

**ZARZĄDZENIE NR 28/2016**  
**WÓJTA GMINY JEDWABNO**

**z dnia 31 marca 2016 r.**

**w sprawie zmiany Wieloletniej Prognozy Finansowej Gminy Jedwabno  
na lata 2016 – 2026**

*Na podstawie art. 226, art. 227, art. 228, art. 230 ust. 6, i art. 243 ustawy z dnia 27 sierpnia 2009 r. o finansach publicznych (Dz. U. z 2013, poz. 885 z późn. zm.) oraz art. 18 ust. 2 pkt 6 ustawy z dnia 8 marca 1990 r. o samorządzie gminnym (t.j. Dz. U. z 2015 r. poz. 1515)*

**Wójt Gminy Jedwabno postanawia, co następuje:**

**§ 1**

Zmienia się Wieloletnią Prognozę Finansową Gminy Jedwabno na lata 2016 – 2026, zgodnie z załącznikiem nr 1.

**§ 2**

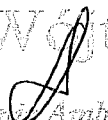
Wykaz przedsięwzięć realizowanych w latach 2016-2026, zgodnie z Załącznikiem nr 2.

**§ 3**

Objaśnienia do zmiany Wieloletniej Prognozy Finansowej Gminy Jedwabno na lata 2016 – 2026 zgodnie z Załącznikiem nr 3.

**§ 4**

Zarządzenie wchodzi w życie z dniem podjęcia i podlega ogłoszeniu na tablicy informacyjnej Urzędu Gminy.

Wójt  
  
Sławomir Ambroziak



**Wieloletnia Prognoza Finansowa**  
**Załącznik Nr 1**  
**do Zarządzenia Nr 28/2016**  
**Wójta Gminy Jedwabno**  
**z dnia 31.03.2016 r.**

Wyszczególnienie	Dochody ogółem* [1.1]+[1.2]	z tego:										w tym:					
		1.1	Dochody bieżące <sup>x</sup>					podatki i opłaty <sup>3)</sup>					z tytułu dotacji i środków przeznaczonych na cele bieżące	Dochody x majątkowe	ze sprzedaży majątku	z tytułu dotacji oraz środków przeznaczonych na inwestycje	
			1.1.1	1.1.2	1.1.3	1.1.3.1	1.1.4	1.1.5	1.2	1.2.1	1.2.2						
Lp	1																
Formuła	[1.1]+[1.2]																
2016	18 316 422,00	17 474 422,00	2 027 756,00	31 000,00	4 519 748,00	2 363 600,00	3 889 170,00	5 593 148,00	842 000,00	827 000,00	0,00						
2017	16 460 000,00	15 960 000,00	1 850 000,00	38 000,00	4 334 100,00	2 580 000,00	3 950 000,00	3 500 000,00	500 000,00	100 000,00	0,00						
2018	16 500 000,00	16 000 000,00	1 850 000,00	38 000,00	4 334 100,00	2 580 000,00	3 950 000,00	3 500 000,00	500 000,00	100 000,00	0,00						
2019	16 500 000,00	16 000 000,00	1 850 000,00	38 000,00	4 334 100,00	2 580 000,00	3 950 000,00	3 500 000,00	500 000,00	100 000,00	0,00						
2020	16 500 000,00	16 000 000,00	1 850 000,00	38 000,00	4 334 100,00	2 580 000,00	3 950 000,00	3 500 000,00	500 000,00	100 000,00	0,00						
2021	16 500 000,00	16 000 000,00	1 850 000,00	38 000,00	4 334 100,00	2 580 000,00	3 950 000,00	3 500 000,00	500 000,00	100 000,00	0,00						
2022	16 500 000,00	16 000 000,00	1 850 000,00	38 000,00	4 334 100,00	2 580 000,00	3 950 000,00	3 500 000,00	500 000,00	100 000,00	0,00						
2023	16 500 000,00	16 000 000,00	1 850 000,00	38 000,00	4 334 100,00	2 580 000,00	3 950 000,00	3 500 000,00	500 000,00	100 000,00	0,00						
2024	16 500 000,00	16 000 000,00	1 850 000,00	38 000,00	4 334 100,00	2 580 000,00	3 950 000,00	3 500 000,00	500 000,00	100 000,00	0,00						
2025	16 500 000,00	16 000 000,00	1 850 000,00	38 000,00	4 334 100,00	2 580 000,00	3 950 000,00	3 500 000,00	500 000,00	100 000,00	0,00						
2026	16 500 000,00	16 000 000,00	1 850 000,00	38 000,00	4 334 100,00	2 580 000,00	3 950 000,00	3 500 000,00	500 000,00	100 000,00	0,00						

1) Wzór może być stosowany także w układzie pionowym, w którym poszczególne pozycje są przedstawione w kolumnach, a lata w wierszach.

2) Zgodnie z art. 227 ustawy z dnia 27 sierpnia 2009 r. o finansach publicznych (Dz. U. z 2013 r. poz. 885 z póź. zm.) zwanej dalej „ustawą”, wieloletnia prognoza finansowa obejmuje okres roku budżetowego oraz co najmniej trzech kolejnych lat. W sytuacji dłuższego okresu prognozowania finansowego wzór stosuje się także dla lat wykraczających poza minimalny (4 letni) okres prognozy, wynikający z art. 227 ustawy.

3) W pozycji wykazuje się kwoty wszystkich podatków i opłat pobieranych przez jednostki samorządu terytorialnego, a nie tylko podatków i opłat lokalnych.

Wojta  
*[Podpis]*  
 Wójt Gminy Jedwabno

Wyszczególnienie	Wydatki ogółem <sup>x</sup>	Wydatki bieżące <sup>x</sup>	z tytułu poręczeń i gwarancji	z tego:					Wydatki majątkowe <sup>x</sup>	
				w tym:						
				w tym:	na spłatę przejętych zobowiązań samodzielnego publicznego zakładu opieki zdrowotnej	wydatki na obsługę długu	odsetki i dyskonto określone w art. 243 ust. 1 ustawy <sup>x</sup>	odsetki i dyskonto podlegające wyłączeniu z limitu spłaty mowa w art. 243 ustawy, w terminie nie dłuższym niż 90 dni po zakończeniu programu, projektu lub zadania i otrzymaniu refundacji z tych środków (bez odsetek i dyskonta od zobowiązań na wkład krajowy) <sup>x</sup>		odsetki i dyskonto podlegające wyłączeniu z limitu spłaty mowa w art. 243 ustawy, z tytułu zobowiązań zadaniowych na wkład krajowy <sup>x</sup>
gwarancje i poręczenia podlegające wyłączeniu z limitu spłaty zobowiązań, o którym mowa w art. 243 ustawy	przebiegających w przepisach o działalności leczniczej, w wysokości w jakiej nie podlegała sfinansowaniu dotacją z budżetu państwa <sup>9)</sup>	wydatki na obsługę długu	odsetki i dyskonto określone w art. 243 ust. 1 ustawy <sup>x</sup>	odsetki i dyskonto podlegające wyłączeniu z limitu spłaty mowa w art. 243 ustawy, w terminie nie dłuższym niż 90 dni po zakończeniu programu, projektu lub zadania i otrzymaniu refundacji z tych środków (bez odsetek i dyskonta od zobowiązań na wkład krajowy) <sup>x</sup>	odsetki i dyskonto podlegające wyłączeniu z limitu spłaty mowa w art. 243 ustawy, z tytułu zobowiązań zadaniowych na wkład krajowy <sup>x</sup>					
Lp	2	2.1	2.1.1	2.1.1.1	2.1.2	2.1.3	2.1.3.1	2.1.3.1.1	2.1.3.1.2	2.2
Formuła	[2.1] + [2.2]									
2016	19 294 196,00	17 441 362,55	0,00	0,00	0,00	228 000,00	228 000,00	0,00	0,00	1 852 833,45
2017	15 830 000,00	14 150 000,00	0,00	0,00	0,00	210 000,00	210 000,00	0,00	0,00	1 680 000,00
2018	15 770 000,00	14 200 000,00	0,00	0,00	0,00	200 000,00	200 000,00	0,00	0,00	1 570 000,00
2019	15 750 000,00	14 200 000,00	0,00	0,00	0,00	190 000,00	190 000,00	0,00	0,00	1 550 000,00
2020	15 750 000,00	14 200 000,00	0,00	0,00	0,00	170 000,00	170 000,00	0,00	0,00	1 550 000,00
2021	15 720 000,00	14 200 000,00	0,00	0,00	0,00	150 000,00	150 000,00	0,00	0,00	1 520 000,00
2022	15 724 789,05	14 204 789,05	0,00	0,00	0,00	120 000,00	120 000,00	0,00	0,00	1 520 000,00
2023	15 760 000,00	14 240 000,00	0,00	0,00	0,00	95 000,00	95 000,00	0,00	0,00	1 520 000,00
2024	15 760 000,00	14 260 000,00	0,00	0,00	0,00	75 000,00	75 000,00	0,00	0,00	1 500 000,00
2025	15 760 000,00	14 271 000,00	0,00	0,00	0,00	60 000,00	60 000,00	0,00	0,00	1 489 000,00
2026	15 812 226,00	14 340 000,00	0,00	0,00	0,00	50 000,00	50 000,00	0,00	0,00	1 472 226,00

4) W pozycji wykazuje się kwoty dla lat budżetowych 2013-2018.

W OŚC  
Stowarzyszenie  
Szkolnictwo

Wyszczególnienie	Wynik budżetu <sup>x</sup>	Przychody <sup>x</sup> budżetu	z tego:						w tym:	
			Nadwyżka budżetowa z lat ubiegłych	Walne środki, o których mowa w art. 217 ust.2 pkt 6 ustawy	na pokrycie deficytu <sup>x</sup> budżetu	Kredyty, pożyczki, emisja papierów wartościowych	na pokrycie deficytu <sup>x</sup> budżetu	Inne przychody niezwiązane z zaciąganiem długu		na pokrycie deficytu <sup>x</sup> budżetu
Lp	3	4	4.1	4.2	4.2.1	4.3	4.3.1	4.4	4.4.1	
Formuła	[1]-[2]	[4.1] + [4.2] + [4.3] + [4.4]								
2016	-977 774,00	1 567 774,00	0,00	0,00	0,00	1 567 774,00	977 774,00	0,00	0,00	
2017	630 000,00	0,00	0,00	0,00	0,00	0,00	0,00	0,00	0,00	
2018	730 000,00	0,00	0,00	0,00	0,00	0,00	0,00	0,00	0,00	
2019	750 000,00	0,00	0,00	0,00	0,00	0,00	0,00	0,00	0,00	
2020	750 000,00	0,00	0,00	0,00	0,00	0,00	0,00	0,00	0,00	
2021	780 000,00	0,00	0,00	0,00	0,00	0,00	0,00	0,00	0,00	
2022	775 210,95	0,00	0,00	0,00	0,00	0,00	0,00	0,00	0,00	
2023	740 000,00	0,00	0,00	0,00	0,00	0,00	0,00	0,00	0,00	
2024	740 000,00	0,00	0,00	0,00	0,00	0,00	0,00	0,00	0,00	
2025	740 000,00	0,00	0,00	0,00	0,00	0,00	0,00	0,00	0,00	
2026	687 774,00	0,00	0,00	0,00	0,00	0,00	0,00	0,00	0,00	

5) W pozycji wykazuje się w szczególności kwoty przychodów z tytułu prywatyzacji majątku oraz spłaty pożyczek udzielonych ze środków jednostki.

Wyszczególnienie	Rozchody * budżetu	Spłaty rat kapitałowych kredytów i pożyczek oraz wykup papierów wartościowych *	z tego:				5.2
			w tym łączna kwota przypadających na dany rok kwot ustawowych wyłączeń z limitu spłaty zobowiązań, o którym mowa w art. 243 ustawy	w tym:			
				5.1.1	5.1.1.1	5.1.1.2	
Lp	5	5.1	5.1.1	[5.1.1.1] + [5.1.1.2] + [5.1.1.3]			
Formuła	[5.1] + [5.2]						
2016	590 000,00	590 000,00	0,00	0,00	0,00	0,00	0,00
2017	630 000,00	630 000,00	0,00	0,00	0,00	0,00	0,00
2018	730 000,00	730 000,00	0,00	0,00	0,00	0,00	0,00
2019	750 000,00	750 000,00	0,00	0,00	0,00	0,00	0,00
2020	750 000,00	750 000,00	0,00	0,00	0,00	0,00	0,00
2021	780 000,00	780 000,00	0,00	0,00	0,00	0,00	0,00
2022	775 210,95	775 210,95	0,00	0,00	0,00	0,00	0,00
2023	740 000,00	740 000,00	0,00	0,00	0,00	0,00	0,00
2024	740 000,00	740 000,00	0,00	0,00	0,00	0,00	0,00
2025	740 000,00	740 000,00	0,00	0,00	0,00	0,00	0,00
2026	687 774,00	687 774,00	0,00	0,00	0,00	0,00	0,00

6) W pozycji wykazuje się w szczególności wyłączenia wynikające z art. 36 ustawy z dnia 7 grudnia 2012 r. o zmianie niektórych ustaw w związku z realizacją ustawy budżetowej (Dz. U. poz. 1456 oraz z 2013 r. poz. 1199) oraz kwoty wykupu obligacji przychodowych.

Wojt  
Sławomir Ambroziaś

Wyszczególnienie	Kwota długu <sup>x</sup>	Kwota zobowiązań wynikających z przejęcia przez jednostkę samorządu terytorialnego zobowiązań po likwidowanych i przekształcanych jednostkach zaliczanych do sektora finansów publicznych	Relacja zrównoważonej budżety, o której mowa w art. 242 ustawy	
			Różnica między dochodami bieżącymi a wydatkami bieżącymi	Różnica między dochodami bieżącymi o skorygowanymi o środki 7 a wydatkami bieżącymi, pomniejszonymi o wydatki
Lp	6	7	8.1	8.2
Formula			[1.1] - [2.1]	[1.1] + [4.1] + [4.2] - ([5.1] - [2.1.2])
2016	7 322 984,95	0,00	33 059,45	33 059,45
2017	6 692 984,95	0,00	1 810 000,00	1 810 000,00
2018	5 962 984,95	0,00	1 800 000,00	1 800 000,00
2019	5 212 984,95	0,00	1 800 000,00	1 800 000,00
2020	4 462 984,95	0,00	1 800 000,00	1 800 000,00
2021	3 682 984,95	0,00	1 800 000,00	1 800 000,00
2022	2 907 774,00	0,00	1 795 210,95	1 795 210,95
2023	2 167 774,00	0,00	1 760 000,00	1 760 000,00
2024	1 427 774,00	0,00	1 740 000,00	1 740 000,00
2025	687 774,00	0,00	1 729 000,00	1 729 000,00
2026	0,00	0,00	1 660 000,00	1 660 000,00

7) Skorygowanie o środki określone w przepisach dotyczących w szczególności powiększenia o nadwyżkę budżetową z lat ubiegłych, zgodnie z art. 242 ustawy.

8) Pomniejszenie wydatków bieżących, zgodnie z art. 36 ust. 1 pkt 1 ustawy z dnia 7 grudnia 2012 r. o zmianie niektórych ustaw w związku z realizacją ustawy budżetowej, dotyczy lat 2013-2015.

Wyszczególnienie		Wskaźnik spłaty zobowiązań									
Wskaźnik planowanej liczby kredytów spłaty w danym okresie, zgodnie z art. 243 ust. 1 ustawy do dochodów, bez uwzględnienia zobowiązań związków samorządów terytorialnego, po uwzględnieniu ustawowych wyłączeń przypadających na dany rok.	Wskaźnik planowanej liczby kredytów spłaty w danym okresie, zgodnie z art. 243 ust. 1 ustawy do dochodów, bez uwzględnienia zobowiązań związków samorządów terytorialnego, po uwzględnieniu ustawowych wyłączeń przypadających na dany rok.	Kwota zobowiązań związku samorządu terytorialnego przypadających do spłaty w danym roku budżetowym, podlegająca odliczeniu zgodnie z art. 244	Wskaźnik planowanej liczby kredytów spłaty w danym okresie, zgodnie z art. 243 ust. 1 ustawy do dochodów, bez uwzględnienia zobowiązań związków samorządów terytorialnego oraz po uwzględnieniu ustawowych wyłączeń przypadających na dany rok.	Wskaźnik dochodów budżetowych o powiększonych o dochody ze sprzedaży majątku oraz pomniejszonych o wydatki budżetu, uśredniony dla danego roku (Wskaźnik * 100)	Dopuszczalny wskaźnik spłaty zobowiązań określony w art. 243 ustawy, po uwzględnieniu ustawowych wyłączeń, w oparciu o plan 3 kwartałów roku poprzedzającego (Wskaźnik ustalony w oparciu o plan 3 kwartałów roku poprzedzającego) x	Dopuszczalny wskaźnik spłaty zobowiązań określony w art. 243 ustawy, po uwzględnieniu ustawowych wyłączeń, wykonanie roku poprzedzającego (Wskaźnik ustalony w oparciu o średnią arytmetyczną z 3 x poprzednich lat)	Informacja o spełnieniu wskaźnika spłaty zobowiązań określonego w art. 243 ustawy, po uwzględnieniu zobowiązań związku samorządowego przez terytorialnego oraz po uwzględnieniu ustawowych wyłączeń, obliczonego w oparciu o plan 3 kwartałów roku poprzedzającego, jak budżetowy	Informacja o spełnieniu wskaźnika spłaty zobowiązań określonego w art. 243 ustawy, po uwzględnieniu zobowiązań związku samorządowego przez terytorialnego oraz po uwzględnieniu ustawowych wyłączeń, obliczonego w oparciu o wykonanie roku poprzedzającego, jak budżetowy			
9.1	9.2	9.3	9.4	9.5	9.6	9.6.1	9.7	9.7.1			
Formuła	Formuła	Formuła	Formuła	Formuła	Formuła	Formuła	Formuła	Formuła			
2016	4,47%	0,00	4,47%	4,70%	średnia z trzech poprzednich lat (9.5) 10,12%	11,11%	TAK	TAK			
2017	5,10%	0,00	5,10%	11,50%	8,63%	9,62%	TAK	TAK			
2018	5,64%	0,00	5,64%	11,52%	7,99%	8,99%	TAK	TAK			
2019	5,70%	0,00	5,70%	11,52%	9,27%	9,27%	TAK	TAK			
2020	5,58%	0,00	5,58%	11,52%	11,55%	11,55%	TAK	TAK			
2021	5,64%	0,00	5,64%	11,52%	11,52%	11,52%	TAK	TAK			
2022	5,43%	0,00	5,43%	11,49%	11,52%	11,52%	TAK	TAK			
2023	5,06%	0,00	5,06%	11,15%	11,51%	11,51%	TAK	TAK			
2024	4,94%	0,00	4,94%	11,03%	11,39%	11,39%	TAK	TAK			
2025	4,85%	0,00	4,85%	10,96%	11,22%	11,22%	TAK	TAK			
2026	4,47%	0,00	4,47%	10,55%	11,05%	11,05%	TAK	TAK			

9) W pozycji wykazuje się w szczególności wyłączenia wynikające z art. 36 ustawy z dnia 7 grudnia 2012 r. o zmianie niektórych ustaw w związku z realizacją ustawy budżetowej oraz wyłączenia związane z emisją obligacji przychodowych. Identyfikacyjne wyłączenia dotyczą pozycji 9.6.1.

Wojt  
Stawomka  
Kamień  
Kamień



Wyszczególnienie	Przeznaczenie prognozowanej nadwyżki budżetowej <sup>10)</sup>	w tym na:	Informacje uzupełniające o wybranych rodzajach wydatków budżetowych						Wydatki majątkowe w formie dotacji	
			Wydatki bieżące	Wydatki objęte limitem, o którym mowa w art. 226 ust. 3 pkt 4 ustawy	Wydatki związane z funkcjonowaniem organów jednostki samorządu terytorialnego <sup>11)</sup>	Wydatki bieżące na wynagrodzenia i składki od nich naliczane	Wydatki związane z funkcjami i zadaniami	Wydatki majątkowe		Wydatki inwestycyjne <sup>12)</sup> kontynuowane
Lp	10	10.1	11.1	11.2	11.3	11.3.1	11.3.2	11.4	11.5	11.6
Formuła					[11.3.1] + [11.3.2]					
2016	0,00	0,00	5 849 498,08	1 809 652,49	650 000,00	0,00	650 000,00	300 000,00	1 142 833,45	410 000,00
2017	630 000,00	630 000,00	5 900 000,00	1 900 000,00	600 000,00	0,00	600 000,00	0,00	0,00	0,00
2018	730 000,00	730 000,00	5 900 000,00	1 900 000,00	300 000,00	0,00	300 000,00	0,00	0,00	0,00
2019	750 000,00	750 000,00	5 900 000,00	1 900 000,00	300 000,00	0,00	300 000,00	0,00	0,00	0,00
2020	750 000,00	750 000,00	5 900 000,00	1 900 000,00	300 000,00	0,00	300 000,00	0,00	0,00	0,00
2021	780 000,00	780 000,00	5 900 000,00	1 900 000,00	0,00	0,00	0,00	0,00	0,00	0,00
2022	775 210,95	775 210,95	5 900 000,00	1 900 000,00	0,00	0,00	0,00	0,00	0,00	0,00
2023	740 000,00	740 000,00	5 900 000,00	1 900 000,00	0,00	0,00	0,00	0,00	0,00	0,00
2024	740 000,00	740 000,00	5 900 000,00	1 900 000,00	0,00	0,00	0,00	0,00	0,00	0,00
2025	740 000,00	740 000,00	5 900 000,00	1 900 000,00	0,00	0,00	0,00	0,00	0,00	0,00
2026	687 774,00	687 774,00	5 900 000,00	1 900 000,00	0,00	0,00	0,00	0,00	0,00	0,00

10) Przeznaczenie nadwyżki budżetowej, inne niż spłaty kredytów, pożyczek i wykup papierów wartościowych, wymaga określenia w objaśnieniach do wieloletniej prognozy finansowej.  
11) W pozycji wykazuje się kwoty wydatków w ramach zadań własnych klasyfikowanych w dziale 750- Administracja publiczna w rozdziałach właściwych dla organów i urzędów jednostki samorządu terytorialnego (rozdziały od 75017 do 75023).

12) W pozycji wykazuje się wartość inwestycji rozpoczętych co najmniej w poprzednim roku budżetowym, którego dotyczy kolumna.

13) W pozycji wykazuje się wartość nowych inwestycji, które planuje się rozpocząć w roku, którego dotyczy kolumna.

Lp	Finansowanie programów i projektów lub zadań realizowanych z udziałem środków, o których mowa w art. 5 ust. 1 pkt 2 i 3 ustawy									
	w tym:					w tym:				
	Dochody bieżące na programy, projekty lub zadania finansowane z udziałem środków, o których mowa w art. 5 ust. 1 pkt 2 i 3 ustawy		środki określone w art. 5 ust. 1 pkt 2 ustawy		w tym:	Dochody majątkowe na programy, projekty lub zadania finansowane z udziałem środków, o których mowa w art. 5 ust. 1 pkt 2 i 3 ustawy		środki określone w art. 5 ust. 1 pkt 2 ustawy		w tym:
2016	0,00	0,00	0,00	0,00	0,00	0,00	0,00	0,00	0,00	0,00
2017	0,00	0,00	0,00	0,00	0,00	0,00	0,00	0,00	0,00	0,00
2018	0,00	0,00	0,00	0,00	0,00	0,00	0,00	0,00	0,00	0,00
2019	0,00	0,00	0,00	0,00	0,00	0,00	0,00	0,00	0,00	0,00
2020	0,00	0,00	0,00	0,00	0,00	0,00	0,00	0,00	0,00	0,00
2021	0,00	0,00	0,00	0,00	0,00	0,00	0,00	0,00	0,00	0,00
2022	0,00	0,00	0,00	0,00	0,00	0,00	0,00	0,00	0,00	0,00
2023	0,00	0,00	0,00	0,00	0,00	0,00	0,00	0,00	0,00	0,00
2024	0,00	0,00	0,00	0,00	0,00	0,00	0,00	0,00	0,00	0,00
2025	0,00	0,00	0,00	0,00	0,00	0,00	0,00	0,00	0,00	0,00
2026	0,00	0,00	0,00	0,00	0,00	0,00	0,00	0,00	0,00	0,00
Formuła										

14) W pozycji 12.1.1.1, 12.2.1.1, 12.3.2, 12.4.2, 12.5.1, 12.6.1, 12.7.1 oraz 12.8.1 wykazuje się wyłącznie kwoty wynikające z umów na realizację programu, projektu lub zadania zawartych na dzień uchwalenia prognozy, a nieplanowanych do zawarcia w okresie prognozy.

Wójt  
Stawomir Anchojczak

Wyszczególnienie	12.4	12.4.1		12.4.2	12.5	12.5.1		12.6	12.6.1		12.7	12.7.1
		Wydutki majątkowe na programy, projekty lub zadania finansowane z udziałem środków, o których mowa w art. 5 ust. 1 pkt 2 i 3 ustawy	w tym: finansowane środkami określonymi w art. 5 ust. 1 pkt 2 ustawy			Wydutki majątkowe na realizację programu, projektu lub zadania	w tym: w związku z już zawartą umową na realizację programu, projektu lub zadania		Wydutki na wkład krajowy w związku z umową na realizację programu, projektu lub zadania finansowanego w co najmniej 60% środkami, o których mowa w art. 5 ust. 1 pkt 2 ustawy <sup>15)</sup>	w tym: w związku z już zawartą umową na realizację programu, projektu lub zadania		
Formuła												
2016	0,00	0,00	0,00	0,00	0,00	0,00	0,00	0,00	0,00	0,00	0,00	0,00
2017	0,00	0,00	0,00	0,00	0,00	0,00	0,00	0,00	0,00	0,00	0,00	0,00
2018	0,00	0,00	0,00	0,00	0,00	0,00	0,00	0,00	0,00	0,00	0,00	0,00
2019	0,00	0,00	0,00	0,00	0,00	0,00	0,00	0,00	0,00	0,00	0,00	0,00
2020	0,00	0,00	0,00	0,00	0,00	0,00	0,00	0,00	0,00	0,00	0,00	0,00
2021	0,00	0,00	0,00	0,00	0,00	0,00	0,00	0,00	0,00	0,00	0,00	0,00
2022	0,00	0,00	0,00	0,00	0,00	0,00	0,00	0,00	0,00	0,00	0,00	0,00
2023	0,00	0,00	0,00	0,00	0,00	0,00	0,00	0,00	0,00	0,00	0,00	0,00
2024	0,00	0,00	0,00	0,00	0,00	0,00	0,00	0,00	0,00	0,00	0,00	0,00
2025	0,00	0,00	0,00	0,00	0,00	0,00	0,00	0,00	0,00	0,00	0,00	0,00
2026	0,00	0,00	0,00	0,00	0,00	0,00	0,00	0,00	0,00	0,00	0,00	0,00

15) Przez program, projekt lub zadanie finansowane w co najmniej 60% środkami, o których mowa w art. 5 ust. 1 pkt 2 ustawy, należy rozumieć także taki program, projekt lub zadanie przynoszące dochód, dla których poziom finansowania ze środków, o których mowa w art. 5 ust. 1 pkt 2 ustawy, ustala się po odliczeniu zdyskontowanego dochodu obliczanego zgodnie z przepisami Unii Europejskiej dotyczącymi takiego programu, projektu lub zadania.



Sławimir Ambroziak

Lp	12.8	12.8.1	13.1	13.2	13.3	13.4	13.5	13.6	13.7	Kwoty dotyczące przejęcia i splety zobowiązań po samodzielnych publicznych	
										W tym:	W tym: Kwoty dotyczące przejęcia i splety zobowiązań po samodzielnych publicznych
Formuła											W tym: Kwoty dotyczące przejęcia i splety zobowiązań po samodzielnych publicznych
	0,00	0,00	0,00	0,00	0,00	0,00	0,00	0,00	0,00	0,00	
	0,00	0,00	0,00	0,00	0,00	0,00	0,00	0,00	0,00	0,00	
	0,00	0,00	0,00	0,00	0,00	0,00	0,00	0,00	0,00	0,00	
	0,00	0,00	0,00	0,00	0,00	0,00	0,00	0,00	0,00	0,00	
	0,00	0,00	0,00	0,00	0,00	0,00	0,00	0,00	0,00	0,00	
	0,00	0,00	0,00	0,00	0,00	0,00	0,00	0,00	0,00	0,00	
	0,00	0,00	0,00	0,00	0,00	0,00	0,00	0,00	0,00	0,00	
	0,00	0,00	0,00	0,00	0,00	0,00	0,00	0,00	0,00	0,00	
	0,00	0,00	0,00	0,00	0,00	0,00	0,00	0,00	0,00	0,00	
	0,00	0,00	0,00	0,00	0,00	0,00	0,00	0,00	0,00	0,00	
	0,00	0,00	0,00	0,00	0,00	0,00	0,00	0,00	0,00	0,00	
	0,00	0,00	0,00	0,00	0,00	0,00	0,00	0,00	0,00	0,00	
	0,00	0,00	0,00	0,00	0,00	0,00	0,00	0,00	0,00	0,00	
	0,00	0,00	0,00	0,00	0,00	0,00	0,00	0,00	0,00	0,00	
	0,00	0,00	0,00	0,00	0,00	0,00	0,00	0,00	0,00	0,00	

Wojt  
Sławomir Ambroziaś


Wyszczególnienie	Dział 14 - Zaspokajanie o długu i jego spłacie						Wynik operacji niekasowych wpływających na kwotę długu ( m.in. umorzenia, różnice kursowe) x
	14.1	14.2	14.3	14.3.1	14.3.2	14.3.3	
Spłaty rat kapitałowych oraz wykup papierów wartościowych, o których mowa w pkt. 5.1., wynikające wyłącznie z tytułu zobowiązań już x zaciągniętych							
Kwota długu, którego planowana spłata dokona się z wydatków budżetu x							
Wydatki zmniejszające dług x							
W tym:							
spłata zobowiązań wymagalnych z lat poprzednich, innych niż w poz. 14.3.3 x							
związane z umowami zaliczanymi do tytułów dłużnych wliczanych do państwowego długu publicznego							
wypłaty z tytułu wymagalnych poręczeń i gwarancji x							
Lp	14.1	14.2	14.3	14.3.1	14.3.2	14.3.3	14.4
Formula							
2016	590 000,00	0,00	0,00	0,00	0,00	0,00	0,00
2017	630 000,00	0,00	0,00	0,00	0,00	0,00	0,00
2018	730 000,00	0,00	0,00	0,00	0,00	0,00	0,00
2019	750 000,00	0,00	0,00	0,00	0,00	0,00	0,00
2020	750 000,00	0,00	0,00	0,00	0,00	0,00	0,00
2021	780 000,00	0,00	0,00	0,00	0,00	0,00	0,00
2022	775 210,95	0,00	0,00	0,00	0,00	0,00	0,00
2023	740 000,00	0,00	0,00	0,00	0,00	0,00	0,00
2024	740 000,00	0,00	0,00	0,00	0,00	0,00	0,00
2025	740 000,00	0,00	0,00	0,00	0,00	0,00	0,00
2026	687 774,00	0,00	0,00	0,00	0,00	0,00	0,00

\* Informacja o spełnieniu wskaźnika spłaty zobowiązań określonego w art. 243 ustawy po uwzględnieniu zobowiązań związku współtworzonego przez jednostkę samorządu terytorialnego, oraz po uwzględnieniu ustawowych wyłączeń zostanie automatycznie wygenerowana przez aplikację wskazaną przez Ministra Finansów, o której mowa w § 4 ust. 1 rozporządzenia Ministra Finansów z dnia 10 stycznia 2013 r. w sprawie wieloletniej prognozy finansowej jednostki samorządu terytorialnego (Dz U poz. 86, z późn. zm.). Automatycznie wyliczenia danych na podstawie wartości historycznych i prognozowanych przez jednostkę samorządu terytorialnego dotyczą w szczególności także poz. 9.6.-9.6.1 i pozycji z sekcji nr 16.

\*\* Należy wskazać jedną z następujących podstaw prawnych: art. 240a ust. 4 / art. 240a ust. 8 / art. 240b ustawy określającą procedurę jaką objęta jest jednostka samorządu terytorialnego x - pozycje oznaczone symbolem „x” sporządza się na okres, na który zaciągnięto oraz planuje się zaciągnąć zobowiązania dłużne (prognoza kwoty długu). Okres ten nie podlega wydłużeniu w sytuacji planowania wydatków z tytułu niewymagalnych poręczeń i gwarancji. W przypadku planowania wydatków z tytułu niewymagalnych poręczeń i gwarancji w okresie dłuższym niż okres, na który zaciągnięto oraz planuje się zaciągnąć zobowiązania dłużne, informację o wydatkach z tytułu niewymagalnych poręczeń i gwarancji, wykraczających poza wspomniany okres, należy zamieścić w objaśnieniach do wieloletniej prognozy finansowej. W przypadku, gdy kwoty wydatków wynikające z limitów wydatków na przedsięwzięcia wykraczają poza okres prognozy kwoty długu to pozycje oznaczone symbolem „x” sporządza się do ostatniego roku, na który ustalono limit wydatków na realizację przedsięwzięć

16) Pozycje sekcji 15 są wykazywane wyłącznie przez jednostki samorządu terytorialnego emitujące obligacje przychodowe.

17) Pozycje sekcji 16 wykazują wyłącznie jednostki objęte procedurą wynikającą z art. 240a lub art. 240b ustawy



# Wykaz przedsięwzięć do WPF

Załącznik Nr 2

do Zarządzenia Nr 28/2016

Wójta Gminy Jedwabno


z dnia 31.03.2016 r.

kwoty w  
zł

L.p.	Nazwa i cel	Jednostka odpowiedzialna lub koordynująca	Okres realizacji		Łączne nakłady finansowe	Limit 2016	Limit 2017	Limit 2018	Limit 2019	Limit 2020
			od	do						
1	Wydatki na przedsięwzięcia-ogółem (1.1+1.2+1.3)				2 175 000,00	650 000,00	600 000,00	300 000,00	300 000,00	300 000,00
1.a	- wydatki bieżące				0,00	0,00	0,00	0,00	0,00	0,00
1.b	- wydatki majątkowe				2 175 000,00	650 000,00	600 000,00	300 000,00	300 000,00	300 000,00
1.1	Wydatki na programy, projekty lub zadania związane z programami realizowanymi z udziałem środków, o których mowa w art.5 ust.1 pkt 2 i 3 ustawy z dnia 27 sierpnia 2009 r. o finansach publicznych (Dz.U.Nr 157, poz.1240,z późn.zm.), z tego:				0,00	0,00	0,00	0,00	0,00	0,00
1.1.1	- wydatki bieżące				0,00	0,00	0,00	0,00	0,00	0,00
1.1.2	- wydatki majątkowe				0,00	0,00	0,00	0,00	0,00	0,00
1.2	Wydatki na programy, projekty lub zadania związane z umowami partnerstwa publiczno-prywatnego, z tego:				0,00	0,00	0,00	0,00	0,00	0,00
1.2.1	- wydatki bieżące				0,00	0,00	0,00	0,00	0,00	0,00
1.2.2	- wydatki majątkowe				0,00	0,00	0,00	0,00	0,00	0,00
1.3	Wydatki na programy, projekty lub zadania pozostałe (inne niż wymienione w pkt 1.1 i 1.2),z tego				2 175 000,00	650 000,00	600 000,00	300 000,00	300 000,00	300 000,00
1.3.1	- wydatki bieżące				0,00	0,00	0,00	0,00	0,00	0,00
1.3.2	- wydatki majątkowe				2 175 000,00	650 000,00	600 000,00	300 000,00	300 000,00	300 000,00


Limit 2021	Limit 2022	Limit 2023	Limit 2024	Limit 2025	Limit 2026	Limit zobowiązań
0,00	0,00	0,00	0,00	0,00	0,00	2 175 000,00
0,00	0,00	0,00	0,00	0,00	0,00	0,00
0,00	0,00	0,00	0,00	0,00	0,00	2 175 000,00
0,00	0,00	0,00	0,00	0,00	0,00	0,00

0,00	0,00	0,00	0,00	0,00	0,00	0,00
0,00	0,00	0,00	0,00	0,00	0,00	0,00
0,00	0,00	0,00	0,00	0,00	0,00	0,00
0,00	0,00	0,00	0,00	0,00	0,00	2 175 000,00
0,00	0,00	0,00	0,00	0,00	0,00	0,00
0,00	0,00	0,00	0,00	0,00	0,00	2 175 000,00


  
**Wzrost**
  
*Szanownie Ambrozioch*



L.p.	Nazwa i cel	Jednostka odpowiedzialna lub koordynująca	Okres realizacji		Łączne nakłady finansowe	Limit 2016	Limit 2017	Limit 2018	Limit 2019	Limit 2020
			od	do						
1.3.2.1	Adaptacja istniejących budynków gospodarczych na działce nr 6/134 obręb geodezyjny Jedwabno - wieś Lipniki na lokale socjalne - Adaptacja istniejących budynków gospodarczych na działce nr 6/134 obręb geodezyjny Jedwabno - wieś Lipniki na lokale socjalne	Urząd Gminy	2016	2017	200 000,00	100 000,00	100 000,00	0,00	0,00	0,00
1.3.2.2	Budowa amfiteatru w parku w Jedwabnie - Budowa amfiteatru w parku w Jedwabnie	Urząd Gminy	2016	2017	150 000,00	50 000,00	100 000,00	0,00	0,00	0,00
1.3.2.3	Modernizacja kotłowni przy ulicy Leśnej w Jedwabnie - zmiana struktury używanych nośników energetycznych oraz zmniejszenie zużycia energii, stopniowe zmniejszenie emisji gazów cieplarnianych, zwiększenie stabilności dostaw energii ciepłej; racjonalizacja zużycia energii, ograniczenie emisji zanieczyszczeń do atmosfery	Urząd Gminy	2015	2020	505 000,00	100 000,00	100 000,00	100 000,00	100 000,00	100 000,00
1.3.2.4	Modernizacja kotłowni przy ulicy Warmińskiej w Jedwabnie - zmiana struktury używanych nośników energetycznych oraz zmniejszenie zużycia energii, stopniowe zmniejszenie emisji gazów cieplarnianych, zwiększenie stabilności dostaw energii ciepłej; racjonalizacja zużycia energii, ograniczenie emisji zanieczyszczeń do atmosfery	Urząd Gminy	2015	2020	505 000,00	100 000,00	100 000,00	100 000,00	100 000,00	100 000,00
1.3.2.5	Przebudowa oczyszczalni ścieków w Jedwabnie - Przebudowa oczyszczalni ścieków w Jedwabnie	Urząd Gminy	2016	2017	300 000,00	200 000,00	100 000,00	0,00	0,00	0,00
1.3.2.6	Zmodernizowanie energetyczne budynków polegające na modernizacji urządzeń ciepłych w obiekcie użyteczności publicznej Zespołu Szkół w Jedwabnie - zmiana struktury używanych nośników energetycznych oraz zmniejszenie zużycia energii, stopniowe zmniejszenie emisji gazów cieplarnianych, zwiększenie stabilności dostaw energii ciepłej; racjonalizacja zużycia energii, ograniczenie emisji zanieczyszczeń do atmosfery	Urząd Gminy	2015	2020	515 000,00	100 000,00	100 000,00	100 000,00	100 000,00	100 000,00



Stowarzyszenie Ambrozick

Limit 2021	Limit 2022	Limit 2023	Limit 2024	Limit 2025	Limit 2026	Limit zobowiązań
0,00	0,00	0,00	0,00	0,00	0,00	200 000,00

0,00	0,00	0,00	0,00	0,00	0,00	150 000,00
0,00	0,00	0,00	0,00	0,00	0,00	505 000,00


0,00	0,00	0,00	0,00	0,00	0,00	505 000,00
------	------	------	------	------	------	------------

0,00	0,00	0,00	0,00	0,00	0,00	300 000,00
0,00	0,00	0,00	0,00	0,00	0,00	515 000,00

L.p.	Nazwa i cel	Jednostka odpowiedzialna lub koordynująca	Okres realizacji		Łączne nakłady finansowe	Limit 2016	Limit 2017	Limit 2018	Limit 2019	Limit 2020
			od	do						

Wójt  
Sławomir Ambroziak

Limit 2021	Limit 2022	Limit 2023	Limit 2024	Limit 2025	Limit 2026	Limit zobowiązani
------------	------------	------------	------------	------------	------------	----------------------



## Uzasadnienie

### do Zarządzenia w sprawie zmiany Wieloletniej Prognozy Finansowej Gminy Jedwabno na lata 2016 – 2026

Ogółem dochody 18.316.422,00 zł, w tym dochody majątkowe 842.000,00 zł, wydatki ogółem 19.294.196,00 zł, w tym wydatki majątkowe 1.852.833,45 zł.

Deficyt budżetu w wysokości 977.774,00 zł, zostanie pokryty przychodami pochodzącymi z kredytów.

Przychody budżetu w wysokości 1.567.774,00 zł, rozchody wynoszą 590.000,00 zł (planowana spłata rat kredytów i pożyczek).

*Wskaźniki ze strony 6 WPF są spełnione.*

Wójt  
Sławomir *Abramczak*

