

**ZARZĄDZENIE NR 42/2016**  
**WÓJTA GMINY JEDWABNO**  
**z dnia 30 czerwca 2016 r.**

**w sprawie zmiany Wieloletniej Prognozy Finansowej Gminy Jedwabno  
na lata 2016 – 2026**

*Na podstawie art. 226, art. 227, art. 228, art. 230 ust. 6, i art. 243 ustawy z dnia 27 sierpnia 2009 r. o finansach publicznych (Dz. U. z 2013, poz. 885 z późn. zm.) oraz art. 30 ust. 2 pkt 4 ustawy z dnia 8 marca 1990 r. o samorządzie gminnym (t.j. Dz. U. z 2016 r. poz. 446)*

**Wójt Gminy Jedwabno postanawia, co następuje:**

**§ 1**

Zmienia się Wieloletnią Prognozę Finansową Gminy Jedwabno na lata 2016 – 2026, zgodnie z załącznikiem nr 1.

**§ 2**

Wykaz przedsięwzięć realizowanych w latach 2016-2026, zgodnie z Załącznikiem nr 2.

**§ 3**

Objaśnienia do zmiany Wieloletniej Prognozy Finansowej Gminy Jedwabno na lata 2016 – 2026 zgodnie z Załącznikiem nr 3.

**§ 4**

Zarządzenie wchodzi w życie z dniem podjęcia i podlega ogłoszeniu na tablicy informacyjnej Urzędu Gminy.

**Wójt**  
*Sławomir Ambroziak*



**Wieloletnia Prognoza Finansowa**  
**Załącznik Nr 1**  
**do Zarządzenia Nr 42/2016**  
**Wójta Gminy Jedwabno**  
**z dnia 30.06.2016 r.**


1)

Wyszczególnienie	Dochody ogółem* [1.1]+[1.2]	z tego:							w tym:		
		1.1 Dochody bieżące *	1.1.1 dochody z tytułu udziału we wpływach z podatku dochodowego od osób fizycznych	1.1.2 dochody z tytułu udziału we wpływach z podatku dochodowego od osób prawnych	1.1.3 podatki i opłaty <sup>3)</sup>	1.1.4 z subwencji ogólnej	1.1.5 z tytułu dotacji i środków przeznaczonych na cele bieżące	1.2 Dochody majątkowe *	w tym:		
									1.1.3.1 z podatku od nieruchomości	1.2.1 ze sprzedaży majątku *	1.2.2 z tytułu dotacji oraz środków przeznaczonych na inwestycje
Lp	1										
Formula	[1.1]+[1.2]										
2016	18 838 190,11	17 996 190,11	2 027 756,00	31 000,00	4 619 748,00	2 463 600,00	3 889 170,00	6 014 916,11	842 000,00	827 000,00	0,00
2017	16 460 000,00	15 960 000,00	1 850 000,00	38 000,00	4 334 100,00	2 580 000,00	3 950 000,00	3 500 000,00	500 000,00	100 000,00	0,00
2018	16 500 000,00	16 000 000,00	1 850 000,00	38 000,00	4 334 100,00	2 580 000,00	3 950 000,00	3 500 000,00	500 000,00	100 000,00	0,00
2019	16 500 000,00	16 000 000,00	1 850 000,00	38 000,00	4 334 100,00	2 580 000,00	3 950 000,00	3 500 000,00	500 000,00	100 000,00	0,00
2020	16 500 000,00	16 000 000,00	1 850 000,00	38 000,00	4 334 100,00	2 580 000,00	3 950 000,00	3 500 000,00	500 000,00	100 000,00	0,00
2021	16 500 000,00	16 000 000,00	1 850 000,00	38 000,00	4 334 100,00	2 580 000,00	3 950 000,00	3 500 000,00	500 000,00	100 000,00	0,00
2022	16 500 000,00	16 000 000,00	1 850 000,00	38 000,00	4 334 100,00	2 580 000,00	3 950 000,00	3 500 000,00	500 000,00	100 000,00	0,00
2023	16 500 000,00	16 000 000,00	1 850 000,00	38 000,00	4 334 100,00	2 580 000,00	3 950 000,00	3 500 000,00	500 000,00	80 000,00	0,00
2024	16 500 000,00	16 000 000,00	1 850 000,00	38 000,00	4 334 100,00	2 580 000,00	3 950 000,00	3 500 000,00	500 000,00	80 000,00	0,00
2025	16 500 000,00	16 000 000,00	1 850 000,00	38 000,00	4 334 100,00	2 580 000,00	3 950 000,00	3 500 000,00	500 000,00	80 000,00	0,00
2026	16 500 000,00	16 000 000,00	1 850 000,00	38 000,00	4 334 100,00	2 580 000,00	3 950 000,00	3 500 000,00	500 000,00	80 000,00	0,00

1) Wzór może być stosowany także w układzie pionowym, w którym poszczególne pozycje są przedstawione w kolumnach, a lata w wierszach.

2) Zgodnie z art. 227 ustawy z dnia 27 sierpnia 2009 r. o finansach publicznych (Dz. U. z 2013 r. poz. 885 z póź. zm.) zwanej dalej „ustawą”, wieloletnia prognoza finansowa obejmuje okres roku budżetowego oraz co najmniej trzech kolejnych lat. W sytuacji dłuższego okresu prognozowania finansowego wzór stosuje się także dla lat wykraczających poza minimalny (4 letni) okres prognozy, wynikający z art. 227 ustawy.

3) W pozycji wykazuje się kwoty wszystkich podatków i opłat pobieranych przez jednostki samorządu terytorialnego, a nie tylko podatków i opłat lokalnych.

  
**Gmina Jedwabno**  
*Ambroziak*

Wyszczególnienie	Wydatki ogółem <sup>x</sup>	z tego:											
		Wydatki bieżące <sup>x</sup>	w tym:					w tym:					
			Wydatki z tytułu poręczeń i gwarancji <sup>x</sup>	gwarancje i poręczenia podlegające wyłączeniu z limitu o którym mowa w art. 243 ustawy <sup>x</sup>	na spłatę przejętych zobowiązań samodzielnego publicznego zakładu opieki zdrowotnej	przeznaczonego na zaspokojenie potrzeb w ramach o działalności leczniczej, wyłączone z limitu o którym mowa w art. 243 ustawy <sup>4</sup>	wydatki na obsługę długu <sup>x</sup>	odssetki i dyskonto określone w art. 243 ust. 1 ustawy <sup>x</sup>	odssetki i dyskonto podlegające wyłączeniu z limitu spłaty mowa w art. 243 ustawy, w terminie nie dłuższym niż 90 dni po zakończeniu programu, projektu lub zadania i otrzymaniu refundacji z tych środków (bez odssetek i dyskonta od zobowiązań na wkład krajowy) <sup>x</sup>	odssetki i dyskonto podlegające wyłączeniu z limitu spłaty mowa w art. 243 ustawy, z tytułu zobowiązań zaciągniętych na wkład krajowy <sup>x</sup>	Wydatki majątkowe <sup>x</sup>		
2.1	2.1.1	2.1.1.1	2.1.2	2.1.3	2.1.3.1	2.1.3.1.1	2.1.3.1.2	2.2					
Formula	[2.1] + [2.2]												
Lp	2	2.1	2.1.1	2.1.1.1	2.1.2	2.1.3	2.1.3.1	2.1.3.1.1	2.1.3.1.2	2.2			
2016	20 666 982,58	18 197 942,23	0,00	0,00	0,00	228 000,00	228 000,00	0,00	0,00	2 469 040,35			
2017	15 830 000,00	14 150 000,00	0,00	0,00	0,00	210 000,00	210 000,00	0,00	0,00	1 680 000,00			
2018	15 770 000,00	14 200 000,00	0,00	0,00	0,00	200 000,00	200 000,00	0,00	0,00	1 570 000,00			
2019	15 750 000,00	14 200 000,00	0,00	0,00	0,00	190 000,00	190 000,00	0,00	0,00	1 550 000,00			
2020	15 750 000,00	14 200 000,00	0,00	0,00	0,00	170 000,00	170 000,00	0,00	0,00	1 550 000,00			
2021	15 720 000,00	14 200 000,00	0,00	0,00	0,00	150 000,00	150 000,00	0,00	0,00	1 520 000,00			
2022	15 724 789,05	14 204 789,05	0,00	0,00	0,00	120 000,00	120 000,00	0,00	0,00	1 520 000,00			
2023	15 760 000,00	14 240 000,00	0,00	0,00	0,00	95 000,00	95 000,00	0,00	0,00	1 520 000,00			
2024	15 760 000,00	14 260 000,00	0,00	0,00	0,00	75 000,00	75 000,00	0,00	0,00	1 500 000,00			
2025	15 760 000,00	14 271 000,00	0,00	0,00	0,00	60 000,00	60 000,00	0,00	0,00	1 489 000,00			
2026	15 812 226,00	14 340 000,00	0,00	0,00	0,00	50 000,00	50 000,00	0,00	0,00	1 472 226,00			


4) W pozycji wykazuje się kwoty dla lat budżetowych 2013-2018.

Wyszczególnienie	Wynik budżetu <sup>x</sup>	Przychody <sup>x</sup> budżetu	z tego:						w tym: na pokrycie deficytu <sup>x</sup> budżetu	
			w tym:		w tym:		w tym:			
			Nadwyżka budżetowa z lat ubiegłych	na pokrycie deficytu <sup>x</sup> budżetu	Wolne środki, o których mowa w art. 217 ust.2 pkt 6 ustawy <sup>x</sup>	na pokrycie deficytu <sup>x</sup> budżetu	Kredyty, pożyczki, emisja papierów <sup>x</sup> wartościowych	na pokrycie deficytu <sup>x</sup> budżetu		Inne przychody niezwiązane z zaciąganiem <sup>9</sup> długu
4	4.1	4.1.1	4.2	4.2.1	4.3	4.3.1	4.4	4.4.1		
Lp	3	4	4.1	4.1.1	4.2	4.2.1	4.3	4.3.1	4.4	4.4.1
Formuła	[1]-[2]	[4.1]+ [4.2]+ + [4.3] + [4.4]								
2016	-1 828 792,47	2 418 792,47	0,00	0,00	851 018,47	851 018,47	1 567 774,00	977 774,00	0,00	0,00
2017	630 000,00	0,00	0,00	0,00	0,00	0,00	0,00	0,00	0,00	0,00
2018	730 000,00	0,00	0,00	0,00	0,00	0,00	0,00	0,00	0,00	0,00
2019	750 000,00	0,00	0,00	0,00	0,00	0,00	0,00	0,00	0,00	0,00
2020	750 000,00	0,00	0,00	0,00	0,00	0,00	0,00	0,00	0,00	0,00
2021	780 000,00	0,00	0,00	0,00	0,00	0,00	0,00	0,00	0,00	0,00
2022	775 210,95	0,00	0,00	0,00	0,00	0,00	0,00	0,00	0,00	0,00
2023	740 000,00	0,00	0,00	0,00	0,00	0,00	0,00	0,00	0,00	0,00
2024	740 000,00	0,00	0,00	0,00	0,00	0,00	0,00	0,00	0,00	0,00
2025	740 000,00	0,00	0,00	0,00	0,00	0,00	0,00	0,00	0,00	0,00
2026	687 774,00	0,00	0,00	0,00	0,00	0,00	0,00	0,00	0,00	0,00

5) W pozycji wykazuje się w szczególności kwoty przychodów z tytułu prywatyzacji majątku oraz spłaty pożyczek udzielonych ze środków jednostki.

Wyszczególnienie	Rozchody x budżetu	z tego:					Inne rozchody niezwiązane ze spłatą długu		
		Spłaty rat kapitałowych kredytów i pożyczek oraz wykup papierów wartościowych x	w tym łączna kwota przypadających na dany rok kwot wyłączeń z limitu spłaty zobowiązań o którym mowa w art. 243 ustawy			kwota przypadających na dany rok kwot wyłączeń określonych w art. 243 ust. 3 ustawy		kwota przypadających na dany rok kwot wyłączeń w art. 243 ust. 3a ustawy	kwota przypadających na dany rok kwot wyłączeń innych niż określone w art. 243 ustawy
			5.1	5.1.1	5.1.1.1				
Lp	5	5.1	5.1.1	5.1.1.1	5.1.1.2	5.1.1.3	5.2		
Formula	[5.1] + [5.2]		[5.1.1.1] + [5.1.1.2] + [5.1.1.3]						
2016	590 000,00	590 000,00	0,00	0,00	0,00	0,00	0,00		
2017	630 000,00	630 000,00	0,00	0,00	0,00	0,00	0,00		
2018	730 000,00	730 000,00	0,00	0,00	0,00	0,00	0,00		
2019	750 000,00	750 000,00	0,00	0,00	0,00	0,00	0,00		
2020	750 000,00	750 000,00	0,00	0,00	0,00	0,00	0,00		
2021	780 000,00	780 000,00	0,00	0,00	0,00	0,00	0,00		
2022	775 210,95	775 210,95	0,00	0,00	0,00	0,00	0,00		
2023	740 000,00	740 000,00	0,00	0,00	0,00	0,00	0,00		
2024	740 000,00	740 000,00	0,00	0,00	0,00	0,00	0,00		
2025	740 000,00	740 000,00	0,00	0,00	0,00	0,00	0,00		
2026	687 774,00	687 774,00	0,00	0,00	0,00	0,00	0,00		


6) W pozycji wykazuje się w szczególności wyłączenia wynikające z art. 36 ustawy z dnia 7 grudnia 2012 r. o zmianie niektórych ustaw w związku z realizacją ustawy budżetowej (Dz. U. poz. 1456 oraz z 2013 r. poz. 1199) oraz kwoty wykupu obligacji przychodowych.

  
 Stanisław Ambroziak

Wyszczególnienie	Kwota długu <sup>x</sup>	Kwota zobowiązań wynikających z przejęcia przez jednostkę samorządu terytorialnego zobowiązań po likwidowanych i przekształcanych jednostkach zaliczanych do sektora finansów publicznych	Relacja zrównoważenia wydatków bieżących, o której mowa w art. 242 ustawy	
			Różnica między dochodami bieżącymi a wydatkami bieżącymi	Różnica między dochodami bieżącymi, skorygowanymi o środki <sup>7)</sup> a wydatkami bieżącymi, pomniejszonymi o wydatki
Lp	6	7	8.1	8.2
Formuła			[1.-1] - [2.-1]	[1.-1] + [4.-1] + [4.-2] - [12.-1] - [12.-2]
2016	7 322 984,95	0,00	-201 752,12	649 266,35
2017	6 692 984,95	0,00	1 810 000,00	1 810 000,00
2018	5 962 984,95	0,00	1 800 000,00	1 800 000,00
2019	5 212 984,95	0,00	1 800 000,00	1 800 000,00
2020	4 462 984,95	0,00	1 800 000,00	1 800 000,00
2021	3 682 984,95	0,00	1 800 000,00	1 800 000,00
2022	2 907 774,00	0,00	1 795 210,95	1 795 210,95
2023	2 167 774,00	0,00	1 760 000,00	1 760 000,00
2024	1 427 774,00	0,00	1 740 000,00	1 740 000,00
2025	687 774,00	0,00	1 729 000,00	1 729 000,00
2026	0,00	0,00	1 660 000,00	1 660 000,00

7) Skorygowanie o środki określone w przepisach dotyczących w szczególności powiększenia o nadwyżkę budżetową z lat ubiegłych, zgodnie z art. 242 ustawy.

8) Pomniejszenie wydatków bieżących, zgodnie z art. 36 ust. 1 pkt 1 ustawy z dnia 7 grudnia 2012 r. o zmianie niektórych ustaw w związku z realizacją ustawy budżetowej, dotyczy lat 2013-2015.

  
Sławomir Ambroziak

Wyszczególnienie		Wskaźnik spłaty zobowiązań									
Lp	9.1	9.2	9.3	9.4	9.5	9.6	9.6.1	9.7	9.7.1		
Formuła	$([2.1.1] + [2.1.3.1] + [5.1]) / [1]$	$([2.1.1] + [2.1.3.1] + [2.1.3.2] + [2.1.3.3] + [2.1.3.4] + [2.1.3.5] + [2.1.3.6] + [2.1.3.7] + [2.1.3.8] + [2.1.3.9] + [2.1.3.10] + [2.1.3.11] + [2.1.3.12] + [2.1.3.13] + [2.1.3.14] + [2.1.3.15] + [2.1.3.16] + [2.1.3.17] + [2.1.3.18] + [2.1.3.19] + [2.1.3.20] + [2.1.3.21] + [2.1.3.22] + [2.1.3.23] + [2.1.3.24] + [2.1.3.25] + [2.1.3.26] + [2.1.3.27] + [2.1.3.28] + [2.1.3.29] + [2.1.3.30] + [2.1.3.31] + [2.1.3.32] + [2.1.3.33] + [2.1.3.34] + [2.1.3.35] + [2.1.3.36] + [2.1.3.37] + [2.1.3.38] + [2.1.3.39] + [2.1.3.40] + [2.1.3.41] + [2.1.3.42] + [2.1.3.43] + [2.1.3.44] + [2.1.3.45] + [2.1.3.46] + [2.1.3.47] + [2.1.3.48] + [2.1.3.49] + [2.1.3.50] + [2.1.3.51] + [2.1.3.52] + [2.1.3.53] + [2.1.3.54] + [2.1.3.55] + [2.1.3.56] + [2.1.3.57] + [2.1.3.58] + [2.1.3.59] + [2.1.3.60] + [2.1.3.61] + [2.1.3.62] + [2.1.3.63] + [2.1.3.64] + [2.1.3.65] + [2.1.3.66] + [2.1.3.67] + [2.1.3.68] + [2.1.3.69] + [2.1.3.70] + [2.1.3.71] + [2.1.3.72] + [2.1.3.73] + [2.1.3.74] + [2.1.3.75] + [2.1.3.76] + [2.1.3.77] + [2.1.3.78] + [2.1.3.79] + [2.1.3.80] + [2.1.3.81] + [2.1.3.82] + [2.1.3.83] + [2.1.3.84] + [2.1.3.85] + [2.1.3.86] + [2.1.3.87] + [2.1.3.88] + [2.1.3.89] + [2.1.3.90] + [2.1.3.91] + [2.1.3.92] + [2.1.3.93] + [2.1.3.94] + [2.1.3.95] + [2.1.3.96] + [2.1.3.97] + [2.1.3.98] + [2.1.3.99] + [2.1.3.100]) / [1]$	Wskaźnik planowanej łącznej kwoty spłaty zobowiązań, o której mowa w art. 243 ust. 1 ustawy do dochodów, bez uwzględnienia zobowiązań związków samorządu terytorialnego, po uwzględnieniu ustawowych wyłączeń przypadających na dany rok	Wskaźnik planowanej łącznej kwoty spłaty zobowiązań, o której mowa w art. 243 ust. 1 ustawy do dochodów, bez uwzględnienia zobowiązań związków samorządu terytorialnego, po uwzględnieniu ustawowych wyłączeń przypadających na dany rok	Kwota zobowiązań wspólnotowego przez jednostki samorządu terytorialnego przypadających do spłaty w danym roku budżetowym, zgodnie z art. 244 ustawy	Wskaźnik planowanej łącznej kwoty spłaty zobowiązań, o której mowa w art. 243 ust. 1 ustawy do dochodów, po uwzględnieniu zobowiązań związków samorządu terytorialnego oraz po uwzględnieniu ustawowych wyłączeń przypadających na dany rok	Wskaźnik dochodów budżetowych powiększonych o dochody z tytułu pomniejszonych wydatki budżetu, ustalone dla danego roku (wskaźnik x jednostkowy)	Dopuszczalny wskaźnik spłaty zobowiązań określony w art. 243 ustawy, po uwzględnieniu ustawowych wyłączeń, obliczony w oparciu o plan 3 kwartału roku poprzedzającego pierwszy rok prognozy (wskaźnik ustalony w oparciu o średnią arytmetyczną z 3 x poprzedzających lat)	Dopuszczalny wskaźnik spłaty zobowiązań określony w art. 243 ustawy, po uwzględnieniu ustawowych wyłączeń, obliczony w oparciu o wykonane roku poprzedzającego pierwszy rok prognozy (wskaźnik ustalony w oparciu o średnią arytmetyczną z 3 x poprzedzających lat)	Informacja o spełnieniu wskaźnika spłaty zobowiązań określonego w art. 243 ustawy, po uwzględnieniu zobowiązań związków samorządu terytorialnego oraz po uwzględnieniu ustawowych wyłączeń, obliczonego w oparciu o plan 3 kwartałów roku poprzedzającego rok budżetowy	Informacja o spełnieniu wskaźnika spłaty zobowiązań określonego w art. 243 ustawy, po uwzględnieniu zobowiązań związków samorządu terytorialnego oraz po uwzględnieniu ustawowych wyłączeń, obliczonego w oparciu o wykonane roku poprzedzającego rok budżetowy
2016	4,34%	4,34%	0,00	4,34%	3,32%	10,12%	11,11%	TAK	TAK		
2017	5,10%	5,10%	0,00	5,10%	11,60%	8,17%	9,16%	TAK	TAK		
2018	5,64%	5,64%	0,00	5,64%	11,52%	7,53%	8,53%	TAK	TAK		
2019	5,70%	5,70%	0,00	5,70%	11,52%	8,81%	8,81%	TAK	TAK		
2020	5,58%	5,58%	0,00	5,58%	11,52%	11,55%	11,55%	TAK	TAK		
2021	5,64%	5,64%	0,00	5,64%	11,52%	11,52%	11,52%	TAK	TAK		
2022	5,43%	5,43%	0,00	5,43%	11,49%	11,52%	11,52%	TAK	TAK		
2023	5,06%	5,06%	0,00	5,06%	11,15%	11,51%	11,51%	TAK	TAK		
2024	4,94%	4,94%	0,00	4,94%	11,03%	11,39%	11,39%	TAK	TAK		
2025	4,85%	4,85%	0,00	4,85%	10,96%	11,22%	11,22%	TAK	TAK		
2026	4,47%	4,47%	0,00	4,47%	10,55%	11,05%	11,05%	TAK	TAK		

9) W pozycji wykazuje się w szczególności wyłączenia wynikające z art. 36 ustawy z dnia 7 grudnia 2012 r. o zmianie niektórych ustaw w związku z realizacją ustawy budżetowej oraz wyłączenia związane z emisją obligacji przychodowych. Identyfikacyjne wyłączenia dotyczą pozycji 9.6.1.

Województwo Lubelskie  
*[Podpis]*  
 Stanisław Amborski



Wyszczególnienie	Przeznaczenie prognozowanej nadwyżki budżetowej <sup>10)</sup>	w tym na:		Informacje uzupełniające o wybranych rodzajach wydatków budżetowych					Wydatki majątkowe w formie dotacji	
		Splaty kredytów, pożyczek i wykup papierów wartościowych	Wydatki bieżące na wynagrodzenia i składki od nich naliczane	Wydatki związane z funkcjonowaniem organów jednostki samorządu terytorialnego <sup>11)</sup>	Wydatki objęte limitem, o którym mowa w art. 226 ust. 3 pkt 4 ustawy	z tego:		Wydatki inwestycyjne kontynuowane		Nowe wydatki inwestycyjne <sup>13)</sup>
						bieżące	majątkowe			
Lp	10	10.1	11.1	11.2	11.3	11.3.1	11.3.2	11.4	11.5	11.6
Formula					[11.3.1] + [11.3.2]					
2016	0,00	0,00	6 081 577,08	1 817 940,10	550 000,00	0,00	550 000,00	300 000,00	1 659 040,35	510 000,00
2017	630 000,00	630 000,00	5 900 000,00	1 900 000,00	600 000,00	0,00	600 000,00	0,00	0,00	0,00
2018	730 000,00	730 000,00	5 900 000,00	1 900 000,00	300 000,00	0,00	300 000,00	0,00	0,00	0,00
2019	750 000,00	750 000,00	5 900 000,00	1 900 000,00	300 000,00	0,00	300 000,00	0,00	0,00	0,00
2020	750 000,00	750 000,00	5 900 000,00	1 900 000,00	300 000,00	0,00	300 000,00	0,00	0,00	0,00
2021	780 000,00	780 000,00	5 900 000,00	1 900 000,00	0,00	0,00	0,00	0,00	0,00	0,00
2022	775 210,95	775 210,95	5 900 000,00	1 900 000,00	0,00	0,00	0,00	0,00	0,00	0,00
2023	740 000,00	740 000,00	5 900 000,00	1 900 000,00	0,00	0,00	0,00	0,00	0,00	0,00
2024	740 000,00	740 000,00	5 900 000,00	1 900 000,00	0,00	0,00	0,00	0,00	0,00	0,00
2025	740 000,00	740 000,00	5 900 000,00	1 900 000,00	0,00	0,00	0,00	0,00	0,00	0,00
2026	687 774,00	687 774,00	5 900 000,00	1 900 000,00	0,00	0,00	0,00	0,00	0,00	0,00

10) Przeznaczenie nadwyżki budżetowej, inne niż splaty kredytów, pożyczek i wykup papierów wartościowych, wymaga określenia w objaśnieniach do wieloletniej prognozy finansowej.  
 11) W pozycji wykazuje się kwoty wydatków w ramach zadań własnych klasyfikowanych w dziale 750- Administracja publiczna w rozdziałach właściwych dla organów i urzędów jednostki samorządu terytorialnego (rozdziały od 75017 do 75023).

12) W pozycji wykazuje się wartość inwestycji rozpoczętych co najmniej w poprzednim roku budżetowym, którego dotyczy kolumna.

13) W pozycji wykazuje się wartość nowych inwestycji, które planuje się rozpocząć w roku, którego dotyczy kolumna.

Wyszczególnienie	Finansowanie programów, projektów lub zadań realizowanych z udziałem środków, o których mowa w art. 5 ust. 1 pkt 2 i 3 ustawy											
	Lp	12.1	12.1.1	w tym:		12.2	12.2.1	w tym:		12.3	12.3.1	12.3.2
				Dochody bieżące na programy, projekty lub zadania finansowane z udziałem środków, o których mowa w art. 5 ust. 1 pkt 2 i 3 ustawy	środki określone w art. 5 ust. 1 pkt 2 ustawy			w tym:	Dochody majątkowe na programy, projekty lub zadania finansowane z udziałem środków, o których mowa w art. 5 ust. 1 pkt 2 i 3 ustawy			
Formula												
2016	0,00	0,00	0,00	0,00	0,00	0,00	0,00	0,00	0,00	0,00	0,00	0,00
2017	0,00	0,00	0,00	0,00	0,00	0,00	0,00	0,00	0,00	0,00	0,00	0,00
2018	0,00	0,00	0,00	0,00	0,00	0,00	0,00	0,00	0,00	0,00	0,00	0,00
2019	0,00	0,00	0,00	0,00	0,00	0,00	0,00	0,00	0,00	0,00	0,00	0,00
2020	0,00	0,00	0,00	0,00	0,00	0,00	0,00	0,00	0,00	0,00	0,00	0,00
2021	0,00	0,00	0,00	0,00	0,00	0,00	0,00	0,00	0,00	0,00	0,00	0,00
2022	0,00	0,00	0,00	0,00	0,00	0,00	0,00	0,00	0,00	0,00	0,00	0,00
2023	0,00	0,00	0,00	0,00	0,00	0,00	0,00	0,00	0,00	0,00	0,00	0,00
2024	0,00	0,00	0,00	0,00	0,00	0,00	0,00	0,00	0,00	0,00	0,00	0,00
2025	0,00	0,00	0,00	0,00	0,00	0,00	0,00	0,00	0,00	0,00	0,00	0,00
2026	0,00	0,00	0,00	0,00	0,00	0,00	0,00	0,00	0,00	0,00	0,00	0,00

14) W pozycji 12.1.1, 12.2.1, 12.3.2, 12.4.2, 12.5.1, 12.6.1, 12.7.1 oraz 12.8.1 wykazuje się wyłącznie kwoty wynikające z umów na realizację programu, projektu lub zadania zawartych na dzień uchwalenia prognozy, a nieplanowanych do zawarcia w okresie prognozy.

  
 Sądowski  
 Ambrosiak

Wyszczególnienie	Wydatki majątkowe na programy, projekty lub zadania finansowane z udziałem środków, o których mowa w art. 5 ust. 1 pkt 2 i 3 ustawy		w tym:		Wydatki majątkowe na realizację programu, projektu lub zadania wynikające wyłącznie z zawartych umów z podmiotem dysponującym środkami, o których mowa w art. 5 ust. 1 pkt 2 ustawy	Wydatki na wkład krajowy w związku z umową na realizację programu, projektu lub zadania finansowanego z udziałem środków, o których mowa w art. 5 ust. 1 pkt 2 ustawy bez względu na stopień finansowania tymi środkami	w tym:		Wydatki na wkład krajowy w związku z zawartą po dniu 1 stycznia 2013 r. umową na realizację programu, projektu lub zadania finansowanego w co najmniej 60% środkami, o których mowa w art. 5 ust. 1 pkt 2 ustawy 15)	w tym:		Przychody z tytułu kredytów, pożyczek, emisji papierów wartościowych powstające w związku z umową na realizację programu, projektu lub zadania finansowanego z udziałem środków, o których mowa w art. 5 ust. 1 pkt 2 ustawy bez względu na stopień finansowania tymi środkami	w tym:	
	12.4	12.4.1	12.4.2	12.5			12.5.1	12.6		12.6.1	12.7		12.7.1	
Lp	12.4	12.4.1	12.4.2	12.5	12.5.1	12.6	12.6.1	12.7	12.7.1					
Formuła														
2016	0,00	0,00	0,00	0,00	0,00	0,00	0,00	0,00	0,00	0,00	0,00	0,00	0,00	0,00
2017	0,00	0,00	0,00	0,00	0,00	0,00	0,00	0,00	0,00	0,00	0,00	0,00	0,00	0,00
2018	0,00	0,00	0,00	0,00	0,00	0,00	0,00	0,00	0,00	0,00	0,00	0,00	0,00	0,00
2019	0,00	0,00	0,00	0,00	0,00	0,00	0,00	0,00	0,00	0,00	0,00	0,00	0,00	0,00
2020	0,00	0,00	0,00	0,00	0,00	0,00	0,00	0,00	0,00	0,00	0,00	0,00	0,00	0,00
2021	0,00	0,00	0,00	0,00	0,00	0,00	0,00	0,00	0,00	0,00	0,00	0,00	0,00	0,00
2022	0,00	0,00	0,00	0,00	0,00	0,00	0,00	0,00	0,00	0,00	0,00	0,00	0,00	0,00
2023	0,00	0,00	0,00	0,00	0,00	0,00	0,00	0,00	0,00	0,00	0,00	0,00	0,00	0,00
2024	0,00	0,00	0,00	0,00	0,00	0,00	0,00	0,00	0,00	0,00	0,00	0,00	0,00	0,00
2025	0,00	0,00	0,00	0,00	0,00	0,00	0,00	0,00	0,00	0,00	0,00	0,00	0,00	0,00
2026	0,00	0,00	0,00	0,00	0,00	0,00	0,00	0,00	0,00	0,00	0,00	0,00	0,00	0,00

15) Przez program, projekt lub zadanie finansowane w co najmniej 60% środkami, o których mowa w art. 5 ust. 1 pkt 2 ustawy, należy rozumieć także taki program, projekt lub zadanie przynoszące dochód, dla których poziom finansowania ze środków, o których mowa w art. 5 ust. 1 pkt 2 ustawy, ustala się po odliczeniu zdyskontowanego dochodu obliczanego zgodnie z przepisami Unii Europejskiej dotyczącymi takiego programu, projektu lub zadania.

Wyszczególnienie	12.8	Kwoty dotyczące przejęcia i spłaty zobowiązań po samodzielnym publicznym świadczeniu		Kwoty dotyczące przejęcia i spłaty zobowiązań po samodzielnym publicznym świadczeniu		Kwoty dotyczące przejęcia i spłaty zobowiązań po samodzielnym publicznym świadczeniu		Kwoty dotyczące przejęcia i spłaty zobowiązań po samodzielnym publicznym świadczeniu		Kwoty dotyczące przejęcia i spłaty zobowiązań po samodzielnym publicznym świadczeniu	
		w tym:	13.1	13.2	13.3	13.4	13.5	13.6	13.7		
Przychody z tytułu kredytów, pożyczek, emisji papierów wartościowych powstające w związku z zawartą po dniu 1 stycznia 2013 r. umową na realizację programu, projektu lub zadania finansowanego w całości lub części (dotyczy pkt 2 ustawy)											
Wzrost											
Formuła	12.8.1	13.1	13.2	13.3	13.4	13.5	13.6	13.7			
2016	0,00	0,00	0,00	0,00	0,00	0,00	0,00	0,00	0,00	0,00	0,00
2017	0,00	0,00	0,00	0,00	0,00	0,00	0,00	0,00	0,00	0,00	0,00
2018	0,00	0,00	0,00	0,00	0,00	0,00	0,00	0,00	0,00	0,00	0,00
2019	0,00	0,00	0,00	0,00	0,00	0,00	0,00	0,00	0,00	0,00	0,00
2020	0,00	0,00	0,00	0,00	0,00	0,00	0,00	0,00	0,00	0,00	0,00
2021	0,00	0,00	0,00	0,00	0,00	0,00	0,00	0,00	0,00	0,00	0,00
2022	0,00	0,00	0,00	0,00	0,00	0,00	0,00	0,00	0,00	0,00	0,00
2023	0,00	0,00	0,00	0,00	0,00	0,00	0,00	0,00	0,00	0,00	0,00
2024	0,00	0,00	0,00	0,00	0,00	0,00	0,00	0,00	0,00	0,00	0,00
2025	0,00	0,00	0,00	0,00	0,00	0,00	0,00	0,00	0,00	0,00	0,00
2026	0,00	0,00	0,00	0,00	0,00	0,00	0,00	0,00	0,00	0,00	0,00

Wyszczególnienie	Dopuszczalność o długu i jego spłacie						Wynik operacji niekasowych wpływających na kwotę długu (m.in. umorzenia, różnice kursowe) x
	14.1	14.2	14.3	14.3.1	14.3.2	14.3.3	
Formuła	w tym:						
	Splaty rat kapitałowych oraz wykup papierów wartościowych, o których mowa w pkt. 5.1., wynikające wyłącznie z tytułu zobowiązań już zaciągniętych x	Kwota długu, którego planowana spłata dokonana się z wydatków budżetu x	Wydatki zmniejszające dług x	spłata zobowiązań wymagalnych z lat poprzednich, innych niż w poz. 14.3.3 x	związane z umowami zaliczonymi do tytułów dłużnych państwowego długu publicznego x	wpłaty z tytułu wymagalnych poręczeń i gwarancji x	
Lp	14.1	14.2	14.3	14.3.1	14.3.2	14.3.3	14.4
2016	590 000,00	0,00	0,00	0,00	0,00	0,00	0,00
2017	630 000,00	0,00	0,00	0,00	0,00	0,00	0,00
2018	730 000,00	0,00	0,00	0,00	0,00	0,00	0,00
2019	750 000,00	0,00	0,00	0,00	0,00	0,00	0,00
2020	750 000,00	0,00	0,00	0,00	0,00	0,00	0,00
2021	780 000,00	0,00	0,00	0,00	0,00	0,00	0,00
2022	775 210,95	0,00	0,00	0,00	0,00	0,00	0,00
2023	740 000,00	0,00	0,00	0,00	0,00	0,00	0,00
2024	740 000,00	0,00	0,00	0,00	0,00	0,00	0,00
2025	740 000,00	0,00	0,00	0,00	0,00	0,00	0,00
2026	687 774,00	0,00	0,00	0,00	0,00	0,00	0,00

\* Informacja o spełnieniu wskaźnika spłaty zobowiązań określonego w art. 243 ustawy po uwzględnieniu zobowiązań z tytułu wydatków samorządu terytorialnego, oraz po uwzględnieniu ustawowych wyłączeń zostanie automatycznie wygenerowana przez aplikację wskazaną przez Ministra Finansów, o której mowa w § 4 ust. 1 rozporządzenia Ministra Finansów z dnia 10 stycznia 2013 r. w sprawie wieloletniej prognozy finansowej jednostki samorządu terytorialnego (Dz U poz 86, z późn zm.). Automatyczne wyliczenia danych na podstawie wartości historycznych i prognozowanych przez jednostkę samorządu terytorialnego dotyczą w szczególności także poz. 9.6.-9.6.1 i pozycji z sekcji nr 16.

\*\* Należy wskazać jedną z następujących podstaw prawnych: art. 240a ust. 4 / art. 240a ust. 8 / art. 240b ustawy określającą procedurę jaką objęta jest jednostka samorządu terytorialnego. x - pozycje oznaczone symbolem „x” sporządza się na okres, na który zaciągnięto oraz planuje się zaciągnąć zobowiązania dłużne (prognoza kwoty długu). Okres ten nie podlega wydłużeniu w sytuacji planowania wydatków z tytułu niewymagalnych poręczeń i gwarancji. W przypadku planowania wydatków z tytułu niewymagalnych poręczeń i gwarancji w okresie dłuższym niż okres, na który zaciągnięto oraz planuje się zaciągnąć zobowiązania dłużne, informację o wydatkach z tytułu niewymagalnych poręczeń i gwarancji, wykraczających poza wspomniany okres, należy zamieścić w objaśnieniach do wieloletniej prognozy finansowej. W przypadku, gdy kwoty wydatków wynikające z limitów wydatków na przedsięwzięcia wykraczają poza okres prognozy kwoty długu to pozycje oznaczone symbolem „x” sporządza się do ostatniego roku, na który ustalono limit wydatków na realizację przedsięwzięć

16) Pozycje sekcji 15 są wykazywane wyłącznie przez jednostki samorządu terytorialnego emitujące obligacje przychodowe.

17) Pozycje sekcji 16 wykazują wyłącznie jednostki objęte procedurą wynikającą z art. 240a lub art. 240b ustawy



# Wykaz przedsięwzięć do WPF

Załącznik Nr 2  
do Zarządzenia Nr 42/2016  
Wójta Gminy Jedwabno  
z dnia 30.06.2016 r.

kwoty w  
zł

L-p.	Nazwa i cel	Jednostka odpowiedzialna lub koordynująca	Okres realizacji		Łączne nakłady finansowe	Limit 2016	Limit 2017	Limit 2018	Limit 2019	Limit 2020
			od	do						
1	Wydatki na przedsięwzięcia-ogółem (1.1+1.2+1.3)				2 075 000,00	550 000,00	600 000,00	300 000,00	300 000,00	300 000,00
1.a	- wydatki bieżące				0,00	0,00	0,00	0,00	0,00	0,00
1.b	- wydatki majątkowe				2 075 000,00	550 000,00	600 000,00	300 000,00	300 000,00	300 000,00
1.1	Wydatki na programy, projekty lub zadania związane z programami realizowanymi z udziałem środków, o których mowa w art.5 ust.1 pkt 2 i 3 ustawy z dnia 27 sierpnia 2009.r. o finansach publicznych (Dz.U.Nr 157, poz.1240,z późn.zm.), z tego:				0,00	0,00	0,00	0,00	0,00	0,00
1.1.1	- wydatki bieżące				0,00	0,00	0,00	0,00	0,00	0,00
1.1.2	- wydatki majątkowe				0,00	0,00	0,00	0,00	0,00	0,00
1.2	Wydatki na programy, projekty lub zadania związane z umowami partnerstwa publiczno- Prywatnego, z tego:				0,00	0,00	0,00	0,00	0,00	0,00
1.2.1	- wydatki bieżące				0,00	0,00	0,00	0,00	0,00	0,00
1.2.2	- wydatki majątkowe				0,00	0,00	0,00	0,00	0,00	0,00
1.3	Wydatki na programy, projekty lub zadania pozostałe (inne niż wymienione w pkt 1.1 i 1.2), z tego				2 075 000,00	550 000,00	600 000,00	300 000,00	300 000,00	300 000,00
1.3.1	- wydatki bieżące				0,00	0,00	0,00	0,00	0,00	0,00
1.3.2	- wydatki majątkowe				2 075 000,00	550 000,00	600 000,00	300 000,00	300 000,00	300 000,00

Limit 2021	Limit 2022	Limit 2023	Limit 2024	Limit 2025	Limit 2026	Limit zobowiązań
0,00	0,00	0,00	0,00	0,00	0,00	2 175 000,00
0,00	0,00	0,00	0,00	0,00	0,00	0,00
0,00	0,00	0,00	0,00	0,00	0,00	2 175 000,00
0,00	0,00	0,00	0,00	0,00	0,00	0,00

0,00	0,00	0,00	0,00	0,00	0,00	0,00
0,00	0,00	0,00	0,00	0,00	0,00	0,00
0,00	0,00	0,00	0,00	0,00	0,00	0,00
0,00	0,00	0,00	0,00	0,00	0,00	0,00
0,00	0,00	0,00	0,00	0,00	0,00	2 175 000,00
0,00	0,00	0,00	0,00	0,00	0,00	0,00
0,00	0,00	0,00	0,00	0,00	0,00	2 175 000,00



L.p.	Nazwa i cel	Jednostka odpowiedzialna lub koordynująca	Okres realizacji		Łączne nakłady finansowe	Limit 2016	Limit 2017	Limit 2018	Limit 2019	Limit 2020
			od	do						
1.3.2.1	Adaptacja istniejących budynków gospodarczych na działce nr 6/134 obręb geodezyjny Jedwabno - wieś Lipniki na lokale społeczne - Adaptacja istniejących budynków gospodarczych na działce nr 6/134 obręb geodezyjny Jedwabno - wieś Lipniki na lokale społeczne	Urząd Gminy	2016	2017	200 000,00	100 000,00	100 000,00	0,00	0,00	0,00
1.3.2.2	Budowa amfiteatru w parku w Jedwabnie - Budowa amfiteatru w parku w Jedwabnie	Urząd Gminy	2016	2017	150 000,00	50 000,00	100 000,00	0,00	0,00	0,00
1.3.2.3	Modernizacja kotłowni przy ulicy Leśnej w Jedwabnie - zmiana struktury używanych nośników energetycznych oraz zmniejszenie zużycia energii, stopniowe zmniejszenie emisji gazów cieplarnianych, zwiększenie stabilności dostaw energii ciepłej; racjonalizacja zużycia energii, ograniczenie emisji zanieczyszczeń do atmosfery	Urząd Gminy	2015	2020	505 000,00	100 000,00	100 000,00	100 000,00	100 000,00	100 000,00
1.3.2.4	Modernizacja kotłowni przy ulicy Warmińskiej w Jedwabnie - zmiana struktury używanych nośników energetycznych oraz zmniejszenie zużycia energii, stopniowe zmniejszenie emisji gazów cieplarnianych, zwiększenie stabilności dostaw energii ciepłej; racjonalizacja zużycia energii, ograniczenie emisji zanieczyszczeń do atmosfery	Urząd Gminy	2015	2020	505 000,00	100 000,00	100 000,00	100 000,00	100 000,00	100 000,00
1.3.2.5	Przebudowa oczyszczalni ścieków w Jedwabnie - Przebudowa oczyszczalni ścieków w Jedwabnie	Urząd Gminy	2016	2017	200 000,00	100 000,00	100 000,00	0,00	0,00	0,00
1.3.2.6	Zmodernizowanie energetyczne budynków polegające na modernizacji urządzeń ciepłych w obiektach użyteczności publicznej Zespołu Szkół w Jedwabnie - zmiana struktury używanych nośników energetycznych oraz zmniejszenie zużycia energii, stopniowe zmniejszenie emisji gazów cieplarnianych, zwiększenie stabilności dostaw energii ciepłej; racjonalizacja zużycia energii, ograniczenie emisji zanieczyszczeń do atmosfery	Urząd Gminy	2015	2020	515 000,00	100 000,00	100 000,00	100 000,00	100 000,00	100 000,00



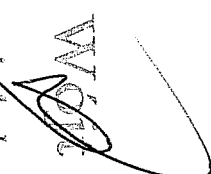
Sławomir Ambroziak

Limit 2021	Limit 2022	Limit 2023	Limit 2024	Limit 2025	Limit 2026	Limit zobowiązań
0,00	0,00	0,00	0,00	0,00	0,00	200 000,00

0,00	0,00	0,00	0,00	0,00	0,00	150 000,00
0,00	0,00	0,00	0,00	0,00	0,00	505 000,00

0,00	0,00	0,00	0,00	0,00	0,00	505 000,00
------	------	------	------	------	------	------------

0,00	0,00	0,00	0,00	0,00	0,00	300 000,00
0,00	0,00	0,00	0,00	0,00	0,00	515 000,00

  
 Stanisław Ambrozick

L-p.	Nazwa i cel	Jednostka odpowiedzialna lub koordynująca	Okres realizacji		Łączne nakłady finansowe	Limit 2016	Limit 2017	Limit 2018	Limit 2019	Limit 2020
			od	do						

Województwo  
*Stanisław Ambroziak*  
 Stanisław Ambroziak



Limit 2021	Limit 2022	Limit 2023	Limit 2024	Limit 2025	Limit 2026	Limit zobowiązani
------------	------------	------------	------------	------------	------------	----------------------

**W&A**  
*Stawomir Ambroziak*

## Uzasadnienie

### do Zarządzenia w sprawie zmiany Wieloletniej Prognozy Finansowej Gminy Jedwabno na lata 2016 – 2026

Ogółem dochody 18.838.190,11 zł, w tym dochody majątkowe 842.000,00 zł, wydatki ogółem 20.666.982,58 zł, w tym wydatki majątkowe 2.469.040,35 zł.

Deficyt budżetu gminy w wysokości 1.828.792,47 zł zostanie pokryty przychodami pochodzącymi z kredytów w wysokości 977.774,00 zł, wolnych środków w wysokości 851.018,47 zł.

Przychody budżetu w wysokości 2.418.792,47 zł, rozchody w wysokości 590.000,00 zł, (planowana spłata rat kredytów i pożyczek).

*Wskaźniki ze strony 6 WPF są spełnione.*

Wójt  
*Sławomir Ambroziak*

