

**Uchwała Nr XVII/125/16
Rady Gminy Jedwabno
z dnia 21 lipca 2016 r.**

**w sprawie zmiany Wieloletniej Prognozy Finansowej Gminy Jedwabno
na lata 2016 – 2026**

Na podstawie art. 226, art. 227, art. 228, art. 230 ust. 6, art. 230 b pkt 1 i 2, i art. 243 ustawy z dnia 27 sierpnia 2009 r. o finansach publicznych (Dz. U. z 2013, poz. 885 z późn. zm.) oraz art. 18 ust. 2 pkt 6 ustawy z dnia 8 marca 1990 r. o samorządzie gminnym (t.j. Dz. U. z 2016 r. poz. 446)

Rada Gminy Jedwabno uchwala, co następuje:

§ 1

Zmienia się Wieloletnią Prognozę Finansową Gminy Jedwabno na lata 2016 – 2026, zgodnie z Załącznikiem nr 1.

§ 2

Zmienia się Wykaz Przedsięwzięć realizowanych w latach 2016 – 2026, zgodnie z Załącznikiem nr 2.

§ 3

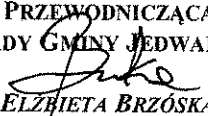
Objaśnienia do Wieloletniej Prognozy Finansowej Gminy Jedwabno na lata 2016 – 2026, zgodnie z Załącznikiem nr 3.


§ 4


Wykonanie uchwały powierza się Wójtowi Gminy Jedwabno.

§ 5

Uchwała wchodzi w życie z dniem podjęcia i podlega ogłoszeniu na tablicy informacyjnej Urzędu Gminy.

PRZEWODNICZĄCA
RADY GMINY JEDWABNO

ELŻBIETA BRZÓSKA

PRZEWODNICZĄCA
RADY GMINY JEDWABNO

Elżbieta Brzóska



Wieloletnia Prognoza Finansowa
1)
Załącznik Nr 1
do Uchwały Nr XVII/125/16
Rady Gminy Jedwabno
z dnia 21.07.2016 r.

Wyszczególnienie	Dochody ogółem ^x	z tego:										w tym:								
		1.1	1.1.1					1.1.2			1.1.3		1.1.4		1.1.5	1.2	w tym:			
			1.1.1	1.1.1.1	1.1.1.2	1.1.1.3	1.1.1.4	1.1.1.5	1.1.2	1.1.2.1	1.1.2.2	1.1.3	1.1.3.1	1.1.3.2			1.1.4	1.1.4.1	1.1.4.2	1.2
Lp	1	1.1	1.1.1	1.1.1.1	1.1.1.2	1.1.1.3	1.1.1.4	1.1.1.5	1.2	1.2.1	1.2.2									
Formuła	[1.1]*[1.2]																			
2016	18 041 827,03	18 019 827,03	2 027 756,00	31 000,00	4 619 748,00	2 463 600,00	3 889 170,00	6 038 553,03	1 022 000,00	827 000,00	0,00									
2017	17 640 000,00	16 460 000,00	1 850 000,00	38 000,00	4 334 100,00	2 580 000,00	3 950 000,00	3 500 000,00	1 180 000,00	100 000,00	680 000,00									
2018	16 973 687,00	16 000 000,00	1 850 000,00	38 000,00	4 334 100,00	2 580 000,00	3 950 000,00	3 500 000,00	973 687,00	100 000,00	773 687,00									
2019	16 500 000,00	16 000 000,00	1 850 000,00	38 000,00	4 334 100,00	2 580 000,00	3 950 000,00	3 500 000,00	500 000,00	100 000,00	0,00									
2020	16 500 000,00	16 000 000,00	1 850 000,00	38 000,00	4 334 100,00	2 580 000,00	3 950 000,00	3 500 000,00	500 000,00	100 000,00	0,00									
2021	16 500 000,00	16 000 000,00	1 850 000,00	38 000,00	4 334 100,00	2 580 000,00	3 950 000,00	3 500 000,00	500 000,00	100 000,00	0,00									
2022	16 500 000,00	16 000 000,00	1 850 000,00	38 000,00	4 334 100,00	2 580 000,00	3 950 000,00	3 500 000,00	500 000,00	100 000,00	0,00									
2023	16 500 000,00	16 000 000,00	1 850 000,00	38 000,00	4 334 100,00	2 580 000,00	3 950 000,00	3 500 000,00	500 000,00	100 000,00	0,00									
2024	16 500 000,00	16 000 000,00	1 850 000,00	38 000,00	4 334 100,00	2 580 000,00	3 950 000,00	3 500 000,00	500 000,00	80 000,00	0,00									
2025	16 500 000,00	16 000 000,00	1 850 000,00	38 000,00	4 334 100,00	2 580 000,00	3 950 000,00	3 500 000,00	500 000,00	80 000,00	0,00									
2026	16 500 000,00	16 000 000,00	1 850 000,00	38 000,00	4 334 100,00	2 580 000,00	3 950 000,00	3 500 000,00	500 000,00	80 000,00	0,00									

1) Wzór może być stosowany także w układzie pionowym, w którym poszczególne pozycje są przedstawione w kolumnach, a lata w wierszach.

2) Zgodnie z art. 227 ustawy z dnia 27 sierpnia 2009 r. o finansach publicznych (Dz. U. z 2013 r. poz. 885 z póź. zm.) zwanej dalej „ustawą”, wieloletnia prognoza finansowa obejmuje okres roku budżetowego oraz co najmniej trzech kolejnych lat. W sytuacji dłuższego okresu prognozowania finansowego wzór stosuje się także dla lat wykraczających poza minimalny (4 letni) okres prognozy, wynikający z art. 227 ustawy.

3) W pozycji wykazuje się kwoty wszystkich podatków i opłat pobieranych przez jednostki samorządu terytorialnego, a nie tylko podatków i opłat lokalnych.

PRZEWODNICZĄCA
RADY GMINY JEDWARNO
[Podpis]
Etiapieta Brzóska

Wyszczególnienie	Wydatki ogółem ^x	Wydatki bieżące ^x	z tytułu poręczeń i gwarancji ^x	w tym:		na spłatę przyjętych zobowiązań samodzielnego publicznego zakładu opieki zdrowotnej	wydatki na obsługę długu	odsetki i dyskonto określone w art. 243 ust. 1 ustawy ^x	w tym:		Wydatki majątkowe ^x	
				gwarancje i poręczenia podlegające wyłączeniu z limitu spłaty zobowiązań, o którym mowa w art. 243 ustawy ^x	zobowiązania samodzielnego publicznego zakładu opieki zdrowotnej				odsetki i dyskonto podlegające wyłączeniu z limitu spłaty			odsetki i dyskonto podlegające wyłączeniu z limitu spłaty
									2.1.1	2.1.2		
Formuła	[2.1] + [2.2]	2.1	2.1.1	2.1.1.1	2.1.1.2	2.1.2	2.1.3	2.1.3.1	2.1.3.1.1	2.1.3.1.2	2.2	
2016	20 870 619,50	18 214 613,98	0,00	0,00	0,00	0,00	228 000,00	228 000,00	0,00	0,00	2 656 005,52	
2017	17 010 000,00	14 150 000,00	0,00	0,00	0,00	0,00	210 000,00	210 000,00	0,00	0,00	2 860 000,00	
2018	16 243 687,00	14 200 000,00	0,00	0,00	0,00	0,00	200 000,00	200 000,00	0,00	0,00	2 043 687,00	
2019	15 750 000,00	14 200 000,00	0,00	0,00	0,00	x	190 000,00	190 000,00	0,00	0,00	1 550 000,00	
2020	15 750 000,00	14 200 000,00	0,00	0,00	0,00	x	170 000,00	170 000,00	0,00	0,00	1 550 000,00	
2021	15 720 000,00	14 200 000,00	0,00	0,00	0,00	x	150 000,00	150 000,00	0,00	0,00	1 520 000,00	
2022	15 724 789,05	14 204 789,05	0,00	0,00	0,00	x	120 000,00	120 000,00	0,00	0,00	1 520 000,00	
2023	15 760 000,00	14 240 000,00	0,00	0,00	0,00	x	95 000,00	95 000,00	0,00	0,00	1 520 000,00	
2024	15 760 000,00	14 260 000,00	0,00	0,00	0,00	x	75 000,00	75 000,00	0,00	0,00	1 500 000,00	
2025	15 760 000,00	14 271 000,00	0,00	0,00	0,00	x	60 000,00	60 000,00	0,00	0,00	1 489 000,00	
2026	15 812 226,00	14 340 000,00	0,00	0,00	0,00	x	50 000,00	50 000,00	0,00	0,00	1 472 226,00	

4) W pozycji wykazuje się kwoty dla lat budżetowych 2013-2018.

PRZEWODNICZĄCA
RADY GMINY I POWIATOWO
Eliżbiata Brzóska

Wyszczególnienie	Wynik budżetu [*]	Przychody [*] budżetu	Nadwyżka budżetowa z lat ubiegłych	w tym:		Wolne środki, o których mowa w art. 217 ust.2 pkt 6 ustawy	z tego:		Kredyty, pożyczki, emisja papierów wartościowych [*]	w tym:		Inne przychody niezwiązane z zaciąganiem długu	w tym:	
				na pokrycie deficytu [*] budżetu	4.1		4.2	4.2.1		4.3	4.3.1		4.4	na pokrycie deficytu [*] budżetu
Lp	3	4	4.1	4.1.1	4.2	4.2.1	4.3	4.3.1	4.4	4.4.1				
Formuła	[1]-[2]	[4.1]+[4.2]+[4.3] +[4.4]												
2016	-1 828 792,47	2 418 792,47	0,00	0,00	851 018,47	851 018,47	1 567 774,00	977 774,00	0,00	0,00	0,00	0,00	0,00	0,00
2017	630 000,00	0,00	0,00	0,00	0,00	0,00	0,00	0,00	0,00	0,00	0,00	0,00	0,00	0,00
2018	730 000,00	0,00	0,00	0,00	0,00	0,00	0,00	0,00	0,00	0,00	0,00	0,00	0,00	0,00
2019	750 000,00	0,00	0,00	0,00	0,00	0,00	0,00	0,00	0,00	0,00	0,00	0,00	0,00	0,00
2020	750 000,00	0,00	0,00	0,00	0,00	0,00	0,00	0,00	0,00	0,00	0,00	0,00	0,00	0,00
2021	780 000,00	0,00	0,00	0,00	0,00	0,00	0,00	0,00	0,00	0,00	0,00	0,00	0,00	0,00
2022	775 210,95	0,00	0,00	0,00	0,00	0,00	0,00	0,00	0,00	0,00	0,00	0,00	0,00	0,00
2023	740 000,00	0,00	0,00	0,00	0,00	0,00	0,00	0,00	0,00	0,00	0,00	0,00	0,00	0,00
2024	740 000,00	0,00	0,00	0,00	0,00	0,00	0,00	0,00	0,00	0,00	0,00	0,00	0,00	0,00
2025	740 000,00	0,00	0,00	0,00	0,00	0,00	0,00	0,00	0,00	0,00	0,00	0,00	0,00	0,00
2026	687 774,00	0,00	0,00	0,00	0,00	0,00	0,00	0,00	0,00	0,00	0,00	0,00	0,00	0,00

5) W pozycji wykazuje się w szczególności kwoty przychodów z tytułu prywatyzacji majątku oraz spłaty pożyczek udzielonych ze środków jednostki.

PRZEWODNICZĄCA
RADY GMINY JEDWABNO
Elżbieta Brzońska
Elżbieta Brzońska

Wyszczególnienie	Rozchody x budżetu	5	5.1	z tego:				5.2
				w tym:				
				5.1.1 [5.1.1.1] + [5.1.1.2] + [5.1.1.3]	5.1.1.1 kwota przypadających na dany rok kwot ustawowych wyłączeń w art. 243 ust. 3 ustawy	5.1.1.2 kwota przypadających na dany rok kwot ustawowych wyłączeń określonych w art. 243 ust. 3a ustawy	5.1.1.3 kwota przypadających na dany rok kwot ustawowych wyłączeń innych niż określone w art. 243 ustawy	
Formuła	[5.1] + [5.2]							
2016	590 000,00	590 000,00	0,00	0,00	0,00	0,00	0,00	0,00
2017	630 000,00	630 000,00	0,00	0,00	0,00	0,00	0,00	0,00
2018	730 000,00	730 000,00	0,00	0,00	0,00	0,00	0,00	0,00
2019	750 000,00	750 000,00	0,00	0,00	0,00	0,00	0,00	0,00
2020	750 000,00	750 000,00	0,00	0,00	0,00	0,00	0,00	0,00
2021	780 000,00	780 000,00	0,00	0,00	0,00	0,00	0,00	0,00
2022	775 210,95	775 210,95	0,00	0,00	0,00	0,00	0,00	0,00
2023	740 000,00	740 000,00	0,00	0,00	0,00	0,00	0,00	0,00
2024	740 000,00	740 000,00	0,00	0,00	0,00	0,00	0,00	0,00
2025	740 000,00	740 000,00	0,00	0,00	0,00	0,00	0,00	0,00
2026	687 774,00	687 774,00	0,00	0,00	0,00	0,00	0,00	0,00


6) W pozycji wykazuje się w szczególności wyłączenia wynikające z art. 36 ustawy z dnia 7 grudnia 2012 r. o zmianie niektórych ustaw w związku z realizacją ustawy budżetowej (Dz. U. poz. 1456 oraz z 2013 r. poz. 1199) oraz kwoty wykupu obligacji przychodowych.

PRZEWODNICZĄCA
RADY GMINY JEDWARNO
Elżbieta Brzońska
Elżbieta Brzońska

Wyszczególnienie	Kwota długu ^x	Kwota zobowiązań wynikających z przejęcia przez jednostkę samorządu terytorialnego zobowiązań po likwidowanych i przekształcanych jednostkach zaliczanych do sektora finansów publicznych	Relacja zrównoważenia wydatków bieżących, o której mowa w art. 242 ustawy	
			Różnica między dochodami bieżącymi a wydatkami bieżącymi	Różnica między dochodami bieżącymi, skorygowanymi o środki ⁷⁾ a wydatkami bieżącymi, pomniejszonymi o wydatki ⁸⁾
l.p	6	7	8.1	8.2
Formuła			[1.1] - [2.1]	[1.1] + [4.1] + [4.2] - [2.1] - [2.2]
2016	7 322 984,95	0,00	-194 786,95	656 231,52
2017	6 692 984,95	0,00	2 310 000,00	2 310 000,00
2018	5 962 984,95	0,00	1 800 000,00	1 800 000,00
2019	5 212 984,95	0,00	1 800 000,00	1 800 000,00
2020	4 462 984,95	0,00	1 800 000,00	1 800 000,00
2021	3 682 984,95	0,00	1 800 000,00	1 800 000,00
2022	2 907 774,00	0,00	1 795 210,95	1 795 210,95
2023	2 167 774,00	0,00	1 760 000,00	1 760 000,00
2024	1 427 774,00	0,00	1 740 000,00	1 740 000,00
2025	687 774,00	0,00	1 729 000,00	1 729 000,00
2026	0,00	0,00	1 660 000,00	1 660 000,00

7) Skorygowanie o środki określone w przepisach dotyczących w szczególności powiększenia o nadwyżkę budżetową z lat ubiegłych, zgodnie z art. 242 ustawy.

8) Pomniejszenie wydatków bieżących, zgodnie z art. 36 ust. 1 pkt 1 ustawy z dnia 7 grudnia 2012 r. o zmianie niektórych ustaw w związku z realizacją ustawy budżetowej, dotyczy lat 2013-2015.

PRZEWODNICZĄCA
RADY GMINY WĘDZABNO

Elżbieta Brzóska

Wskaznik spłaty zobowiązań									
Wyszczególnienie	9.1	9.2	9.3	9.4	9.5	9.6	9.6.1	9.7	9.7.1
Wskaznik planowanej łącznej kwoty spłaty zobowiązań, o której mowa w art. 243 ust. 1 ustawy do dochodów, bez uwzględnienia zobowiązań związków samorządu terytorialnego bez uwzględnienia wkładowych wyłączeń przypadających na dany rok.	(2.1.1 + 2.1.3) + (5.1) / (1)	(2.1.1 + 2.1.3) + (5.1) / (1)	Kwota zobowiązań z tytułu wydatków budżetowych przeznaczonych do spłaty w danym roku budżetowym, zgodnie z art. 244 ustawy	Wskaznik planowanej łącznej kwoty spłaty zobowiązań, o której mowa w art. 243 ust. 1 ustawy do dochodów, bez uwzględnienia zobowiązań związków samorządu terytorialnego bez uwzględnienia wkładowych wyłączeń przypadających na dany rok.	Wskaznik dochodów powiększonych o dochody ze sprzedaży majątku oraz pomniejszonych o wydatki budżetu, ustalony dla danego roku (wskaznik jednoroczny)	Dopuszczalność wskaźnik spłaty zobowiązań określony w art. 243 ustawy, po uwzględnieniu wyłączeń, w oparciu o plan 3 kwartałów roku poprzedzającego (wskaznik ustalony w oparciu o średnia arytmetyczną z 3 x poprzednich lat)	Dopuszczalność wskaźnik spłaty zobowiązań określony w art. 243 ustawy, po uwzględnieniu wyłączeń, w oparciu o wykazane roku poprzedzającego (wskaznik ustalony w oparciu o średnia arytmetyczną z 3 x poprzednich lat)	Informacja o spełnieniu wskaźnika spłaty zobowiązań określonego w art. 243 ustawy, po uwzględnieniu zobowiązań związków samorządu terytorialnego oraz po uwzględnieniu wyłączeń, w oparciu o plan 3 kwartałów roku poprzedzającego rok budżetowy	Informacja o spełnieniu wskaźnika spłaty zobowiązań określonego w art. 243 ustawy, po uwzględnieniu zobowiązań związków samorządu terytorialnego oraz po uwzględnieniu wyłączeń, w oparciu o wykonane roku poprzedzającego rok budżetowy
Formuła	(2.1.1 + 2.1.3) + (5.1) / (1)	(2.1.1 + 2.1.3) + (5.1) / (1)		(2.1.1 + 2.1.3) + (5.1) / (1)	(2.1.1 + 2.1.3) + (5.1) / (1)	średnia z trzech poprzednich lat (9.5)	średnia z trzech poprzednich lat (9.5)	[9.6] – [9.4]	[9.6.1] – [9.4]
2016	4,30%	4,30%	0,00	4,30%	3,32%	10,12%	11,11%	TAK	TAK
2017	4,76%	4,76%	0,00	4,76%	13,66%	8,17%	9,16%	TAK	TAK
2018	5,48%	5,48%	0,00	5,48%	11,19%	8,22%	9,21%	TAK	TAK
2019	5,70%	5,70%	0,00	5,70%	11,52%	9,39%	9,39%	TAK	TAK
2020	5,58%	5,58%	0,00	5,58%	11,52%	12,12%	12,12%	TAK	TAK
2021	5,64%	5,64%	0,00	5,64%	11,52%	11,41%	11,41%	TAK	TAK
2022	5,43%	5,43%	0,00	5,43%	11,49%	11,52%	11,52%	TAK	TAK
2023	5,06%	5,06%	0,00	5,06%	11,15%	11,51%	11,51%	TAK	TAK
2024	4,94%	4,94%	0,00	4,94%	11,03%	11,39%	11,39%	TAK	TAK
2025	4,85%	4,85%	0,00	4,85%	10,86%	11,22%	11,22%	TAK	TAK
2026	4,47%	4,47%	0,00	4,47%	10,55%	11,05%	11,05%	TAK	TAK

9) W pozycji wykazuje się w szczególności wyłączenia wynikające z art. 36 ustawy z dnia 7 grudnia 2012 r. o zmianie niektórych ustaw w związku z realizacją ustawy budżetowej oraz wyłączenia związane z emisją obligacji przychodowych. Identyczne wyłączenia dotyczą pozycji 9.6.1.

PRZEWODNICZĄCA
RADY GMINY
JEDWABNO
Elżbieta Brzońska

Wyszczególnienie	Przeznaczenie nadwyżki budżetowej ¹⁰⁾	Informacje uzupełniające o wybranych rodzajach wydatków budżetowych									
		w tym na:		Wydatki bieżące na wynagrodzenia i składki od nich naliczane	Wydatki związane z funkcjonowaniem organów jednostki samorządu terytorialnego ¹¹⁾	Wydatki objęte limitem, o którym mowa w art. 226 ust. 3 pkt 4 ustawy	z tego:		Wydatki inwestycyjne kontynuowane	Nowe wydatki inwestycyjne ¹³⁾	Wydatki majątkowe w formie dotacji
		Splaty kredytów, pożyczek i wykup papierów wartościowych	10.1				11.1	11.2			
Lp	10			11.1	11.2	11.3	11.3.1	11.3.2	11.4	11.5	11.6
Formuła						[11.3.1]+ [11.3.2]					
2016	0,00	0,00	0,00	6 078 041,08	1 809 176,10	408 700,00	0,00	408 700,00	188 700,00	2 057 305,52	410 000,00
2017	630 000,00	630 000,00	630 000,00	5 900 000,00	1 900 000,00	2 639 646,63	0,00	2 639 646,63	2 639 646,63	220 353,37	0,00
2018	730 000,00	730 000,00	730 000,00	5 900 000,00	1 900 000,00	300 000,00	0,00	300 000,00	300 000,00	1 743 687,00	0,00
2019	750 000,00	750 000,00	750 000,00	5 900 000,00	1 900 000,00	300 000,00	0,00	300 000,00	300 000,00	1 250 000,00	0,00
2020	750 000,00	750 000,00	750 000,00	5 900 000,00	1 900 000,00	300 000,00	0,00	300 000,00	300 000,00	1 250 000,00	0,00
2021	780 000,00	780 000,00	780 000,00	5 900 000,00	1 900 000,00	0,00	0,00	0,00	0,00	1 520 000,00	0,00
2022	775 210,95	775 210,95	775 210,95	5 900 000,00	1 900 000,00	0,00	0,00	0,00	0,00	1 520 000,00	0,00
2023	740 000,00	740 000,00	740 000,00	5 900 000,00	1 900 000,00	0,00	0,00	0,00	0,00	1 520 000,00	0,00
2024	740 000,00	740 000,00	740 000,00	5 900 000,00	1 900 000,00	0,00	0,00	0,00	0,00	1 500 000,00	0,00
2025	740 000,00	740 000,00	740 000,00	5 900 000,00	1 900 000,00	0,00	0,00	0,00	0,00	1 489 000,00	0,00
2026	687 774,00	687 774,00	687 774,00	5 900 000,00	1 900 000,00	0,00	0,00	0,00	0,00	1 472 226,00	0,00

10) Przeznaczenie nadwyżki budżetowej inne niż splaty kredytów, pożyczek i wykup papierów wartościowych, wymaga określenia w objaśnieniach do wieloletniej prognozy finansowej.
11) W pozycji wykazuje się kwoty wydatków w ramach zadań własnych klasyfikowanych w dziale 750- Administracja publiczna w rozdziałach właściwych dla organów i urzędów jednostki samorządu terytorialnego (rozdziały od 75017 do 75023).

12) W pozycji wykazuje się wartość inwestycji rozpoczętych co najmniej w poprzednim roku budżetowym, którego dotyczy kolumna.

13) W pozycji wykazuje się wartość nowych inwestycji, które planuje się rozpocząć w roku, którego dotyczy kolumna.

PRZEWODNICZĄCA
RADY GMINY EDWARDARNO
[Podpis]
Ezbieta Brzóska


Lp	Finansowanie programów, projektów lub zadań realizowanych z udziałem środków, o których mowa w art. 5 ust. 1 pkt 2 i 3 ustawy																			
	12.1		12.1.1		12.1.1.1		12.2		12.2.1		12.2.1.1		12.3		12.3.1		12.3.2			
	w tym:		w tym:		w tym:		w tym:		w tym:		w tym:		w tym:		w tym:		w tym:			
Formuła	Dochody bieżące na programy, projekty lub zadania finansowane z udziałem środków, o których mowa w art. 5 ust. 1 pkt 2 i 3 ustawy	Dochody małątkowe na programy, projekty lub zadania finansowane z udziałem środków, o których mowa w art. 5 ust. 1 pkt 2 i 3 ustawy	Dochody bieżące na programy, projekty lub zadania finansowane z udziałem środków, o których mowa w art. 5 ust. 1 pkt 2 i 3 ustawy	Dochody małątkowe na programy, projekty lub zadania finansowane z udziałem środków, o których mowa w art. 5 ust. 1 pkt 2 i 3 ustawy	Dochody bieżące na programy, projekty lub zadania finansowane z udziałem środków, o których mowa w art. 5 ust. 1 pkt 2 i 3 ustawy	Dochody małątkowe na programy, projekty lub zadania finansowane z udziałem środków, o których mowa w art. 5 ust. 1 pkt 2 i 3 ustawy	Dochody bieżące na programy, projekty lub zadania finansowane z udziałem środków, o których mowa w art. 5 ust. 1 pkt 2 i 3 ustawy	Dochody małątkowe na programy, projekty lub zadania finansowane z udziałem środków, o których mowa w art. 5 ust. 1 pkt 2 i 3 ustawy	Dochody bieżące na programy, projekty lub zadania finansowane z udziałem środków, o których mowa w art. 5 ust. 1 pkt 2 i 3 ustawy	Dochody małątkowe na programy, projekty lub zadania finansowane z udziałem środków, o których mowa w art. 5 ust. 1 pkt 2 i 3 ustawy	Dochody bieżące na programy, projekty lub zadania finansowane z udziałem środków, o których mowa w art. 5 ust. 1 pkt 2 i 3 ustawy	Dochody małątkowe na programy, projekty lub zadania finansowane z udziałem środków, o których mowa w art. 5 ust. 1 pkt 2 i 3 ustawy	Dochody bieżące na programy, projekty lub zadania finansowane z udziałem środków, o których mowa w art. 5 ust. 1 pkt 2 i 3 ustawy	Dochody małątkowe na programy, projekty lub zadania finansowane z udziałem środków, o których mowa w art. 5 ust. 1 pkt 2 i 3 ustawy	Dochody bieżące na programy, projekty lub zadania finansowane z udziałem środków, o których mowa w art. 5 ust. 1 pkt 2 i 3 ustawy	Dochody małątkowe na programy, projekty lub zadania finansowane z udziałem środków, o których mowa w art. 5 ust. 1 pkt 2 i 3 ustawy	Dochody bieżące na programy, projekty lub zadania finansowane z udziałem środków, o których mowa w art. 5 ust. 1 pkt 2 i 3 ustawy	Dochody małątkowe na programy, projekty lub zadania finansowane z udziałem środków, o których mowa w art. 5 ust. 1 pkt 2 i 3 ustawy	Dochody bieżące na programy, projekty lub zadania finansowane z udziałem środków, o których mowa w art. 5 ust. 1 pkt 2 i 3 ustawy	Dochody małątkowe na programy, projekty lub zadania finansowane z udziałem środków, o których mowa w art. 5 ust. 1 pkt 2 i 3 ustawy
2016	0,00	0,00	0,00	0,00	0,00	0,00	0,00	0,00	0,00	0,00	0,00	0,00	0,00	0,00	0,00	0,00	0,00	0,00	0,00	0,00
2017	0,00	0,00	0,00	680 000,00	0,00	680 000,00	0,00	680 000,00	0,00	0,00	0,00	0,00	0,00	0,00	0,00	0,00	0,00	0,00	0,00	0,00
2018	0,00	0,00	0,00	773 687,00	0,00	773 687,00	0,00	773 687,00	0,00	0,00	0,00	0,00	0,00	0,00	0,00	0,00	0,00	0,00	0,00	0,00
2019	0,00	0,00	0,00	0,00	0,00	0,00	0,00	0,00	0,00	0,00	0,00	0,00	0,00	0,00	0,00	0,00	0,00	0,00	0,00	0,00
2020	0,00	0,00	0,00	0,00	0,00	0,00	0,00	0,00	0,00	0,00	0,00	0,00	0,00	0,00	0,00	0,00	0,00	0,00	0,00	0,00
2021	0,00	0,00	0,00	0,00	0,00	0,00	0,00	0,00	0,00	0,00	0,00	0,00	0,00	0,00	0,00	0,00	0,00	0,00	0,00	0,00
2022	0,00	0,00	0,00	0,00	0,00	0,00	0,00	0,00	0,00	0,00	0,00	0,00	0,00	0,00	0,00	0,00	0,00	0,00	0,00	0,00
2023	0,00	0,00	0,00	0,00	0,00	0,00	0,00	0,00	0,00	0,00	0,00	0,00	0,00	0,00	0,00	0,00	0,00	0,00	0,00	0,00
2024	0,00	0,00	0,00	0,00	0,00	0,00	0,00	0,00	0,00	0,00	0,00	0,00	0,00	0,00	0,00	0,00	0,00	0,00	0,00	0,00
2025	0,00	0,00	0,00	0,00	0,00	0,00	0,00	0,00	0,00	0,00	0,00	0,00	0,00	0,00	0,00	0,00	0,00	0,00	0,00	0,00
2026	0,00	0,00	0,00	0,00	0,00	0,00	0,00	0,00	0,00	0,00	0,00	0,00	0,00	0,00	0,00	0,00	0,00	0,00	0,00	0,00

14) W pozycji 12.1.1.1, 12.2.1.1, 12.3.2, 12.4.2., 12.5.1, 12.6.1, 12.7.1 oraz 12.8.1 wykazuje się wyłącznie kwoty wynikające z umów na realizację programu, projektu lub zadania zawartych na dzień uchwalenia prognozy, a nieplanowanych do zawarcia w okresie prognozy.

PRZEWODNICZĄCA
RAJY GMINY EDWABNO
Elżbieta Brzóska

Wyszczególnienie	Wydanki majątkowe na programy, projekty lub zadania finansowane z udziałem środków, o których mowa w art. 5 ust. 1 pkt 2 i 3 ustawy	w tym:		Wydanki majątkowe na realizację programu, projektu lub zadania wynikające wyłącznie z zawartych umów z podmiotem dysponującym środkami, o których mowa w art. 5 ust. 1 pkt 2 ustawy	Wydanki na wkład krajowy w związku z umową na realizację programu, projektu lub zadania finansowanego w co najmniej 60% środkami, o których mowa w art. 5 ust. 1 pkt 2 ustawy ¹⁵⁾	w tym:		Przychody z tytułu kredytów, pożyczek, emisji papierów wartościowych powstające w związku z umową na realizację programu, projektu lub zadania finansowanego z udziałem środków, o których mowa w art. 5 ust. 1 pkt 2 ustawy bez względu na stopień finansowania tymi środkami	w tym:
		finansowane środkami określonymi w art. 5 ust. 1 pkt 2 ustawy	12.4.1			12.4.2	12.5		
Lp	12.4	12.4.1	12.4.2	12.5	12.5.1	12.6	12.6.1	12.7	12.7.1
Formuła									
2016	1 230,00	1 045,50	0,00	184,50	0,00	184,50	0,00	0,00	0,00
2017	2 014 686,63	1 452 641,50	0,00	562 045,13	0,00	562 045,13	0,00	0,00	0,00
2018	0,00	0,00	0,00	0,00	0,00	0,00	0,00	0,00	0,00
2019	0,00	0,00	0,00	0,00	0,00	0,00	0,00	0,00	0,00
2020	0,00	0,00	0,00	0,00	0,00	0,00	0,00	0,00	0,00
2021	0,00	0,00	0,00	0,00	0,00	0,00	0,00	0,00	0,00
2022	0,00	0,00	0,00	0,00	0,00	0,00	0,00	0,00	0,00
2023	0,00	0,00	0,00	0,00	0,00	0,00	0,00	0,00	0,00
2024	0,00	0,00	0,00	0,00	0,00	0,00	0,00	0,00	0,00
2025	0,00	0,00	0,00	0,00	0,00	0,00	0,00	0,00	0,00
2026	0,00	0,00	0,00	0,00	0,00	0,00	0,00	0,00	0,00

15) Przez program, projekt lub zadanie finansowane w co najmniej 60% środkami, o których mowa w art. 5 ust. 1 pkt 2 ustawy, należy rozumieć także taki program, projekt lub zadanie przynoszące dochód, dla których poziom finansowania ze środków, o których mowa w art. 5 ust. 1 pkt 2 ustawy, ustala się po odliczeniu uzyskiwanego dochodu obliczanego zgodnie z przepisami Unii Europejskiej dotyczącymi takiego programu, projektu lub zadania.

PRZEWODNICZĄCA
RADY GMINY JADWABNO

Elżbieta Brzońska

Wyszczególnienie	12.8	12.8.1	13.1	13.2	13.3	13.4	13.5	13.5	13.6	13.7
Przychody z tytułu kredytów, pożyczek, emisji papierów wartościowych powiększone w związku z zawartą po dniu 1 stycznia 2013 r. umową na realizację programu, projektu lub zadania finansowanego w całości lub części z budżetu państwa, o którym mowa w art. 5 ust. 1 pkt 2 ustawy										
Formuła										
2016	0,00	0,00	0,00	0,00	0,00	0,00	0,00	0,00	0,00	0,00
2017	0,00	0,00	0,00	0,00	0,00	0,00	0,00	0,00	0,00	0,00
2018	0,00	0,00	0,00	0,00	0,00	0,00	0,00	0,00	0,00	0,00
2019	0,00	0,00	0,00	0,00	0,00	0,00	0,00	0,00	0,00	0,00
2020	0,00	0,00	0,00	0,00	0,00	0,00	0,00	0,00	0,00	0,00
2021	0,00	0,00	0,00	0,00	0,00	0,00	0,00	0,00	0,00	0,00
2022	0,00	0,00	0,00	0,00	0,00	0,00	0,00	0,00	0,00	0,00
2023	0,00	0,00	0,00	0,00	0,00	0,00	0,00	0,00	0,00	0,00
2024	0,00	0,00	0,00	0,00	0,00	0,00	0,00	0,00	0,00	0,00
2025	0,00	0,00	0,00	0,00	0,00	0,00	0,00	0,00	0,00	0,00
2026	0,00	0,00	0,00	0,00	0,00	0,00	0,00	0,00	0,00	0,00

PRZEWODNICZĄCA
RADY GMIN JEDWABNO
Elżbieta Brzoška
Elżbieta Brzoška

Wyszczególnienie	Dane uzupełniające o dług i jego spłacie						
	14.1	14.2	14.3	14.3.1	14.3.2	14.3.3	14.4
	Splaty rat kapitałowych oraz wykup papierów wartościowych, o których mowa w pkt 5.1., wynikające wyłącznie z tytułu zobowiązań już zaciągniętych	Kwota długu, którego planowana spłata dokona się z wydatków budżetu x	Wydatki zmniejszające dług x	spłata zobowiązań wymagalnych z lat poprzednich, innych niż w poz. 14.3.3 x	związane z umowami zaliczanymi do tytułów dłużnych wliczanych do państwowego długu publicznego	wypłaty z tytułu wymagalnych poręczeń i gwarancji x	Wynik operacji niekasowych wpływających na kwotę długu (m.in. ujemne różnice kursowe)
Lp	14.1	14.2	14.3	14.3.1	14.3.2	14.3.3	14.4
Formuła							
2016	590 000,00	0,00	0,00	0,00	0,00	0,00	0,00
2017	630 000,00	0,00	0,00	0,00	0,00	0,00	0,00
2018	730 000,00	0,00	0,00	0,00	0,00	0,00	0,00
2019	750 000,00	0,00	0,00	0,00	0,00	0,00	0,00
2020	750 000,00	0,00	0,00	0,00	0,00	0,00	0,00
2021	780 000,00	0,00	0,00	0,00	0,00	0,00	0,00
2022	775 210,95	0,00	0,00	0,00	0,00	0,00	0,00
2023	740 000,00	0,00	0,00	0,00	0,00	0,00	0,00
2024	740 000,00	0,00	0,00	0,00	0,00	0,00	0,00
2025	740 000,00	0,00	0,00	0,00	0,00	0,00	0,00
2026	687 774,00	0,00	0,00	0,00	0,00	0,00	0,00

* Informacja o spełnieniu wskaźnika spłaty zobowiązań określonego w art. 243 ustawy po uwzględnieniu zobowiązań z tytułu wzięcia w obrocie, oraz po uwzględnieniu ustawowych wyłączeń zostanie automatycznie wygenerowana przez aplikację wskazaną przez Ministra Finansów, o której mowa w § 4 ust. 1 rozporządzenia Ministra Finansów z dnia 10 stycznia 2013 r. w sprawie wieloletniej prognozy finansowej jednostki samorządu terytorialnego (Dz. U. poz. 86, z późn. zm.). Automatycznie wyliczenia danych na podstawie wartości historycznych i prognozowanych przez jednostkę samorządu terytorialnego dotyczą w szczególności także poz. 9.6-9.6.1 i pozycji z sekcji nr 16.


** Należy wskazać jedną z następujących podstaw prawnych: art. 240a ust. 4 / art. 240a ust. 8 / art. 240b ustawy, określającej procedurę jaką objęta jest jednostka samorządu terytorialnego.

x - pozycje oznaczone symbolem „x” sporządza się na okres, na który zaciągnięto oraz planuje się zaciągnąć zobowiązania dłużne (prognoza kwoty długu). Okres ten nie podlega wydłużeniu w sytuacji planowania wydatków z tytułu niewymagalnych poręczeń i gwarancji. W przypadku planowania wydatków z tytułu niewymagalnych poręczeń i gwarancji, wykraczających poza wspomniany okres, należy zamieścić w objaśnieniach do wieloletniej prognozy finansowej, w przypadku, gdy kwoty wydatków wynikające z limitów wydatków na przedsiewzięcia wykraczają poza okres prognozy kwoty długu to pozycje oznaczone symbolem „x” sporządza się do ostatniego roku, na który ustalono limit wydatków na realizację przedsięwzięć.

16) Pozycje sekcji 15 są wykazywane wyłącznie przez jednostki samorządu terytorialnego emitujące obligacje przychodowe.

17) Pozycje sekcji 16 wykazują wyłącznie jednostki objęte procedurą wynikającą z art. 240a lub art. 240b ustawy

PRZEWODNICZĄCA
RADY GMINY MEDWABNO
Elżbieta Brzóska



Wykaz przedsięwzięć do WPF

Załącznik Nr 2
do Uchwały Nr XVII/125/16
Rady Gminy Jedwabno
z dnia 21.07.2016 r.

kwoty w
zł

L.p.	Nazwa i cel	Jednostka odpowiedzialna lub koordynująca	Okres realizacji		Łączne nakłady finansowe	Limit 2016	Limit 2017	Limit 2018	Limit 2019	Limit 2020
			od	do						
1	Wydatki na przedsięwzięcia-ogółem (1.1+1.2+1.3)				3 973 346,63	408 700,00	2 639 646,63	300 000,00	300 000,00	300 000,00
1.a	- wydatki bieżące				0,00	0,00	0,00	0,00	0,00	0,00
1.b	- wydatki majątkowe				3 973 346,63	408 700,00	2 639 646,63	300 000,00	300 000,00	300 000,00
1.1	Wydatki na programy, projekty lub zadania związane z programami realizowanymi z udziałem środków, o których mowa w art.5 ust.1 pkt 2 i 3 ustawy z dnia 27 sierpnia 2009.r. o finansach publicznych (Dz.U.Nr 157, poz.1240,z późn.zm.), z tego:				2 209 646,63	70 000,00	2 139 646,63	0,00	0,00	0,00
1.1.1	- wydatki bieżące				0,00	0,00	0,00	0,00	0,00	0,00
1.1.2	- wydatki majątkowe				2 209 646,63	70 000,00	2 139 646,63	0,00	0,00	0,00
1.1.2.1	Przebudowa drogi gminnej wewnętrznej na działce nr 110 w miejscowości Witowo - Przebudowa drogi gminnej wewnętrznej na działce nr 110 w miejscowości Witowo	Urząd Gminy	2016	2017	529 477,28	10 000,00	519 477,28	0,00	0,00	0,00
1.1.2.2	Przebudowa drogi powiatowej 1464N Olsztyn-Prejłowo-Grzegorzki-Grom-Dzierzki (droga krajowa nr 58) - Przebudowa drogi powiatowej 1464N Olsztyn-Prejłowo-Grzegorzki-Grom-Dzierzki (droga krajowa nr 58)	Urząd Gminy	2016	2017	706 439,35	10 000,00	696 439,35	0,00	0,00	0,00
1.1.2.3	Zakup samochodu ratowniczo-gaśniczego dla OSP Jedwabno, gmina Jedwabno - Zakup samochodu ratowniczo-gaśniczego dla OSP Jedwabno, gmina Jedwabno	Urząd Gminy	2016	2017	973 730,00	50 000,00	923 730,00	0,00	0,00	0,00
1.2	Wydatki na programy, projekty lub zadania związane z umowami partnerstwa publiczno-prywatnego, z tego:				0,00	0,00	0,00	0,00	0,00	0,00
1.2.1	- wydatki bieżące				0,00	0,00	0,00	0,00	0,00	0,00

PRZEWODNICZĄCA
RADY GMINY JEDWABNO

[Podpis]
Elżbieta Brzóska

Limit 2021	Limit 2022	Limit 2023	Limit 2024	Limit 2025	Limit 2026	Limit zobowiązań
0,00	0,00	0,00	0,00	0,00	0,00	4 384 646,63
0,00	0,00	0,00	0,00	0,00	0,00	0,00
0,00	0,00	0,00	0,00	0,00	0,00	4 384 646,63
0,00	0,00	0,00	0,00	0,00	0,00	2 209 646,63

0,00	0,00	0,00	0,00	0,00	0,00	0,00
0,00	0,00	0,00	0,00	0,00	0,00	2 209 646,63
0,00	0,00	0,00	0,00	0,00	0,00	529 477,28
0,00	0,00	0,00	0,00	0,00	0,00	706 439,35

0,00	0,00	0,00	0,00	0,00	0,00	973 730,00
------	------	------	------	------	------	------------


0,00	0,00	0,00	0,00	0,00	0,00	0,00
0,00	0,00	0,00	0,00	0,00	0,00	0,00

L.p.	Nazwa i cel	Jednostka odpowiedzialna lub koordynująca	Okres realizacji		Łączne nakłady finansowe	Limit 2016	Limit 2017	Limit 2018	Limit 2019	Limit 2020
			od	do						
1.2.2	- wydatki majątkowe				0,00	0,00	0,00	0,00	0,00	0,00
1.3	Wydatki na programy, projekty lub zadania pozostałe (inne niż wymienione w pkt 1.1 i 1.2), z tego				1 763 700,00	338 700,00	500 000,00	300 000,00	300 000,00	300 000,00
1.3.1	- wydatki bieżące				0,00	0,00	0,00	0,00	0,00	0,00
1.3.2	- wydatki majątkowe				1 763 700,00	338 700,00	500 000,00	300 000,00	300 000,00	300 000,00
1.3.2.1	Adaptacja istniejących budynków gospodarczych na działce nr 6/134 obręb geodezyjny Jedwabno - wieś Lipniki na lokale socjalne - Adaptacja istniejących budynków gospodarczych na działce nr 6/134 obręb geodezyjny Jedwabno - wieś Lipniki na lokale socjalne	Urząd Gminy	2016	2017	200 000,00	100 000,00	100 000,00	0,00	0,00	0,00
1.3.2.2	Budowa amfiteatru w parku w Jedwabnie - Budowa amfiteatru w parku w Jedwabnie	Urząd Gminy	2016	2017	150 000,00	50 000,00	100 000,00	0,00	0,00	0,00
1.3.2.3	Modernizacja kotłowni przy ulicy Leśnej w Jedwabnie - zmiana struktury używanych nośników energetycznych oraz zmniejszenie zużycia energii, stopniowe zmniejszenie emisji gazów cieplarnianych, zwiększenie stabilności dostaw energii cieplnej; racjonalizacja zużycia energii, ograniczenie emisji zanieczyszczeń do atmosfery	Urząd Gminy	2015	2020	505 000,00	100 000,00	100 000,00	100 000,00	100 000,00	100 000,00
1.3.2.4	Modernizacja kotłowni przy ulicy Warmińskiej w Jedwabnie - zmiana struktury używanych nośników energetycznych oraz zmniejszenie zużycia energii, stopniowe zmniejszenie emisji gazów cieplarnianych, zwiększenie stabilności dostaw energii cieplnej; racjonalizacja zużycia energii, ograniczenie emisji zanieczyszczeń do atmosfery	Urząd Gminy	2015	2020	473 700,00	68 700,00	100 000,00	100 000,00	100 000,00	100 000,00

PRZEWODNICZĄCA
RADY GMINY JEDWABNO

Elżbieta Brzóska
Elżbieta Brzóska

Limit 2021	Limit 2022	Limit 2023	Limit 2024	Limit 2025	Limit 2026	Limit zobowiązań
0,00	0,00	0,00	0,00	0,00	0,00	300 000,00
0,00	0,00	0,00	0,00	0,00	0,00	515 000,00

PRZEWODNICZĄCA
RADY GMINY I EDWARNO

Elżbieta Brzońska

Uzasadnienie

do uchwały w sprawie zmiany Wieloletniej Prognozy Finansowej Gminy Jedwabno na lata 2016 – 2026

Zgodnie z art. 226, 227, 228, 230 ustawy o finansach publicznych przy każdej zmianie uchwały w sprawie zmian w budżecie zmienia się uchwałę w sprawie Wieloletniej Prognozy Finansowej Gminy Jedwabno na lata 2016 – 2026.

Ogółem dochody 19.041.827,03 zł, w tym dochody majątkowe 1.022.000,00 zł, wydatki ogółem 20.870.619,50 zł, w tym wydatki majątkowe 2.656.005,52 zł.

Deficyt budżetu gminy w wysokości 1.828.792,47 zł zostanie pokryty przychodami pochodzącymi z kredytów w wysokości 977.774,00 zł, wolnych środków w wysokości 851.018,47 zł..

Przychody budżetu w wysokości 2.418.792,47 zł, rozchody w wysokości 590.000,00 zł, (planowana spłata rat kredytów i pożyczek).

Dokonano następujących zmian w wykazie przedsięwzięć (zmniejszenia):

- 1). zrezygnowano z wydatków na zadanie inwestycyjne „Przebudowa oczyszczalni ścieków w Jedwabnie”, z tego rok 2016 – 100.000,00 zł, 2017 -100.000,00 zł (zadanie zostało usunięte z wykazu przedsięwzięć),
- 2). zmniejszono wydatki na zadanie inwestycyjne „Modernizacja kotłowni przy ulicy Warmińskiej w Jedwabnie” w roku 2016 o kwotę 31.300,00 zł, przy czym **łącznie nakłady finansowe do poniesienia – 473.700,00 zł**, z tego rok 2016 – 68.700,00 zł, 2017 -100.000,00 zł, 2018 – 100.000,00 zł, 2019 – 100.000,00 zł, 2020 – 100.000,00zł,
- 3). zmniejszono wydatki na zadanie inwestycyjne „Zmodernizowanie energetyczne budynków polegające na modernizacji urządzeń cieplnych w obiekcie użyteczności publicznej Zespołu Szkół w Jedwabnie” w roku 2016 o kwotę 80.000,00 zł, przy czym **łącznie nakłady finansowe do poniesienia – 435.000,00 zł**, z tego rok 2016 – 20.000,00 zł, 2017 -100.000,00 zł, 2018 – 100.000,00 zł, 2019 – 100.000,00 zł, 2020 – 100.000,00zł,

Dokonano następujących zmian w wykazie przedsięwzięć (nowe zadania w ramach wydatków na programy, projekty lub zadania związane z programami realizowanymi z udziałem środków, o których mowa w art. 5 ust. 1 pkt 2 i 3 ustawy z dnia 27.08.2009 roku o finansach publicznych):

- 1). wprowadzono nowe przedsięwzięcie „Przebudowa drogi powiatowej 1464N Olsztyn-Prejłowo-Grzegorzółki-Grom-Dzierzki (droga krajowa Nr 58)”, w roku 2016 – 10.000,00 zł, przy czym **łącznie nakłady finansowe do poniesienia – 706.439,35 zł**, z tego rok 2016 – 10.000,00 zł, 2017 -696.439,35 zł,
- 2). wprowadzono nowe przedsięwzięcie „Przebudowa drogi gminnej wewnętrznej na działce nr 110 w miejscowości Witowo”, w roku 2016 – 10.000,00 zł, przy czym **łącznie nakłady finansowe do poniesienia – 529.477,28 zł**, z tego rok 2016 – 10.000,00 zł, 2017 -519.477,28 zł,
- 3). wprowadzono nowe przedsięwzięcie „Zakup samochodu ratowniczo-gaśniczego dla OSP Jedwabno, Gmina Jedwabno”, w roku 2016 – 50.000,00 zł, przy czym **łącznie nakłady finansowe do poniesienia – 973.730,00 zł**, z tego rok 2016 – 50.000,00 zł, 2017 -923.730,00 zł,

Wskaźniki ze strony 6 WPF są spełnione.

PRZEWODNICZĄCA
RADY GMINY JEDWABNO
[Podpis]
Elżbieta Brzóska

