

**Uchwała Nr XIX/139/16  
Rady Gminy Jedwabno  
z dnia 27 września 2016 r.**

**w sprawie zmiany Wieloletniej Prognozy Finansowej Gminy Jedwabno  
na lata 2016 – 2026**

*Na podstawie art. 226, art. 227, art. 228, art. 230 ust. 6, art. 230 b pkt 1 i 2, i art. 243 ustawy z dnia 27 sierpnia 2009 r. o finansach publicznych (Dz. U. z 2013, poz. 885 z późn. zm.) oraz art. 18 ust. 2 pkt 6 ustawy z dnia 8 marca 1990 r. o samorządzie gminnym (t.j. Dz. U. z 2016 r. poz. 446)*

**Rada Gminy Jedwabno uchwala, co następuje:**

**§ 1**

Zmienia się Wieloletnią Prognozę Finansową Gminy Jedwabno na lata 2016 – 2026, zgodnie z Załącznikiem nr 1.

**§ 2**

Wykaz Przedsięwzięć realizowanych w latach 2016 – 2026, zgodnie z Załącznikiem nr 2.

**§ 3**


Objaśnienia do Wieloletniej Prognozy Finansowej Gminy Jedwabno na lata 2016 – 2026, zgodnie z Załącznikiem nr 3.


**§ 4**

Wykonanie uchwały powierza się Wójtowi Gminy Jedwabno.

**§ 5**

Uchwała wchodzi w życie z dniem podjęcia i podlega ogłoszeniu na tablicy informacyjnej Urzędu Gminy.

PRZEWODNICZĄCA  
RADY GMINY JEDWABNO  
  
ELŻBIETA BRZÓSKA

PRZEWODNICZĄCA  
RADY GMINY JEDWABNO  
  
Elżbieta Brzóska

# Wieloletnia Prognoza Finansowa

1)

Załącznik Nr 1  
do Uchwały Nr XIX/139/16  
Rady Gminy Jedwabno  
z dnia 27.09.2016 r.

Wyszczególnienie	Dochody ogółem <sup>x</sup>	z tego:							w tym:		
		Dochody bieżące <sup>x</sup>	1.1	1.1.1	1.1.2	1.1.3	w tym:		1.2	1.2.1	1.2.2
							1.1.1.1	1.1.1.2			
Lp	1										
Formula	[1-1]+[1.2]										
2016	19 363 766,35	18 308 385,07	2 027 756,00	31 000,00	4 641 748,00	2 485 600,00	3 889 170,00	6 305 111,07	1 055 381,28	827 000,00	213 381,28
2017	17 780 000,00	16 600 000,00	1 850 000,00	38 000,00	4 334 100,00	2 580 000,00	3 950 000,00	3 500 000,00	1 180 000,00	100 000,00	680 000,00
2018	16 973 687,00	16 000 000,00	1 850 000,00	38 000,00	4 334 100,00	2 580 000,00	3 950 000,00	3 500 000,00	973 687,00	100 000,00	773 687,00
2019	16 500 000,00	16 000 000,00	1 850 000,00	38 000,00	4 334 100,00	2 580 000,00	3 950 000,00	3 500 000,00	500 000,00	100 000,00	0,00
2020	16 500 000,00	16 000 000,00	1 850 000,00	38 000,00	4 334 100,00	2 580 000,00	3 950 000,00	3 500 000,00	500 000,00	100 000,00	0,00
2021	16 500 000,00	16 000 000,00	1 850 000,00	38 000,00	4 334 100,00	2 580 000,00	3 950 000,00	3 500 000,00	500 000,00	100 000,00	0,00
2022	16 500 000,00	16 000 000,00	1 850 000,00	38 000,00	4 334 100,00	2 580 000,00	3 950 000,00	3 500 000,00	500 000,00	100 000,00	0,00
2023	16 500 000,00	16 000 000,00	1 850 000,00	38 000,00	4 334 100,00	2 580 000,00	3 950 000,00	3 500 000,00	500 000,00	80 000,00	0,00
2024	16 500 000,00	16 000 000,00	1 850 000,00	38 000,00	4 334 100,00	2 580 000,00	3 950 000,00	3 500 000,00	500 000,00	80 000,00	0,00
2025	16 500 000,00	16 000 000,00	1 850 000,00	38 000,00	4 334 100,00	2 580 000,00	3 950 000,00	3 500 000,00	500 000,00	80 000,00	0,00
2026	16 500 000,00	16 000 000,00	1 850 000,00	38 000,00	4 334 100,00	2 580 000,00	3 950 000,00	3 500 000,00	500 000,00	80 000,00	0,00

1) Wzór może być stosowany także w układzie pionowym, w którym poszczególne pozycje są przedstawione w kolumnach, a lata w wierszach.

2) Zgodnie z art. 227 ustawy z dnia 27 sierpnia 2009 r. o finansach publicznych (Dz. U. z 2013 r. poz. 885 z póź. zm.) zwanej dalej „ustawą”, wieloletnia prognoza finansowa obejmuje okres roku budżetowego oraz co najmniej trzech kolejnych lat. W sytuacji dłuższego okresu prognozowania finansowego wzór stosuje się także dla lat wykraczających poza minimalny (4 letni) okres prognozy, wynikający z art. 227 ustawy.

3) W pozycji wykazuje się kwoty wszystkich podatków i opłat pobieranych przez jednostki samorządu terytorialnego, a nie tylko podatków i opłat lokalnych.

Wyszczególnienie	Wydanki ogółem <sup>x</sup>	z tego:											
		Wydanki bieżące <sup>x</sup>	w tym:					w tym:					
			2.1	2.1.1	2.1.1.1	2.1.2	2.1.3	2.1.3.1	2.1.3.1.1	2.1.3.1.2	2.2		
Formula	[2.1] + [2.2]												
2016	21 192 558,82	18 515 424,84	0,00	0,00	0,00	228 000,00	228 000,00	0,00	0,00	2 677 133,98			
2017	17 150 000,00	14 150 000,00	0,00	0,00	0,00	210 000,00	210 000,00	0,00	0,00	3 000 000,00			
2018	16 243 687,00	14 200 000,00	0,00	0,00	0,00	200 000,00	200 000,00	0,00	0,00	2 043 687,00			
2019	15 750 000,00	14 200 000,00	0,00	0,00	0,00	190 000,00	190 000,00	0,00	0,00	1 550 000,00			
2020	15 750 000,00	14 200 000,00	0,00	0,00	0,00	170 000,00	170 000,00	0,00	0,00	1 550 000,00			
2021	15 720 000,00	14 200 000,00	0,00	0,00	0,00	150 000,00	150 000,00	0,00	0,00	1 520 000,00			
2022	15 724 789,05	14 204 789,05	0,00	0,00	0,00	120 000,00	120 000,00	0,00	0,00	1 520 000,00			
2023	15 760 000,00	14 240 000,00	0,00	0,00	0,00	95 000,00	95 000,00	0,00	0,00	1 500 000,00			
2024	15 760 000,00	14 260 000,00	0,00	0,00	0,00	75 000,00	75 000,00	0,00	0,00	1 500 000,00			
2025	15 760 000,00	14 271 000,00	0,00	0,00	0,00	60 000,00	60 000,00	0,00	0,00	1 489 000,00			
2026	15 812 226,00	14 340 000,00	0,00	0,00	0,00	50 000,00	50 000,00	0,00	0,00	1 472 226,00			

4) W pozycji wykazuje się kwoty dla lat budżetowych 2013-2018.

PRZEWODNICZĄCA  
RADY GMINY IEP/WABNO  
*E. Brzóska*  
Eizbjeta Brzóska

Wyszczególnienie	Wynik budżetu <sup>x</sup>	Przychody <sup>x</sup> budżetu	z tego:							w tym: na pokrycie deficytu <sup>x</sup> budżetu		
			Nadwyżka budżetowa z lat ubiegłych	w tym:		Wolne środki, o których mowa w art. 217 ust.2 pkt 6 ustawy	w tym:		Kredyty, pożyczki, emisja papierów wartościowych		w tym:	
				na pokrycie deficytu <sup>x</sup> budżetu	4.1.1		4.2	4.2.1			4.3	4.3.1
Lp	3	4	4.1	4.1.1	4.2	4.2.1	4.3	4.3.1	4.4	4.4.1		
Formuła	[1] - [2]	[4.1] + [4.2] + [4.3] + [4.4]										
2016	-1 828 792,47	2 418 792,47	0,00	0,00	851 018,47	851 018,47	1 567 774,00	977 774,00	0,00	0,00		
2017	630 000,00	0,00	0,00	0,00	0,00	0,00	0,00	0,00	0,00	0,00		
2018	730 000,00	0,00	0,00	0,00	0,00	0,00	0,00	0,00	0,00	0,00		
2019	750 000,00	0,00	0,00	0,00	0,00	0,00	0,00	0,00	0,00	0,00		
2020	750 000,00	0,00	0,00	0,00	0,00	0,00	0,00	0,00	0,00	0,00		
2021	780 000,00	0,00	0,00	0,00	0,00	0,00	0,00	0,00	0,00	0,00		
2022	775 210,95	0,00	0,00	0,00	0,00	0,00	0,00	0,00	0,00	0,00		
2023	740 000,00	0,00	0,00	0,00	0,00	0,00	0,00	0,00	0,00	0,00		
2024	740 000,00	0,00	0,00	0,00	0,00	0,00	0,00	0,00	0,00	0,00		
2025	740 000,00	0,00	0,00	0,00	0,00	0,00	0,00	0,00	0,00	0,00		
2026	687 774,00	0,00	0,00	0,00	0,00	0,00	0,00	0,00	0,00	0,00		

6) W pozycji wykazuje się w szczególności kwoty przychodów z tytułu prywatyzacji majątku oraz spłaty pożyczek udzielonych ze środków jednostki.

PRZEWODNICZĄCA  
RADY GMINY WIDWABNO  
*[Podpis]*  
Ewa Ryzowska


Wyszczególnienie	Rozchody x budżetu	Spłaty rat kapitałowych kredytów i pożyczek papierów wartościowych x	Z tego:				Inne rozchody niezwiązane ze spłatą długu
			w tym łączna kwota przypadających na dany rok kwot wyłączeń z limitu spłaty zobowiązań, o którym mowa w art. 243 ustawy	Z tego:			
				kwota przypadających na dany rok kwot wyłączeń określonych w art. x 243 ust. 3 ustawy	kwota przypadających na dany rok kwot wyłączeń określonych w art. x 243 ust. 3a ustawy	kwota przypadających na dany rok kwot wyłączeń innych niż określone w art. 243 ustawy	
Lp	5	5.1	5.1.1	5.1.1.1	5.1.1.2	5.1.1.3	5.2
Formula	[5.1] + [5.2]		[5.1.1] + [5.1.2] + [5.1.3]				
2016	590 000,00	590 000,00	0,00	0,00	0,00	0,00	0,00
2017	630 000,00	630 000,00	0,00	0,00	0,00	0,00	0,00
2018	730 000,00	730 000,00	0,00	0,00	0,00	0,00	0,00
2019	750 000,00	750 000,00	0,00	0,00	0,00	0,00	0,00
2020	750 000,00	750 000,00	0,00	0,00	0,00	0,00	0,00
2021	780 000,00	780 000,00	0,00	0,00	0,00	0,00	0,00
2022	775 210,95	775 210,95	0,00	0,00	0,00	0,00	0,00
2023	740 000,00	740 000,00	0,00	0,00	0,00	0,00	0,00
2024	740 000,00	740 000,00	0,00	0,00	0,00	0,00	0,00
2025	740 000,00	740 000,00	0,00	0,00	0,00	0,00	0,00
2026	687 774,00	687 774,00	0,00	0,00	0,00	0,00	0,00

6) W pozycji wykazuje się w szczególności wyłączenia wynikające z art. 36 ustawy z dnia 7 grudnia 2012 r. o zmianie niektórych ustaw w związku z realizacją ustawy budżetowej (Dz.U. poz. 1456 oraz z 2013 r. poz. 1199) oraz kwoty wykupu obligacji przyschodowych.

PRZEWODNICZĄCA  
RADY GMINY JADWABNO  
*Elzbieta Brzońska*

Wyszczególnienie	Kwota długu <sup>x</sup>	Kwota zobowiązań wynikających z przejęcia przez jednostkę samorządu terytorialnego zobowiązań po likwidowanych i przekształconych jednostkach zaliczanych do sektora finansów publicznych	Relacja zrównoważenia wydatków bieżących, o której mowa w art. 242 ustawy	
			Różnica między dochodami bieżącymi a wydatkami bieżącymi	Różnica między dochodami bieżącymi, skorygowanymi o środki <sup>7)</sup> a wydatkami bieżącymi, pomniejszonymi o wydatki <sup>8)</sup>
Lp	6	7	8.1	8.2
Formuła	[1.1] - [2.1]	[1.1] + [4.2] - [2.1] - [2.2]		
2016	7 322 984,95	0,00	-207 039,77	643 978,70
2017	6 692 984,95	0,00	2 450 000,00	2 450 000,00
2018	5 962 984,95	0,00	1 800 000,00	1 800 000,00
2019	5 212 984,95	0,00	1 800 000,00	1 800 000,00
2020	4 462 984,95	0,00	1 800 000,00	1 800 000,00
2021	3 682 984,95	0,00	1 800 000,00	1 800 000,00
2022	2 907 774,00	0,00	1 795 210,95	1 795 210,95
2023	2 167 774,00	0,00	1 760 000,00	1 760 000,00
2024	1 427 774,00	0,00	1 740 000,00	1 740 000,00
2025	687 774,00	0,00	1 729 000,00	1 729 000,00
2026	0,00	0,00	1 660 000,00	1 660 000,00

7) Skorygowanie o środki określone w przepisach dotyczących w szczególności powiększenia o nadwyżkę budżetową z lat ubiegłych, zgodnie z art. 242 ustawy.  
8) Pomniejszenie wydatków bieżących, zgodnie z art. 36 ust. 1 pkt 1 ustawy z dnia 7 grudnia 2012 r. o zmianie niektórych ustaw w związku z realizacją ustawy budżetowej, dotyczy lat 2013-2015.

PRZEWODNICZĄCA  
RADY GMINY JEJUBNO  
  
Elżbieta Brzóska



Wyszczególnienie	Przeznaczenie prognozowanej nadwyżki budżetowej <sup>10)</sup>	w tym nat:	Informacje uzupełniające o wybranych rodzajach wydatków budżetowych									
			Spłaty kredytów, pożyczek i wykup papierów wartościowych	Wydatki bieżące na wynagrodzenia i składki od nich naliczane	Wydatki związane z funkcjonowaniem organów jednostki samorządu <sup>11)</sup> terytorialnego	Wydatki objęte limitem, o którym mowa w art. 226 ust. 3 pkt 4 ustawy	z tego:			Wydatki inwestycyjne <sup>12)</sup> kontynuowane	Nowe wydatki, <sup>13)</sup> inwestycyjne	Wydatki majątkowe w formie dotacji
							bieżące	majątkowe	11.3.1			
Lp	10	10.1	11.1	11.2	11.3	11.3.1	11.3.2	11.4	11.5	11.6		
Formuła					[11.3.1] + [11.3.2]							
2016	0,00	0,00	6 086 611,34	1 809 176,10	378 702,50	0,00	378 702,50	78 700,00	2 164 295,52	432 000,00		
2017	630 000,00	630 000,00	5 900 000,00	1 900 000,00	2 939 646,63	0,00	2 939 646,63	2 939 646,63	60 353,37	0,00		
2018	730 000,00	730 000,00	5 900 000,00	1 900 000,00	300 000,00	0,00	300 000,00	300 000,00	1 743 687,00	0,00		
2019	750 000,00	750 000,00	5 900 000,00	1 900 000,00	300 000,00	0,00	300 000,00	300 000,00	1 250 000,00	0,00		
2020	750 000,00	750 000,00	5 900 000,00	1 900 000,00	300 000,00	0,00	300 000,00	300 000,00	1 250 000,00	0,00		
2021	780 000,00	780 000,00	5 900 000,00	1 900 000,00	0,00	0,00	0,00	0,00	1 520 000,00	0,00		
2022	775 210,95	775 210,95	5 900 000,00	1 900 000,00	0,00	0,00	0,00	0,00	1 520 000,00	0,00		
2023	740 000,00	740 000,00	5 900 000,00	1 900 000,00	0,00	0,00	0,00	0,00	1 500 000,00	0,00		
2024	740 000,00	740 000,00	5 900 000,00	1 900 000,00	0,00	0,00	0,00	0,00	1 500 000,00	0,00		
2025	740 000,00	740 000,00	5 900 000,00	1 900 000,00	0,00	0,00	0,00	0,00	1 489 000,00	0,00		
2026	687 774,00	687 774,00	5 900 000,00	1 900 000,00	0,00	0,00	0,00	0,00	1 472 226,00	0,00		

10) Przeznaczenie nadwyżki budżetowej, inne niż spłaty kredytów, pożyczek i wykup papierów wartościowych, wymaga określenia w wieloletniej prognozy finansowej.  
11) W pozycji wykazuje się kwoty wydatków w ramach zadań własnych klasyfikowanych w dziale 750- Administracja publiczna w rozdziałach właściwych dla organów i urzędów jednostki samorządu terytorialnego (rozdziały od 75017 do 75023).

12) W pozycji wykazuje się wartość inwestycji rozpoczętych co najmniej w poprzednim roku budżetowym, którego dotyczy kolumna.

13) W pozycji wykazuje się wartość nowych inwestycji, które planuje się rozpocząć w roku, którego dotyczy kolumna.

PRZEWODNICZĄCA  
RADY GMINY JUDZĄBNO

Elżbieta Brzoska




Lp	Finansowanie programów, projektów lub zadań realizowanych z udziałem środków, o których mowa w art. 5 ust. 1 pkt 2 i 3 ustawy											
	w tym:			w tym:			w tym:			w tym:		
	Dochody bieżące na programy, projekty lub zadania finansowane z udziałem środków, o których mowa w art. 5 ust. 1 pkt 2 i 3 ustawy	środki określone w art. 5 ust. 1 pkt 2 ustawy	środki określone w art. 5 ust. 1 pkt 2 ustawy wyliczone z zawartych umów na realizację programu, projektu lub zadania	Dochody majątkowe na programy, projekty lub zadania finansowane z udziałem środków, o których mowa w art. 5 ust. 1 pkt 2 i 3 ustawy	środki określone w art. 5 ust. 1 pkt 2 ustawy	środki określone w art. 5 ust. 1 pkt 2 ustawy wyliczone z zawartych umów na realizację programu, projektu lub zadania	Wydatki bieżące na programy, projekty lub zadania finansowane z udziałem środków, o których mowa w art. 5 ust. 1 pkt 2 i 3 ustawy	finansowane środkami określonymi w art. 5 ust. 1 pkt 2 ustawy	Wydatki bieżące na realizację programu, projektu lub zadania wyliczone z zawartych umów z podmiotem dysponującym środkami, o których mowa w art. 5 ust. 1 pkt 2 ustawy			
Formula	12.1	12.1.1	12.1.1.1	12.2	12.2.1	12.2.1.1	12.3	12.3.1	12.3.2			
2016	0,00	0,00	0,00	0,00	0,00	0,00	0,00	0,00	0,00	0,00	0,00	
2017	0,00	0,00	0,00	680 000,00	680 000,00	0,00	0,00	0,00	0,00	0,00	0,00	
2018	0,00	0,00	0,00	773 687,00	773 687,00	773 687,00	0,00	0,00	0,00	0,00	0,00	
2019	0,00	0,00	0,00	0,00	0,00	0,00	0,00	0,00	0,00	0,00	0,00	
2020	0,00	0,00	0,00	0,00	0,00	0,00	0,00	0,00	0,00	0,00	0,00	
2021	0,00	0,00	0,00	0,00	0,00	0,00	0,00	0,00	0,00	0,00	0,00	
2022	0,00	0,00	0,00	0,00	0,00	0,00	0,00	0,00	0,00	0,00	0,00	
2023	0,00	0,00	0,00	0,00	0,00	0,00	0,00	0,00	0,00	0,00	0,00	
2024	0,00	0,00	0,00	0,00	0,00	0,00	0,00	0,00	0,00	0,00	0,00	
2025	0,00	0,00	0,00	0,00	0,00	0,00	0,00	0,00	0,00	0,00	0,00	
2026	0,00	0,00	0,00	0,00	0,00	0,00	0,00	0,00	0,00	0,00	0,00	

14) W pozycji 12.1.1, 12.2.1.1, 12.3.2, 12.4.2, 12.5.1, 12.6.1, 12.7.1 oraz 12.8.1, wykazuje się wyłącznie kwoty wynikające z umów na realizację programu, projektu lub zadania zawartych na dzień uchwalenia prognozy, a nieplanowanych do zawarcia w okresie prognozy.

PRZEWODNICZĄCA  
RADY SMYKULOWO  
Egzekutywa Brzóska

Wyszczególnienie	12.4		12.4.1		12.4.2		12.5		12.5.1		12.6		12.6.1		12.7		w tym:	
	Wydutki majątkowe na programy, projekty lub zadania finansowane z udziałem środków, o których mowa w art. 5 ust. 1 pkt 2 i 3 ustawy	Wydutki majątkowe na realizację programu, projektu lub zadania	Wydutki majątkowe na realizację programu, projektu lub zadania	Wydutki majątkowe na realizację programu, projektu lub zadania	Wydutki majątkowe na realizację programu, projektu lub zadania	Wydutki majątkowe na realizację programu, projektu lub zadania	Wydutki na wkład krajowy w związku z umową na realizację programu, projektu lub zadania	Wydutki na wkład krajowy w związku z umową na realizację programu, projektu lub zadania	Wydutki na wkład krajowy w związku z umową na realizację programu, projektu lub zadania	Wydutki na wkład krajowy w związku z umową na realizację programu, projektu lub zadania	Wydutki na wkład krajowy w związku z umową na realizację programu, projektu lub zadania	Wydutki na wkład krajowy w związku z umową na realizację programu, projektu lub zadania	Wydutki na wkład krajowy w związku z umową na realizację programu, projektu lub zadania	Wydutki na wkład krajowy w związku z umową na realizację programu, projektu lub zadania	Wydutki na wkład krajowy w związku z umową na realizację programu, projektu lub zadania	Wydutki na wkład krajowy w związku z umową na realizację programu, projektu lub zadania		Wydutki na wkład krajowy w związku z umową na realizację programu, projektu lub zadania
Lp			12.4.1	12.4.2	12.5	12.5.1	12.6	12.6.1	12.7									
Formuła																		
2016	1 230,00	1 045,50	0,00	0,00	184,50	0,00	184,50	0,00	0,00	0,00	0,00	0,00	0,00	0,00	0,00	0,00	0,00	0,00
2017	2 014 686,63	1 452 641,50	2 014 686,63	0,00	562 045,13	562 045,13	562 045,13	562 045,13	0,00	0,00	0,00	0,00	0,00	0,00	0,00	0,00	0,00	0,00
2018	0,00	0,00	0,00	0,00	0,00	0,00	0,00	0,00	0,00	0,00	0,00	0,00	0,00	0,00	0,00	0,00	0,00	0,00
2019	0,00	0,00	0,00	0,00	0,00	0,00	0,00	0,00	0,00	0,00	0,00	0,00	0,00	0,00	0,00	0,00	0,00	0,00
2020	0,00	0,00	0,00	0,00	0,00	0,00	0,00	0,00	0,00	0,00	0,00	0,00	0,00	0,00	0,00	0,00	0,00	0,00
2021	0,00	0,00	0,00	0,00	0,00	0,00	0,00	0,00	0,00	0,00	0,00	0,00	0,00	0,00	0,00	0,00	0,00	0,00
2022	0,00	0,00	0,00	0,00	0,00	0,00	0,00	0,00	0,00	0,00	0,00	0,00	0,00	0,00	0,00	0,00	0,00	0,00
2023	0,00	0,00	0,00	0,00	0,00	0,00	0,00	0,00	0,00	0,00	0,00	0,00	0,00	0,00	0,00	0,00	0,00	0,00
2024	0,00	0,00	0,00	0,00	0,00	0,00	0,00	0,00	0,00	0,00	0,00	0,00	0,00	0,00	0,00	0,00	0,00	0,00
2025	0,00	0,00	0,00	0,00	0,00	0,00	0,00	0,00	0,00	0,00	0,00	0,00	0,00	0,00	0,00	0,00	0,00	0,00
2026	0,00	0,00	0,00	0,00	0,00	0,00	0,00	0,00	0,00	0,00	0,00	0,00	0,00	0,00	0,00	0,00	0,00	0,00

15) Przez program, projekt lub zadanie finansowane w co najmniej 60% środkami, o których mowa w art. 5 ust. 1 pkt 2 ustawy, należy rozumieć także taki program, projekt lub zadanie przynoszące dochód, dla których poziom finansowania ze środków, o których mowa w art. 5 ust. 1 pkt 2 ustawy, ustala się po odliczeniu zdyskontowanego dochodu obliczanego zgodnie z przepisami Unii Europejskiej dotyczącymi takiego programu, projektu lub zadania.

PRZEWODNICZĄCA  
RADY GMINY JEDWABNO  
  
Elżbieta Brzińska

Wyszczególnienie	12.8	12.8.1	13.1	13.2	13.3	13.4	13.5	13.6	13.7	Kwoty dotyczące przejęcia i spłaty zobowiązań po samodzielnym publicznym zakładach opieki zdrowotnej oraz pokrycia ujemnego wyniku	
										W tym:	Kwota zobowiązań wynikających z przejęcia przez jednostkę samorządu terytorialnego zobowiązań po likwidowanych i przekształcanych samodzielnym zakładach opieki zdrowotnej
Przychody z tytułu kredytów, pożyczek, emisji papierów wartościowych powstające w związku z zawartą po dniu 1 stycznia 2013 r. umową na realizację programu, projektu lub zadania finansowanego w całości lub części z budżetu państwa, o którym pkt 2 ustawy											
W związku z już zawartą umową na realizację programu, projektu lub zadania											
Dochoły budżetowe z tytułu dotacji celowej z budżetu państwa, o której mowa w art. 196 ustawy z dnia 15 kwietnia 2011 r. o działalności leczniczej (Dz. U. z 2013 r. poz. 217, z późn. zm.)											
Wysokość zobowiązań podlegających umorzeniu, o którym mowa w art. 190 ustawy o działalności leczniczej											
Wydatki na spłatę przejętych zobowiązań samodzielnego publicznego zakładu opieki zdrowotnej na zasadach określonych w przepisach o działalności leczniczej											
Wydatki na spłatę przejętych zobowiązań samodzielnego publicznego zakładu opieki zdrowotnej na zasadach określonych w przepisach o działalności leczniczej											
Wydatki na spłatę zobowiązań samodzielnego publicznego zakładu opieki zdrowotnej przejętych do końca 2011 r. na podstawie przepisów o zakładach opieki zdrowotnej											
Wydatki bieżące na pokrycie ujemnego wyniku finansowego samodzielnego publicznego zakładu opieki zdrowotnej											
LP	12.8	12.8.1	13.1	13.2	13.3	13.4	13.5	13.6	13.7		
Formuła											
2016	0,00	0,00	0,00	0,00	0,00	0,00	0,00	0,00	0,00	0,00	0,00
2017	0,00	0,00	0,00	0,00	0,00	0,00	0,00	0,00	0,00	0,00	0,00
2018	0,00	0,00	0,00	0,00	0,00	0,00	0,00	0,00	0,00	0,00	0,00
2019	0,00	0,00	0,00	0,00	0,00	0,00	0,00	0,00	0,00	0,00	0,00
2020	0,00	0,00	0,00	0,00	0,00	0,00	0,00	0,00	0,00	0,00	0,00
2021	0,00	0,00	0,00	0,00	0,00	0,00	0,00	0,00	0,00	0,00	0,00
2022	0,00	0,00	0,00	0,00	0,00	0,00	0,00	0,00	0,00	0,00	0,00
2023	0,00	0,00	0,00	0,00	0,00	0,00	0,00	0,00	0,00	0,00	0,00
2024	0,00	0,00	0,00	0,00	0,00	0,00	0,00	0,00	0,00	0,00	0,00
2025	0,00	0,00	0,00	0,00	0,00	0,00	0,00	0,00	0,00	0,00	0,00
2026	0,00	0,00	0,00	0,00	0,00	0,00	0,00	0,00	0,00	0,00	0,00

PRZEWODNICZĄCA  
RADY GMINY I DWABNO  
*Elżbieta Bizońska*


Wyszczególnienie	Dane uzupełniające o długu i jego spłacie						Wynik operacji niekasowych wpływających na kwotę długu ( m.in. umorzenia, różnice kursowe) * 14.4
	14.1	14.2	14.3	14.3.1	14.3.2	14.3.3	
	Splaty rat kapitałowych oraz wykup papierów wartościowych, o których mowa w pkt. 5.1., wynikające wyłącznie z tytułu zobowiązań już zaciągniętych	Kwota długu, którego planowana spłata dokonana się z wydatków budżetu *	Wydatki zmniejszające dług x	spłata zobowiązań wymagalnych z lat poprzednich, innych niż w poz. 14.3.3	związane z umowami zaliczonymi do tytułów dłużnych wliczanych do państwowego długu publicznego	wypłaty z tytułu wymagalnych poręczeń i gwarancji *	
Lp	14.1	14.2	14.3	14.3.1	14.3.2	14.3.3	14.4
Formuła							
2016	590 000,00	0,00	0,00	0,00	0,00	0,00	0,00
2017	630 000,00	0,00	0,00	0,00	0,00	0,00	0,00
2018	730 000,00	0,00	0,00	0,00	0,00	0,00	0,00
2019	750 000,00	0,00	0,00	0,00	0,00	0,00	0,00
2020	750 000,00	0,00	0,00	0,00	0,00	0,00	0,00
2021	780 000,00	0,00	0,00	0,00	0,00	0,00	0,00
2022	775 210,95	0,00	0,00	0,00	0,00	0,00	0,00
2023	740 000,00	0,00	0,00	0,00	0,00	0,00	0,00
2024	740 000,00	0,00	0,00	0,00	0,00	0,00	0,00
2025	740 000,00	0,00	0,00	0,00	0,00	0,00	0,00
2026	687 774,00	0,00	0,00	0,00	0,00	0,00	0,00

\* Informacja o spełnieniu wskaźnika spłaty zobowiązań określonego w art. 243 ustawy po uwzględnieniu zobowiązań związku współtworzonego przez jednostkę samorządu terytorialnego, oraz po uwzględnieniu ustawowych wyłączeń zostanie automatycznie wygenerowana przez aplikację wskazaną przez Ministra Finansów, o której mowa w § 4 ust. 1 rozporządzenia Ministra Finansów z dnia 10 stycznia 2013 r. w sprawie wieloletniej prognozy finansowej jednostki samorządu terytorialnego (Dz.U. z 2013 r. poz. 86, z późn. zm.). Automatycznie wyliczenia danych na podstawie wartości historycznych i prognozowanych przez jednostkę samorządu terytorialnego dotyczą w szczególności także poz. 9.6.-9.6.1 i pozycji z sekcji nr 16.

\*\* Należy wskazać jedną z następujących podstaw prawnych: art. 240a ust. 4 / art. 240a ust. 8 / art. 240b ustawy określającą procedurę jaką objęta jest jednostka samorządu terytorialnego.  
x - pozycje oznaczone symbolem „x” sporządza się na okres, na który zaciągnięto oraz planuje się zaciągnąć zobowiązania dłużne (prognoza kwoty długu). Okres ten nie podlega wydłużeniu w sytuacji planowania wydatków z tytułu niewymagalnych poręczeń i gwarancji. W przypadku planowania wydatków z tytułu niewymagalnych poręczeń i gwarancji w okresie dłuższym niż okres, na który zaciągnięto oraz planuje się zaciągnąć zobowiązania dłużne, informację o wydatkach z tytułu niewymagalnych poręczeń i gwarancji, wykraczających poza wspomniany okres, należy zamieścić w objaśnieniach do wieloletniej prognozy finansowej. W przypadku, gdy kwoty wydatków wynikające z limitów wydatków na przedsięwzięcia wykraczają poza okres prognozy kwoty długu to pozycje oznaczone symbolem „x” sporządza się do ostatniego roku, na który ustalono limit wydatków na realizację przedsięwzięć

16) Pozycje sekcji 15 są wykazywane wyłącznie przez jednostki samorządu terytorialnego emitujące obligacje przychodowe.

17) Pozycje sekcji 16 wykazują wyłącznie jednostki objęte procedurą wynikającą z art. 240a lub art. 240b ustawy

PRZEWODNICZĄCA  
RADY GMINY JEDWABNO  
  
Elżbieta Brzońska

# Wykaz przedsięwzięć do WPF

Załącznik Nr 2  
do Uchwały Nr XIX/139/16  
Rady Gminy Jedwabno  
z dnia 27.09.2016 r.

kwoty w  
zł

L.p.	Nazwa i cel	Jednostka odpowiedzialna lub koordynująca	Okres realizacji		Łączne nakłady finansowe	Limit 2016	Limit 2017	Limit 2018	Limit 2019	Limit 2020
			od	do						
1	Wydatki na przedsięwzięcia-ogółem (1.1+1.2+1.3)				4 218 349,13	378 702,50	2 939 646,63	300 000,00	300 000,00	300 000,00
1.a	- wydatki bieżące				0,00	0,00	0,00	0,00	0,00	0,00
1.b	- wydatki majątkowe				4 218 349,13	378 702,50	2 939 646,63	300 000,00	300 000,00	300 000,00
1.1	Wydatki na programy, projekty lub zadania związane z programami realizowanymi z udziałem środków, o których mowa w art.5 ust.1 pkt 2 i 3 ustawy z dnia 27 sierpnia 2009.r. o finansach publicznych (Dz.U.Nr 157, poz.1240.z późn.zm.), z tego:				2 209 646,63	70 000,00	2 139 646,63	0,00	0,00	0,00
1.1.1	- wydatki bieżące				0,00	0,00	0,00	0,00	0,00	0,00
1.1.2	- wydatki majątkowe				2 209 646,63	70 000,00	2 139 646,63	0,00	0,00	0,00
1.1.2.1	Przebudowa drogi gminnej wewnętrznej na działce nr 110 w miejscowości Włtowo - Przebudowa drogi gminnej wewnętrznej na działce nr 110 w miejscowości Włtowo	Urząd Gminy	2016	2017	529 477,28	10 000,00	519 477,28	0,00	0,00	0,00
1.1.2.2	Przebudowa drogi powiatowej 1464N Olsztyn-Prejowo-Grzegorzki-Grom-Dzierzki (droga krajowa nr 58) - Przebudowa drogi powiatowej 1464N Olsztyn-Prejowo-Grzegorzki-Grom-Dzierzki (droga krajowa nr 58)	Urząd Gminy	2016	2017	706 439,35	10 000,00	696 439,35	0,00	0,00	0,00
1.1.2.3	Zakup samochodu ratowniczo-gaśniczego dla OSP Jedwabno, gmina Jedwabno - Zakup samochodu ratowniczo-gaśniczego dla OSP Jedwabno, gmina Jedwabno	Urząd Gminy	2016	2017	973 730,00	50 000,00	923 730,00	0,00	0,00	0,00
1.2	Wydatki na programy, projekty lub zadania związane z umowami partnerstwa publiczno-prywatnego, z tego:				0,00	0,00	0,00	0,00	0,00	0,00
1.2.1	- wydatki bieżące				0,00	0,00	0,00	0,00	0,00	0,00

PRZEWODNICZĄCA  
RADY GMINY JEDWABNO

Elżbieta...

Limit 2021	Limit 2022	Limit 2023	Limit 2024	Limit 2025	Limit 2026	Limit zobowiązań
0,00	0,00	0,00	0,00	0,00	0,00	4 218 349,13
0,00	0,00	0,00	0,00	0,00	0,00	0,00
0,00	0,00	0,00	0,00	0,00	0,00	4 218 349,13
0,00	0,00	0,00	0,00	0,00	0,00	2 209 646,63

0,00	0,00	0,00	0,00	0,00	0,00	0,00
0,00	0,00	0,00	0,00	0,00	0,00	2 209 646,63
0,00	0,00	0,00	0,00	0,00	0,00	529 477,28

0,00	0,00	0,00	0,00	0,00	0,00	0,00	706 439,35
------	------	------	------	------	------	------	------------

0,00	0,00	0,00	0,00	0,00	0,00	0,00	973 730,00
------	------	------	------	------	------	------	------------

0,00	0,00	0,00	0,00	0,00	0,00	0,00	0,00
0,00	0,00	0,00	0,00	0,00	0,00	0,00	0,00

L.p.	Nazwa i cel	Jednostka odpowiedzialna lub koordynująca	Okres realizacji		Łączne nakłady finansowe	Limit 2016	Limit 2017	Limit 2018	Limit 2019	Limit 2020
			od	do						
1.2.2	- wydatki majątkowe				0,00	0,00	0,00	0,00	0,00	0,00
1.3	Wydatki na programy, projekty lub zadania pozostałe (inne niż wymienione w pkt 1.1 i 1.2), z tego				2 008 702,50	800 000,00	300 000,00	300 000,00	300 000,00	300 000,00
1.3.1	- wydatki bieżące				0,00	0,00	0,00	0,00	0,00	0,00
1.3.2	- wydatki majątkowe				2 008 702,50	800 000,00	300 000,00	300 000,00	300 000,00	300 000,00
1.3.2.1	Adaptacja istniejących budynków gospodarczych na działce nr 6/134 obręb geodezyjny Jedwabno - wieś Lipniki na lokale socjalne - Adaptacja istniejących budynków gospodarczych na działce nr 6/134 obręb geodezyjny Jedwabno - wieś Lipniki na lokale socjalne	Urząd Gminy	2016	2017	200 000,00	100 000,00	0,00	0,00	0,00	0,00
1.3.2.2	Budowa amfiteatru w parku w Jedwabnie - Budowa amfiteatru w parku w Jedwabnie	Urząd Gminy	2016	2017	130 000,00	30 000,00	100 000,00	0,00	0,00	0,00
1.3.2.3	Budowa sieci wodociągowej i kanalizacji sanitarnej w miejscowościach Dzierzki - Włtówko - Budowa sieci wodociągowej i kanalizacji sanitarnej w miejscowościach Dzierzki - Włtówko	Urząd Gminy	2016	2017	200 000,00	50 000,00	150 000,00	0,00	0,00	0,00
1.3.2.4	Budowa sieci wodociągowej i kanalizacji sanitarnej w miejscowościach Pidurń - Rekownica - Budowa sieci wodociągowej i kanalizacji sanitarnej w miejscowościach Pidurń - Rekownica	Urząd Gminy	2016	2017	200 002,50	50 002,50	150 000,00	0,00	0,00	0,00
1.3.2.5	Modernizacja kotłowni przy ulicy Lesnej w Jedwabnie - zmiana struktury używanych nośników energetycznych oraz zmniejszenie zużycia energii, stopniowe zmniejszenie emisji gazów cieplarnianych, zwiększenie stabilności dostaw energii cieplnej, racjonalizacja zużycia energii, ograniczenie emisji zanieczyszczeń do atmosfery	Urząd Gminy	2015	2020	405 000,00	5 000,00	100 000,00	100 000,00	100 000,00	100 000,00

Limit 2021	Limit 2022	Limit 2023	Limit 2024	Limit 2025	Limit 2026	Limit zobowiązań
0,00	0,00	0,00	0,00	0,00	0,00	0,00
0,00	0,00	0,00	0,00	0,00	0,00	2 008 702,50
0,00	0,00	0,00	0,00	0,00	0,00	0,00
0,00	0,00	0,00	0,00	0,00	0,00	2 008 702,50
0,00	0,00	0,00	0,00	0,00	0,00	200 000,00

0,00	0,00	0,00	0,00	0,00	0,00	130 000,00
0,00	0,00	0,00	0,00	0,00	0,00	200 000,00

0,00	0,00	0,00	0,00	0,00	0,00	200 002,50
------	------	------	------	------	------	------------

0,00	0,00	0,00	0,00	0,00	0,00	405 000,00
------	------	------	------	------	------	------------

PRZEWODNICZĄCA  
RADY GMINY I POWIABNO  
Elżbieta Brzońska



L.p.	Nazwa i cel	Jednostka odpowiedzialna lub koordynująca	Okres realizacji		Łączne nakłady finansowe	Limit 2016	Limit 2017	Limit 2018	Limit 2019	Limit 2020
			od	do						
1.3.2.6	Modernizacja kotłowni przy ulicy Warmińskiej w Jedwabnie - zmiana struktury używanych nośników energetycznych oraz zmniejszenie zużycia energii, stopniowe zmniejszenie emisji gazów cieplarnianych, zwiększenie stabilności dostaw energii cieplnej; racjonalizacja zużycia energii, ograniczenie emisji zanieczyszczeń do atmosfery	Urząd Gminy	2015	2020	453 700,00	53 700,00	100 000,00	100 000,00	100 000,00	100 000,00
1.3.2.7	Przebudowa oczyszczalni ścieków w Jedwabnie - Przebudowa oczyszczalni ścieków w Jedwabnie	Urząd Gminy	2016	2017	0,00	0,00	0,00	0,00	0,00	0,00
1.3.2.8	Zmodernizowanie energetyczne budynków polegające na modernizacji urządzeń ciepłych w obiektach użyteczności publicznej Zespołu Szkół w Jedwabnie - zmiana struktury używanych nośników energetycznych oraz zmniejszenie zużycia energii, stopniowe zmniejszenie emisji gazów cieplarnianych, zwiększenie stabilności dostaw energii cieplnej; racjonalizacja zużycia energii, ograniczenie emisji zanieczyszczeń do atmosfery	Urząd Gminy	2015	2020	420 000,00	20 000,00	100 000,00	100 000,00	100 000,00	100 000,00

PRZEWODNICZĄCA  
RADY GMINY JEDWABNO  
  
Elżbieta Brzóska

Limit 2021	Limit 2022	Limit 2023	Limit 2024	Limit 2025	Limit 2026	Limit zobowiązań
0,00	0,00	0,00	0,00	0,00	0,00	453 700,00

0,00	0,00	0,00	0,00	0,00	0,00	0,00
0,00	0,00	0,00	0,00	0,00	0,00	420 000,00

PRZEWODNICZĄCA  
 RADY GMINY JEJŹWABNO  
*Elżbieta Brzóska*

## Uzasadnienie

### do uchwały w sprawie zmiany Wieloletniej Prognozy Finansowej Gminy Jedwabno na lata 2016 – 2026

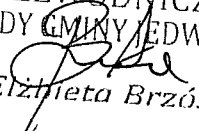
Zgodnie z art. 226, 227, 228, 230 ustawy o finansach publicznych przy każdej zmianie uchwały w sprawie zmian w budżecie zmienia się uchwałę w sprawie Wieloletniej Prognozy Finansowej Gminy Jedwabno na lata 2016 – 2026.

Ogółem dochody 19.363.766,35 zł, w tym dochody majątkowe 1.055.381,28 zł, wydatki ogółem 21.192.558,82 zł, w tym wydatki majątkowe 2.677.133,98 zł.

Deficyt budżetu gminy w wysokości 1.828.792,47 zł zostanie pokryty przychodami pochodzącymi z kredytów w wysokości 977.774,00 zł, wolnych środków w wysokości 851.018,47 zł..

Przychody budżetu w wysokości 2.418.792,47 zł, rozchody w wysokości 590.000,00 zł, (planowana spłata rat kredytów i pożyczek).

*Wskaźniki ze strony 6 WPF są spełnione.*

PRZEWODNICZĄCA  
RADY GMINY JEDWABNO  
  
Elżbieta Brzóska