

**ZARZĄDZENIE NR 92/2016**  
**WÓJTA GMINY JEDWABNO**  
**z dnia 09 grudnia 2016 r.**

**w sprawie zmiany Wieloletniej Prognozy Finansowej Gminy Jedwabno  
na lata 2016 – 2026**

*Na podstawie art. 226, art. 227, art. 228, art. 230 ust. 6, i art. 243 ustawy z dnia 27 sierpnia 2009 r. o finansach publicznych (Dz. U. z 2013. poz. 885 z późn. zm.) oraz art. 30 ust. 2 pkt 4 ustawy z dnia 8 marca 1990 r. o samorządzie gminnym (t.j. Dz. U. z 2016 r. poz. 446)*

**Wójt Gminy Jedwabno postanawia, co następuje:**

**§ 1**

Zmienia się Wieloletnią Prognozę Finansową Gminy Jedwabno na lata 2016 – 2026, zgodnie z załącznikiem nr 1.

**§ 2**

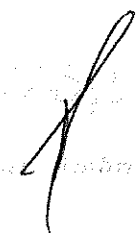
Wykaz przedsięwzięć realizowanych w latach 2016-2026, zgodnie z Załącznikiem nr 2.


**§ 3**

Objaśnienia do zmiany Wieloletniej Prognozy Finansowej Gminy Jedwabno na lata 2016 – 2026 zgodnie z Załącznikiem nr 3.

**§ 4**

Zarządzenie wchodzi w życie z dniem podjęcia i podlega ogłoszeniu na tablicy informacyjnej Urzędu Gminy.

  
Wójt Gminy Jedwabno



# Wieloletnia Prognoza Finansowa <sup>1)</sup>

Załącznik Nr 1  
do Zarządzenia Nr 92/2016  
Wójta Gminy Jedwabno  
z dnia 09.12.2016 r.

Wyszczególnienie	Dochody ogółem <sup>x</sup>	Dochody bieżące <sup>x</sup>	z tego:						w tym:		
			1.1	1.1.1	1.1.2	1.1.3	1.1.3.1	1.1.4	1.1.5	1.2	1.2.1
Formuła	[1.1]+[1.2]		1.1.1	1.1.2	1.1.3	1.1.3.1	1.1.4	1.1.5	1.2	1.2.1	1.2.2
2016	19 294 173,68	16 238 792,40	2 027 756,00	31 000,00	4 667 248,00	2 511 100,00	3 889 170,00	6 291 018,40	1 055 381,28	827 000,00	213 381,28
2017	18 280 000,00	16 872 000,00	1 850 000,00	38 000,00	4 606 100,00	2 580 000,00	3 950 000,00	3 500 000,00	1 408 000,00	100 000,00	998 000,00
2018	16 973 687,00	16 000 000,00	1 850 000,00	38 000,00	4 334 100,00	2 580 000,00	3 950 000,00	3 500 000,00	973 687,00	100 000,00	773 687,00
2019	16 500 000,00	16 000 000,00	1 850 000,00	38 000,00	4 334 100,00	2 580 000,00	3 950 000,00	3 500 000,00	500 000,00	100 000,00	0,00
2020	16 500 000,00	16 000 000,00	1 850 000,00	38 000,00	4 334 100,00	2 580 000,00	3 950 000,00	3 500 000,00	500 000,00	100 000,00	0,00
2021	16 500 000,00	16 000 000,00	1 850 000,00	38 000,00	4 334 100,00	2 580 000,00	3 950 000,00	3 500 000,00	500 000,00	100 000,00	0,00
2022	16 500 000,00	16 000 000,00	1 850 000,00	38 000,00	4 334 100,00	2 580 000,00	3 950 000,00	3 500 000,00	500 000,00	100 000,00	0,00
2023	16 500 000,00	16 000 000,00	1 850 000,00	38 000,00	4 334 100,00	2 580 000,00	3 950 000,00	3 500 000,00	500 000,00	100 000,00	0,00
2024	16 500 000,00	16 000 000,00	1 850 000,00	38 000,00	4 334 100,00	2 580 000,00	3 950 000,00	3 500 000,00	500 000,00	80 000,00	0,00
2025	16 500 000,00	16 000 000,00	1 850 000,00	38 000,00	4 334 100,00	2 580 000,00	3 950 000,00	3 500 000,00	500 000,00	80 000,00	0,00
2026	16 500 000,00	16 000 000,00	1 850 000,00	38 000,00	4 334 100,00	2 580 000,00	3 950 000,00	3 500 000,00	500 000,00	80 000,00	0,00

1) Wzór może być stosowany także w układzie pionowym, w którym poszczególne pozycje są przedstawione w kolumnach, a lata w wierszach.  
2) Zgodnie z art. 227 ustawy z dnia 27 sierpnia 2009 r. o finansach publicznych (Dz. U. z 2013 r. poz. 885 z póź. zm.) zwanej dalej „ustawą”, wieloletnia prognoza finansowa obejmuje okres roku budżetowego oraz co najmniej trzech kolejnych lat. W sytuacji dłuższego okresu prognozowania finansowego wzór stosuje się także dla lat wykraczających poza minimalny (4 letni) okres prognozy, wynikający z art. 227 ustawy.  
3) W pozycji wykazuje się kwoty wszystkich podatków i opłat pobieranych przez jednostki samorządu terytorialnego, a nie tylko podatków i opłat lokalnych.

Wyszczególnienie	Wydatki ogółem <sup>x</sup>	Z tego:										
		Wydatki bieżące <sup>x</sup>	w tym:					w tym:				
			2.1	2.1.1	2.1.2	2.1.3	2.1.3.1	2.1.3.1	2.1.3.1.1	2.1.3.1.2	Wydatki majątkowe <sup>x</sup>	
2	z tytułu poręczeń i gwarancji <sup>x</sup>	na spłatę przejętych zobowiązań samodzielnego publicznego zakładu opieki zdrowotnej	gwarancje i poręczenia podlegające wyłączeniu z limitu spłaty zobowiązań, o którym mowa w art. 243 ustawy <sup>x</sup>	przekazanie na zasady określonych w rozporządzeniu w sprawie, jeżeli nie podlegają sfinansowaniu dotacja z budżetu państwa <sup>4</sup>	wydatki na obsługę długu <sup>x</sup>	odsetki i dyskonto określone w art. 243 ust. 1 ustawy <sup>x</sup>	odsetki i dyskonto podlegające wyłączeniu z limitu spłaty mowa w art. 243 ustawy, w terminie nie dłuższym niż 90 dni po zakończeniu programu, projektu lub zadania i otrzymaniu refundacji z tych środków (bez odsetek i dyskonta od zobowiązań na wkład krajowy) <sup>x</sup>	odsetki i dyskonto podlegające wyłączeniu z limitu spłaty mowa w art. 243 ustawy z tytułu zobowiązań krajowy <sup>x</sup>				
Formula	[2.1] + [2.2]											
2016	21 122 966,15	18 346 922,17	0,00	0,00	190 000,00	190 000,00	0,00	0,00	0,00	2 776 043,98		
2017	17 650 000,00	14 150 000,00	0,00	0,00	210 000,00	210 000,00	0,00	0,00	3 500 000,00			
2018	16 243 687,00	14 200 000,00	0,00	0,00	200 000,00	200 000,00	0,00	0,00	2 043 687,00			
2019	15 750 000,00	14 200 000,00	0,00	0,00	190 000,00	190 000,00	0,00	0,00	1 550 000,00			
2020	15 750 000,00	14 200 000,00	0,00	0,00	170 000,00	170 000,00	0,00	0,00	1 550 000,00			
2021	15 720 000,00	14 200 000,00	0,00	0,00	150 000,00	150 000,00	0,00	0,00	1 520 000,00			
2022	15 724 789,05	14 204 789,05	0,00	0,00	120 000,00	120 000,00	0,00	0,00	1 520 000,00			
2023	15 760 000,00	14 240 000,00	0,00	0,00	95 000,00	95 000,00	0,00	0,00	1 520 000,00			
2024	15 760 000,00	14 250 000,00	0,00	0,00	75 000,00	75 000,00	0,00	0,00	1 500 000,00			
2025	15 760 000,00	14 271 000,00	0,00	0,00	60 000,00	60 000,00	0,00	0,00	1 489 000,00			
2026	15 812 226,00	14 340 000,00	0,00	0,00	50 000,00	50 000,00	0,00	0,00	1 472 226,00			

4) W pozycji wykazuje się kwoty dla lat budżetowych 2013-2018.

Wyszczególnienie	Wynik budżetu <sup>x</sup>	Przychody <sup>x</sup> budżetu	z tego:										w tym: na pokrycie deficytu <sup>x</sup> budżetu
			Nadwyżka budżetowa z lat ubiegłych	w tym:		Wolne środki, o których mowa w art. 217 ust.2 pkt 6 ustawy	w tym:		Kredyty, pożyczki, emisja papierów <sup>x</sup> wartościowych	w tym:		Inne przychody niezwiązane z zaciąganiem długu	
				na pokrycie deficytu <sup>x</sup> budżetu	4.1.1		4.2	4.2.1		4.3	4.3.1		
Lp	3	4	4.1	4.1.1	4.2	4.2.1	4.3	4.3.1	4.4	4.4.1			
Formuła	[1]-[2]	[4.1]+[4.2]+[4.3] +[4.4]											
2016	-1 828 792,47	2 418 792,47	0,00	0,00	851 018,47	851 018,47	1 567 774,00	977 774,00	0,00	0,00	0,00		
2017	630 000,00	0,00	0,00	0,00	0,00	0,00	0,00	0,00	0,00	0,00	0,00		
2018	730 000,00	0,00	0,00	0,00	0,00	0,00	0,00	0,00	0,00	0,00	0,00		
2019	750 000,00	0,00	0,00	0,00	0,00	0,00	0,00	0,00	0,00	0,00	0,00		
2020	750 000,00	0,00	0,00	0,00	0,00	0,00	0,00	0,00	0,00	0,00	0,00		
2021	780 000,00	0,00	0,00	0,00	0,00	0,00	0,00	0,00	0,00	0,00	0,00		
2022	775 210,95	0,00	0,00	0,00	0,00	0,00	0,00	0,00	0,00	0,00	0,00		
2023	740 000,00	0,00	0,00	0,00	0,00	0,00	0,00	0,00	0,00	0,00	0,00		
2024	740 000,00	0,00	0,00	0,00	0,00	0,00	0,00	0,00	0,00	0,00	0,00		
2025	740 000,00	0,00	0,00	0,00	0,00	0,00	0,00	0,00	0,00	0,00	0,00		
2026	687 774,00	0,00	0,00	0,00	0,00	0,00	0,00	0,00	0,00	0,00	0,00		


5) W pozycji wykazuje się w szczególności kwoty przychodów z tytułu przywłaszczenia majątku oraz spłaty pożyczek udzielonych ze środków jednostki.



Wyszczególnienie	Rozchody * budżetu	Spłaty rat kapitałowych kredytów i pożyczek oraz wykup papierów wartościowych *	z tego:				Inne rozchody niezwiązane ze spłatą długu
			w tym łączna kwota przypadających na dany rok kwot wyłączeń z limitu spłaty zobowiązań, o którym mowa w art. 243 ustawy				
			5.1.1 [5.1.1.1] + [5.1.1.2] + [5.1.1.3]	5.1.1.1 kwota przypadających na dany rok kwot ustawowych wyłączeń określonych w art. * 243 ust. 3 ustawy	5.1.1.2 kwota przypadających na dany rok kwot ustawowych wyłączeń określonych w art. * 243 ust. 3a ustawy	5.1.1.3 kwota przypadających na dany rok kwot ustawowych wyłączeń innych niż określone w art. * 243 ustawy	
5	5.1	5.1.1	5.1.1.1	5.1.1.2	5.1.1.3	5.2	
Formula	[5.1] + [5.2]		[5.1.1] + [5.1.2] + [5.1.3]				
2016	590 000,00	590 000,00	0,00	0,00	0,00	0,00	0,00
2017	630 000,00	630 000,00	0,00	0,00	0,00	0,00	0,00
2018	730 000,00	730 000,00	0,00	0,00	0,00	0,00	0,00
2019	750 000,00	750 000,00	0,00	0,00	0,00	0,00	0,00
2020	750 000,00	750 000,00	0,00	0,00	0,00	0,00	0,00
2021	780 000,00	780 000,00	0,00	0,00	0,00	0,00	0,00
2022	775 210,95	775 210,95	0,00	0,00	0,00	0,00	0,00
2023	740 000,00	740 000,00	0,00	0,00	0,00	0,00	0,00
2024	740 000,00	740 000,00	0,00	0,00	0,00	0,00	0,00
2025	740 000,00	740 000,00	0,00	0,00	0,00	0,00	0,00
2026	687 774,00	687 774,00	0,00	0,00	0,00	0,00	0,00

5) W pozycji wykazuje się w szczególności wyłączenia wynikające z art. 36 ustawy z dnia 7 grudnia 2012 r. o zmianie niektórych ustaw w związku z realizacją ustawy budżetowej (Dz.U. poz. 1456 oraz z 2013 r. poz. 1199) oraz kwoty wykupu obligacji przychodowych.


Województwo  
Śląskie  
Urząd Marszałkowski  
Województwa Śląskiego  
ul. Rybnicka 10  
40-002 Katowice  
tel. 76 610 10 00  
www.wslaskie.gov.pl



Wyszczególnienie	Kwota długu <sup>x</sup>	Kwota zobowiązań wynikających z przejęcia przez jednostkę samorządu terytorialnego zobowiązań po likwidowanych i przekształcanych jednostkach zaliczanych do sektora finansów publicznych	Relacja zrównoważenia wydatków bieżących, o której mowa w art. 242 ustawy	
			Różnica między dochodami bieżącymi a wydatkami bieżącymi	Różnica między dochodami bieżącymi, skorygowanymi o środki <sup>7)</sup> a wydatkami bieżącymi, pomniejszonymi o wydatki <sup>8)</sup>
Lp	6	7	8.1	8.2
Formuła			[1.1] - [2.1]	(1.1) + (4.1) + (4.2) - (2.1) - (2.2) - (2.3)
2016	7 322 984,95	0,00	-108 129,77	742 888,70
2017	6 692 984,95	0,00	2 722 000,00	2 722 000,00
2018	5 962 984,95	0,00	1 800 000,00	1 800 000,00
2019	5 212 984,95	0,00	1 800 000,00	1 800 000,00
2020	4 462 984,95	0,00	1 800 000,00	1 800 000,00
2021	3 682 984,95	0,00	1 800 000,00	1 800 000,00
2022	2 907 774,00	0,00	1 795 210,95	1 795 210,95
2023	2 167 774,00	0,00	1 760 000,00	1 760 000,00
2024	1 427 774,00	0,00	1 740 000,00	1 740 000,00
2025	687 774,00	0,00	1 729 000,00	1 729 000,00
2026	0,00	0,00	1 660 000,00	1 660 000,00

7) Skorygowanie o środki określone w przepisach dotyczących w szczególności powiększenia o nadwyżkę budżetową z lat ubiegłych, zgodnie z art. 242 ustawy.

8) Pomniejszenie wydatków bieżących, zgodnie z art. 36 ust. 1 pkt 1 ustawy z dnia 7 grudnia 2012 r. o zmianie niektórych ustaw w związku z realizacją ustawy budżetowej, dotyczy lat 2013-2015.







Wyszczególnienie	Przeznaczenie prognozowanej nadwyżki budżetowej <sup>10)</sup>	w tym na:		Informacje uzupełniające o wybranych rodzajach wydatków budżetowych							
		Spłaty kredytów, pożyczek i wykup papierów wartościowych	10.1	11.1	11.2	Wydatki objęte limitem, o którym mowa w art. 226 ust. 3 pkt 4 ustawy	z tego:		Wydatki inwestycyjne <sup>12)</sup> kontynuowane	Nowe wydatki inwestycyjne <sup>13)</sup>	Wydatki majątkowe w formie dotacji
							bieżące	majątkowe			
Lp	10		10.1	11.1	11.2	11.3	11.3.1	11.3.2	11.4	11.5	11.6
Formuła						[11.3.1]+[11.3.2]					
2016	0,00	0,00	0,00	6 138 467,61	1 808 076,10	494 312,50	0,00	494 312,50	63 700,00	2 244 843,98	467 500,00
2017	630 000,00	630 000,00	630 000,00	5 900 000,00	1 900 000,00	3 467 169,95	0,00	3 467 169,95	3 467 169,95	32 830,05	0,00
2018	730 000,00	730 000,00	730 000,00	5 900 000,00	1 900 000,00	300 000,00	0,00	300 000,00	300 000,00	1 743 687,00	0,00
2019	750 000,00	750 000,00	750 000,00	5 900 000,00	1 900 000,00	300 000,00	0,00	300 000,00	300 000,00	1 250 000,00	0,00
2020	750 000,00	750 000,00	750 000,00	5 900 000,00	1 900 000,00	300 000,00	0,00	300 000,00	300 000,00	1 250 000,00	0,00
2021	780 000,00	780 000,00	780 000,00	5 900 000,00	1 900 000,00	0,00	0,00	0,00	0,00	1 520 000,00	0,00
2022	775 210,95	775 210,95	775 210,95	5 900 000,00	1 900 000,00	0,00	0,00	0,00	0,00	1 520 000,00	0,00
2023	740 000,00	740 000,00	740 000,00	5 900 000,00	1 900 000,00	0,00	0,00	0,00	0,00	1 520 000,00	0,00
2024	740 000,00	740 000,00	740 000,00	5 900 000,00	1 900 000,00	0,00	0,00	0,00	0,00	1 500 000,00	0,00
2025	740 000,00	740 000,00	740 000,00	5 900 000,00	1 900 000,00	0,00	0,00	0,00	0,00	1 489 000,00	0,00
2026	687 774,00	687 774,00	687 774,00	5 900 000,00	1 900 000,00	0,00	0,00	0,00	0,00	1 472 226,00	0,00

10) Przeznaczenie nadwyżki budżetowej, inne niż spłaty kredytów, pożyczek i wykup papierów wartościowych, wymaga określenia w objaśnieniach do wieloletniej prognozy finansowej.

11) W pozycji wykazuje się kwoty wydatków w ramach zadań własnych klasyfikowanych w dziale 750- Administracja publiczna w rozdziałach właściwych dla organów i urzędów jednostki samorządu terytorialnego (rozdziały od 75017 do 75023).

12) W pozycji wykazuje się wartość inwestycji rozpoczętych co najmniej w poprzednim roku budżetowym, którego dotyczy kolumna.

13) W pozycji wykazuje się wartość nowych inwestycji, które planuje się rozpocząć w roku, którego dotyczy kolumna.

Wyszczególnienie	Finansowanie programów, projektów lub zadań realizowanych z udziałem środków, o których mowa w art. 5 ust. 1 pkt 2 i 3 ustawy												
	Lp	12.1	12.1.1	w tym:		12.2	12.2.1	w tym:		12.3	w tym:		
				12.1.1.1	w tym:			12.2.1	12.2.1.1		12.3	12.3.1	12.3.2
Formula													
2016	0,00	0,00	0,00	0,00	0,00	0,00	0,00	0,00	0,00	0,00	0,00	0,00	0,00
2017	0,00	0,00	0,00	0,00	680 000,00	680 000,00	0,00	0,00	0,00	0,00	0,00	0,00	0,00
2018	0,00	0,00	0,00	0,00	773 687,00	773 687,00	773 687,00	0,00	0,00	0,00	0,00	0,00	0,00
2019	0,00	0,00	0,00	0,00	0,00	0,00	0,00	0,00	0,00	0,00	0,00	0,00	0,00
2020	0,00	0,00	0,00	0,00	0,00	0,00	0,00	0,00	0,00	0,00	0,00	0,00	0,00
2021	0,00	0,00	0,00	0,00	0,00	0,00	0,00	0,00	0,00	0,00	0,00	0,00	0,00
2022	0,00	0,00	0,00	0,00	0,00	0,00	0,00	0,00	0,00	0,00	0,00	0,00	0,00
2023	0,00	0,00	0,00	0,00	0,00	0,00	0,00	0,00	0,00	0,00	0,00	0,00	0,00
2024	0,00	0,00	0,00	0,00	0,00	0,00	0,00	0,00	0,00	0,00	0,00	0,00	0,00
2025	0,00	0,00	0,00	0,00	0,00	0,00	0,00	0,00	0,00	0,00	0,00	0,00	0,00
2026	0,00	0,00	0,00	0,00	0,00	0,00	0,00	0,00	0,00	0,00	0,00	0,00	0,00

14) W pozycji 12.1.1.1, 12.2.1.1, 12.3.2, 12.4.2., 12.5.1, 12.6.1, 12.7.1 oraz 12.8.1, wykazuje się wyłączenie kwoty wynikające z umów na realizację programu, projektu lub zadania zawartych na dzień uchwalenia prognozy, a nieplanowanych do zawarcia w okresie prognozy.

Wyszczególnienie	Wydatki majątkowe na programy, projekty lub zadania finansowane z udziałem środków, o których mowa w art. 5 ust. 1 pkt 2 i 3 ustawy		w tym:		Wydatki majątkowe na realizację programu, projektu lub zadania wynikające wyłącznie z zawartych umów z podmiotem dysponującym środkami, o których mowa w art. 5 ust. 1 pkt 2 ustawy	Wydatki na wkład krajowy w związku z umową na realizację programu, projektu lub zadania finansowanego z udziałem środków, o których mowa w art. 5 ust. 1 pkt 2 ustawy bez względu na stopień finansowania tymi środkami		w tym:		Wydatki na wkład krajowy w związku z umową na realizację programu, projektu lub zadania finansowanego w co najmniej 60% środkami, o których mowa w art. 5 ust. 1 pkt 2 ustawy <sup>15)</sup>	w tym:		Przychody z tytułu kredytów, pożyczek, emisji papierów wartościowych powstające w związku z umową na realizację programu, projektu lub zadania finansowanego z udziałem środków, o których mowa w art. 5 ust. 1 pkt 2 ustawy bez względu na stopień finansowania tymi środkami	w tym:
	12.4	12.4.1	12.4.2	12.5		12.5.1	12.6	12.6.1	12.7		12.7.1			
Lp	12.4	12.4.1	12.4.2	12.5	12.5.1	12.6	12.6.1	12.7	12.7.1					
Formuła														
2016	1 230,00	1 045,50	0,00	184,50	0,00	184,50	0,00	0,00	0,00	0,00	0,00	0,00	0,00	0,00
2017	2 014 686,63	1 452 641,50	2 014 686,63	562 045,13	562 045,13	562 045,13	562 045,13	0,00	0,00	0,00	0,00	0,00	0,00	0,00
2018	0,00	0,00	0,00	0,00	0,00	0,00	0,00	0,00	0,00	0,00	0,00	0,00	0,00	0,00
2019	0,00	0,00	0,00	0,00	0,00	0,00	0,00	0,00	0,00	0,00	0,00	0,00	0,00	0,00
2020	0,00	0,00	0,00	0,00	0,00	0,00	0,00	0,00	0,00	0,00	0,00	0,00	0,00	0,00
2021	0,00	0,00	0,00	0,00	0,00	0,00	0,00	0,00	0,00	0,00	0,00	0,00	0,00	0,00
2022	0,00	0,00	0,00	0,00	0,00	0,00	0,00	0,00	0,00	0,00	0,00	0,00	0,00	0,00
2023	0,00	0,00	0,00	0,00	0,00	0,00	0,00	0,00	0,00	0,00	0,00	0,00	0,00	0,00
2024	0,00	0,00	0,00	0,00	0,00	0,00	0,00	0,00	0,00	0,00	0,00	0,00	0,00	0,00
2025	0,00	0,00	0,00	0,00	0,00	0,00	0,00	0,00	0,00	0,00	0,00	0,00	0,00	0,00
2026	0,00	0,00	0,00	0,00	0,00	0,00	0,00	0,00	0,00	0,00	0,00	0,00	0,00	0,00

15) Przez program, projekt lub zadanie finansowane w co najmniej 60% środkami, o których mowa w art. 5 ust. 1 pkt 2 ustawy, należy rozumieć także taki program, projekt lub zadanie przynoszące dochód, dla których poziom finansowania ze środków, o których mowa w art. 5 ust. 1 pkt 2 ustawy, ustala się po odliczeniu zdyskontowanego dochodu obliczanego zgodnie z przepisami Unii Europejskiej dotyczącymi takiego programu, projektu lub zadania.

Wyszczególnienie	12.8	12.8.1	13.1	13.2	13.3	13.4	13.5	13.6	13.7	Kwoty dotyczące przejęcia i spłaty zobowiązań po samodzielnym zakładach opieki zdrowotnej oraz pokrycia ujemnego wyniku	
										w tym:	
Przychody z tytułu kredytów, pożyczek, emisji papierów wartościowych powstające w związku z zawartą po dniu 1 stycznia 2013 r. umową na realizację Programu, projektu lub zadania finansowanego w całości lub części z dotacji, o których mowa w art. 5 ust. 1 pkt 2 ustawy	0,00	0,00	0,00	0,00	0,00	0,00	0,00	0,00	0,00	0,00	0,00
Wzrost	0,00	0,00	0,00	0,00	0,00	0,00	0,00	0,00	0,00	0,00	0,00
Spadek	0,00	0,00	0,00	0,00	0,00	0,00	0,00	0,00	0,00	0,00	0,00
2016	0,00	0,00	0,00	0,00	0,00	0,00	0,00	0,00	0,00	0,00	0,00
2017	0,00	0,00	0,00	0,00	0,00	0,00	0,00	0,00	0,00	0,00	0,00
2018	0,00	0,00	0,00	0,00	0,00	0,00	0,00	0,00	0,00	0,00	0,00
2019	0,00	0,00	0,00	0,00	0,00	0,00	0,00	0,00	0,00	0,00	0,00
2020	0,00	0,00	0,00	0,00	0,00	0,00	0,00	0,00	0,00	0,00	0,00
2021	0,00	0,00	0,00	0,00	0,00	0,00	0,00	0,00	0,00	0,00	0,00
2022	0,00	0,00	0,00	0,00	0,00	0,00	0,00	0,00	0,00	0,00	0,00
2023	0,00	0,00	0,00	0,00	0,00	0,00	0,00	0,00	0,00	0,00	0,00
2024	0,00	0,00	0,00	0,00	0,00	0,00	0,00	0,00	0,00	0,00	0,00
2025	0,00	0,00	0,00	0,00	0,00	0,00	0,00	0,00	0,00	0,00	0,00
2026	0,00	0,00	0,00	0,00	0,00	0,00	0,00	0,00	0,00	0,00	0,00


Wyszczególnienie	Dane uzupełniające o długi i jego spłacie						Wynik operacji niekaszowych wpływających na kwotę długu ( m.in. umorzenia, różnice kursowe) x
	Splaty rat kapitałowych oraz wykup papierów wartościowych, o których mowa w pkt. 5.1., wynikające włącznie z tytułu zobowiązań już x zaciągniętych x	Kwota długu, którego planowana spłata dokonana się z wydatków budżetu x	Wydatki zmniejszające dług x	w tym:			
LP	14.1	14.2	14.3	14.3.1	14.3.2	14.3.3	14.4
Formuła							
2016	590 000,00	0,00	0,00	0,00	0,00	0,00	0,00
2017	630 000,00	0,00	0,00	0,00	0,00	0,00	0,00
2018	730 000,00	0,00	0,00	0,00	0,00	0,00	0,00
2019	750 000,00	0,00	0,00	0,00	0,00	0,00	0,00
2020	750 000,00	0,00	0,00	0,00	0,00	0,00	0,00
2021	780 000,00	0,00	0,00	0,00	0,00	0,00	0,00
2022	775 210,95	0,00	0,00	0,00	0,00	0,00	0,00
2023	740 000,00	0,00	0,00	0,00	0,00	0,00	0,00
2024	740 000,00	0,00	0,00	0,00	0,00	0,00	0,00
2025	740 000,00	0,00	0,00	0,00	0,00	0,00	0,00
2026	687 774,00	0,00	0,00	0,00	0,00	0,00	0,00

\* Informacja o spełnieniu wskaźnika spłaty zobowiązań określonego w art. 243 ustawy po uwzględnieniu zobowiązań związku współtworzonego przez jednostkę samorządu terytorialnego, oraz po uwzględnieniu ustawowych wyłączeń zostanie automatycznie wygenerowana przez aplikację wskazaną przez Ministra Finansów, o której mowa w § 4 ust. 1 rozporządzenia Ministra Finansów z dnia 10 stycznia 2013 r. w sprawie wieloletniej prognozy finansowej jednostki samorządu terytorialnego (Dz.U. poz 86, z późn zm.). Automatyczne wyliczenia danych na podstawie wartości historycznych i prognozowanych przez jednostkę samorządu terytorialnego dotyczą w szczególności także poz. 9.6.-9.6.1 i pozycji z sekcji nr 16.

\*\* Należy wskazać jedną z następujących podstaw prawnych: art. 240a ust. 4 / art. 240a ust. 8 / art. 240b ustawy określającej procedurę jaką objęta jest jednostka samorządu terytorialnego.  
x - pozycje oznaczone symbolem „x” sporządza się na okres, na który zaciągnięto oraz planuje się zaciągnąć zobowiązania dłużne (prognoza kwoty długu). Okres ten nie podlega wydłużeniu w sytuacji planowania wydatków z tytułu niewymagalnych poręczeń i gwarancji. W przypadku planowania wydatków z tytułu niewymagalnych poręczeń i gwarancji w okresie dłuższym niż okres, na który zaciągnięto oraz planuje się zaciągnąć zobowiązania dłużne, informację o wydatkach z tytułu niewymagalnych poręczeń i gwarancji, wykraczających poza wspomniany okres, należy zamieścić w objaśnieniach do wieloletniej prognozy finansowej. W przypadku, gdy kwoty wydatków wynikające z limitów wydatków na przedsięwzięcia wykraczają poza okres prognozy kwoty długu to pozycje oznaczone symbolem „x” sporządza się do ostatniego roku, na który ustalono limit wydatków na realizację przedsięwzięć

16) Pozycje sekcji 15 są wykazywane wyłącznie przez jednostki samorządu terytorialnego emitujące obligacje przychodowe.

17) Pozycje sekcji 16 wykazują wyłącznie jednostki objęte procedurą wynikającą z art. 240a lub art. 240b ustawy



# Wykaz przedsięwzięć do WPF

Załącznik Nr 2  
do Zarządzenia Nr 92/2016  
Wójta Gminy Jedwabno  
z dnia 09.12.2016 r.


kwoty w  
zł

L.p.	Nazwa i cel	Jednostka odpowiedzialna lub koordynująca	Okres realizacji		Łączne nakłady finansowe	Limit 2016	Limit 2017	Limit 2018	Limit 2019	Limit 2020
			od	do						
1	Wydatki na przedsięwzięcia-ogółem (1.1+1.2+1.3)				4 861 482,45	494 312,50	3 467 169,95	300 000,00	300 000,00	300 000,00
1.a	- wydatki bieżące				0,00	0,00	0,00	0,00	0,00	0,00
1.b	- wydatki majątkowe				4 861 482,45	494 312,50	3 467 169,95	300 000,00	300 000,00	300 000,00
1.1	Wydatki na programy, projekty lub zadania związane z programami realizowanymi z udziałem środków, o których mowa w art.5 ust.1 pkt 2 i 3 ustawy z dnia 27 sierpnia 2009.r. o finansach publicznych (Dz.U.Nr 157, poz.1240,z późn.zm.), z tego:				2 209 646,63	70 000,00	2 139 646,63	0,00	0,00	0,00
1.1.1	- wydatki bieżące				0,00	0,00	0,00	0,00	0,00	0,00
1.1.2	- wydatki majątkowe				2 209 646,63	70 000,00	2 139 646,63	0,00	0,00	0,00
1.1.2.1	Przebudowa drogi gminnej wewnętrznej na działce nr 110 w miejscowości Witowo - Przebudowa drogi gminnej wewnętrznej na działce nr 110 w miejscowości Witowo		Urząd Gminy	2016 2017	529 477,28	10 000,00	519 477,28	0,00	0,00	0,00
1.1.2.2	Przebudowa drogi powiatowej 1464N Olsztyn-Prejłowo-Girzeżółki-Grom-Dzierzki (droga krajowa nr 58) - Przebudowa drogi powiatowej 1464N Olsztyn-Prejłowo-Girzeżółki-Grom-Dzierzki (droga krajowa nr 58)		Urząd Gminy	2016 2017	706 439,35	10 000,00	696 439,35	0,00	0,00	0,00
1.1.2.3	Zakup samochodu ratowniczo-gaśniczego dla OSP Jedwabno, gmina Jedwabno - Zakup samochodu ratowniczo-gaśniczego dla OSP Jedwabno, gmina Jedwabno		Urząd Gminy	2016 2017	973 730,00	50 000,00	923 730,00	0,00	0,00	0,00
1.2	Wydatki na programy, projekty lub zadania związane z umowami partnerstwa publiczno-prywatnego, z tego:				0,00	0,00	0,00	0,00	0,00	0,00
1.2.1	- wydatki bieżące				0,00	0,00	0,00	0,00	0,00	0,00

Limit 2021	Limit 2022	Limit 2023	Limit 2024	Limit 2025	Limit 2026	Limit zobowiązań
0,00	0,00	0,00	0,00	0,00	0,00	4 218 349,13
0,00	0,00	0,00	0,00	0,00	0,00	0,00
0,00	0,00	0,00	0,00	0,00	0,00	4 218 349,13
0,00	0,00	0,00	0,00	0,00	0,00	2 209 646,63

0,00	0,00	0,00	0,00	0,00	0,00	0,00
0,00	0,00	0,00	0,00	0,00	0,00	2 209 646,63
0,00	0,00	0,00	0,00	0,00	0,00	529 477,28
0,00	0,00	0,00	0,00	0,00	0,00	706 439,35

0,00	0,00	0,00	0,00	0,00	0,00	973 730,00
0,00	0,00	0,00	0,00	0,00	0,00	0,00
0,00	0,00	0,00	0,00	0,00	0,00	0,00





L.p.	Nazwa i cel	Jednostka odpowiedzialna lub koordynująca	Okres realizacji		Łączne nakłady finansowe	Limit 2016	Limit 2017	Limit 2018	Limit 2019	Limit 2020
			od	do						
1.2.2	- wydatki majątkowe				0,00	0,00	0,00	0,00	0,00	0,00
1.3	Wydatki na programy, projekty lub zadania pozostałe (inne niż wymienione w pkt 1.1 i 1.2), z tego				2 651 835,82	1 327 523,32	300 000,00	300 000,00	300 000,00	300 000,00
1.3.1	- wydatki bieżące				0,00	0,00	0,00	0,00	0,00	0,00
1.3.2	- wydatki majątkowe				2 651 835,82	1 327 523,32	300 000,00	300 000,00	300 000,00	300 000,00
1.3.2.1	Adaptacja istniejących budynków gospodarczych na działce nr 6/134 obręb geodezyjny Jedwabno - wieś Lipniki na lokale społeczne - Adaptacja istniejących budynków gospodarczych na działce nr 6/134 obręb geodezyjny Jedwabno - wieś Lipniki na lokale społeczne	Urząd Gminy	2016	2017	69 775,00	627 523,32	0,00	0,00	0,00	0,00
1.3.2.2	Budowa amfiteatru w parku w Jedwabnie - Budowa amfiteatru w parku w Jedwabnie	Urząd Gminy	2016	2017	130 000,00	100 000,00	0,00	0,00	0,00	0,00
1.3.2.3	Budowa sieci wodociągowej i kanalizacji sanitarnej w miejscowościach Dzierzki - Witkowo - Budowa sieci wodociągowej i kanalizacji sanitarnej w miejscowościach Dzierzki - Witkowo	Urząd Gminy	2016	2017	240 610,00	150 000,00	0,00	0,00	0,00	0,00
1.3.2.4	Budowa sieci wodociągowej i kanalizacji sanitarnej w miejscowościach Pidur - Rekownica - Budowa sieci wodociągowej i kanalizacji sanitarnej w miejscowościach Pidur - Rekownica	Urząd Gminy	2016	2017	320 227,50	150 000,00	0,00	0,00	0,00	0,00
1.3.2.5	Modernizacja kotłowni przy ulicy Leśnej w Jedwabnie - zmiana struktury używanych nośników energetycznych oraz zmniejszenie zużycia energii, stopniowe zmniejszenie emisji gazów cieplarnianych, zwiększenie stabilności dostaw energii cieplnej; racjonalizacja zużycia energii, ograniczenie emisji zanieczyszczeń do atmosfery	Urząd Gminy	2015	2020	405 000,00	100 000,00	100 000,00	100 000,00	100 000,00	100 000,00

Limit 2021	Limit 2022	Limit 2023	Limit 2024	Limit 2025	Limit 2026	Limit zobowiązań
0,00	0,00	0,00	0,00	0,00	0,00	0,00
0,00	0,00	0,00	0,00	0,00	0,00	2 008 702,50
0,00	0,00	0,00	0,00	0,00	0,00	0,00
0,00	0,00	0,00	0,00	0,00	0,00	2 008 702,50
0,00	0,00	0,00	0,00	0,00	0,00	200 000,00

0,00	0,00	0,00	0,00	0,00	0,00	130 000,00
0,00	0,00	0,00	0,00	0,00	0,00	200 000,00

0,00	0,00	0,00	0,00	0,00	0,00	200 002,50
------	------	------	------	------	------	------------

0,00	0,00	0,00	0,00	0,00	0,00	405 000,00
------	------	------	------	------	------	------------

L.p.	Nazwa i cel	Jednostka odpowiedzialna lub koordynująca	Okres realizacji		Łączne nakłady finansowe	Limit 2016	Limit 2017	Limit 2018	Limit 2019	Limit 2020
			od	do						
1.3.2.6	Modernizacja kotłowni przy ulicy Warmińskiej w Jedwabnie - zmiana struktury używanych nośników energetycznych oraz zmniejszenie zużycia energii, stopniowe zmniejszenie emisji gazów cieplarnianych, zwiększenie stabilności dostaw energii cieplnej; racjonalizacja zużycia energii, ograniczenie emisji zanieczyszczeń do atmosfery	Urząd Gminy	2015	2020	453 700,00	53 700,00	100 000,00	100 000,00	100 000,00	100 000,00
1.3.2.7	Przebudowa oczyszczalni ścieków w Jedwabnie - Przebudowa oczyszczalni ścieków w Jedwabnie	Urząd Gminy	2016	2017	0,00	0,00	0,00	0,00	0,00	0,00
1.3.2.8	Zmodernizowanie energetyczne budynków polegające na modernizacji urządzeń ciepłych w obiektach użyteczności publicznej Zespołu Szkół w Jedwabnie - zmiana struktury używanych nośników energetycznych oraz zmniejszenie zużycia energii, stopniowe zmniejszenie emisji gazów cieplarnianych, zwiększenie stabilności dostaw energii cieplnej; racjonalizacja zużycia energii, ograniczenie emisji zanieczyszczeń do atmosfery	Urząd Gminy	2015	2020	405 000,00	5 000,00	100 000,00	100 000,00	100 000,00	100 000,00

Limit 2021	Limit 2022	Limit 2023	Limit 2024	Limit 2025	Limit 2026	Limit zobowiązań
0,00	0,00	0,00	0,00	0,00	0,00	453 700,00

0,00	0,00	0,00	0,00	0,00	0,00	0,00
0,00	0,00	0,00	0,00	0,00	0,00	420 000,00



## Uzasadnienie

### do Zarządzenia w sprawie zmiany Wieloletniej Prognozy Finansowej Gminy Jedwabno na lata 2016 – 2026

Ogółem dochody 19.294.176,68 zł, w tym dochody majątkowe 1.055.381,28 zł, wydatki ogółem 21.122.966,15 zł, w tym wydatki majątkowe 2.776.043,98 zł.

Deficyt budżetu gminy w wysokości 1.828.792,47 zł zostanie pokryty przychodami pochodzącymi z kredytów w wysokości 977.774,00 zł, wolnych środków w wysokości 851.018,47 zł..

Przychody budżetu w wysokości 2.418.792,47 zł, rozchody w wysokości 590.000,00 zł, (planowana spłata rat kredytów i pożyczek).

*Wskaźniki ze strony 6 WPF są spełnione.*



