

**Zarządzenie Nr 21/2017  
Wójta Gminy Jedwabno  
z dnia 10 kwietnia 2017 r.**

**w sprawie zmiany Wieloletniej Prognozy Finansowej Gminy Jedwabno  
na lata 2017 – 2028**

*Na podstawie art. 226, art. 227, art. 228, art. 230 ust. 6, i art. 243 ustawy z dnia 27 sierpnia 2009 r. o finansach publicznych (Dz. U. z 2016, poz. 1870 z późn. zm.) oraz art. 30 ust. 2 pkt 4 ustawy z dnia 8 marca 1990 r. o samorządzie gminnym (Dz. U. z 2016 r. poz. 446 z późn. zm.)*

**Wójt Gminy Jedwabno postanawia, co następuje:**

**§ 1**

Zmienia się Wieloletnią Prognozę Finansową Gminy Jedwabno na lata 2017 – 2028, zgodnie z załącznikiem nr 1.

**§ 2**

Wykaz przedsięwzięć realizowanych w latach 2017-2028, zgodnie z Załącznikiem nr 2.


**§ 3**

Objaśnienia do zmiany Wieloletniej Prognozy Finansowej Gminy Jedwabno na lata 2017 – 2028 zgodnie z Załącznikiem nr 3.

**§ 4**

Zarządzenie wchodzi w życie z dniem podjęcia i podlega ogłoszeniu na tablicy informacyjnej Urzędu Gminy.

Wójt  
*[Podpis]*  
Stanisław Chojczak



# Wieloletnia Prognoza Finansowa 1)

Załącznik Nr 1  
do Zarządzenia Nr 21/2017  
Wójta Gminy Jedwabno  
z dnia 10.04.2017 r.

Wyszczególnienie	Dochody ogółem x	z tego:										w tym:	
		1.1	1.1.1	1.1.2	1.1.3	w tym:		1.1.4	1.1.5	1.2	1.2.1	1.2.2	
						Dochody bieżące x	Podatki i opłaty 3)						z podatku od nieruchomości
2017	18 268 325,00	17 130 910,06	2 244 337,00	40 000,00	4 953 733,56	2 760 000,00	3 912 406,00	5 416 298,00	1 137 414,94	627 000,00	495 414,94		
2018	18 973 687,00	18 000 000,00	2 300 000,00	42 000,00	5 000 000,00	2 800 000,00	3 950 000,00	6 200 000,00	973 687,00	100 000,00	773 687,00		
2019	18 500 000,00	18 000 000,00	2 300 000,00	42 000,00	5 000 000,00	2 800 000,00	3 950 000,00	6 200 000,00	500 000,00	100 000,00	0,00		
2020	18 500 000,00	18 000 000,00	2 300 000,00	42 000,00	5 000 000,00	2 800 000,00	3 950 000,00	6 200 000,00	500 000,00	100 000,00	0,00		
2021	18 500 000,00	18 000 000,00	2 300 000,00	42 000,00	5 000 000,00	2 800 000,00	3 950 000,00	6 200 000,00	500 000,00	100 000,00	0,00		
2022	18 500 000,00	18 000 000,00	2 300 000,00	42 000,00	5 000 000,00	2 800 000,00	3 950 000,00	6 200 000,00	500 000,00	100 000,00	0,00		
2023	18 500 000,00	18 000 000,00	2 300 000,00	42 000,00	5 000 000,00	2 800 000,00	3 950 000,00	6 200 000,00	500 000,00	80 000,00	0,00		
2024	18 500 000,00	18 000 000,00	2 300 000,00	42 000,00	5 000 000,00	2 800 000,00	3 950 000,00	6 200 000,00	500 000,00	80 000,00	0,00		
2025	18 500 000,00	18 000 000,00	2 300 000,00	42 000,00	5 000 000,00	2 800 000,00	3 950 000,00	6 200 000,00	500 000,00	80 000,00	0,00		
2026	18 700 000,00	18 200 000,00	2 300 000,00	42 000,00	5 000 000,00	2 800 000,00	3 950 000,00	6 200 000,00	500 000,00	80 000,00	0,00		
2027	18 700 000,00	18 200 000,00	2 300 000,00	42 000,00	5 000 000,00	2 800 000,00	3 950 000,00	6 200 000,00	500 000,00	80 000,00	0,00		
2028	18 700 000,00	18 200 000,00	2 300 000,00	42 000,00	5 000 000,00	2 800 000,00	3 950 000,00	6 200 000,00	500 000,00	80 000,00	0,00		

- 1) Wzrost może być stosowany także w układzie pionowym, w którym poszczególne pozycje są przedstawione w kolumnach, a w wierszach.
- 2) Zgodnie z art. 221 ustawy z dnia 27 sierpnia 2009 r. o finansach publicznych (Dz. U. z 2013 r. poz. 885 z póź. zm.) zwaną dalej „ustawą”, wieloletnia prognoza finansowa obejmuje okres roku budżetowego oraz co najmniej ... lat. W sytuacji dłuższego okresu prognozowania finansowego wzrost stosuje się także dla lat ...
- 3) W pozycji wyrażają się kwoty w tysiącach podatków i opłat pobieranych przez jednostki samorządu terytorialnego, a nie tylko podatków i opłat lokalnych.

Wzrost  
Stawomilski

Lp	Wyszczególnienie	Wydatki ogółem x	z tego:										Wydatki majątkowe x
			2.1	z tytułu poręczeń i gwarancji x	w tym:	na spłatę przejętych zobowiązań samodzielnego publicznego zakładu opieki zdrowotnej przekształconego na zasadach określonych w przepisach o działalności leczniczej, w wysokości w jakiej nie podlegają sfinansowaniu dotacją z budżetu państwa 4)	2.1.2	2.1.3	2.1.3.1	w tym:		2.2	
										2.1.1.1	2.1.3.1		
			Wydatki bieżące x	gwarancje i poręczenia podlegające wyłączeniu z limitu spłaty zobowiązań, o którym mowa w art. 243 ustawy x	gwarancje i poręczenia podlegające wyłączeniu z limitu spłaty zobowiązań, o którym mowa w art. 243 ustawy, w terminie nie dłuższym niż 90 dni po zakończeniu programu, projektu lub zadania i otrzymaniu refundacji z tych środków (bez odsetek i dyskonta od zobowiązań na wkład krajowy) x	odsetki i dyskonto określone w art. 243 ust. 1 ustawy x	wydatki na obsługę długu x	odsetki i dyskonto podlegające wyłączeniu z limitu spłaty zobowiązań, o którym mowa w art. 243 ustawy, w terminie nie dłuższym niż 90 dni po zakończeniu programu, projektu lub zadania i otrzymaniu refundacji z tych środków (bez odsetek i dyskonta od zobowiązań na wkład krajowy) x	odsetki i dyskonto podlegające wyłączeniu z limitu spłaty zobowiązań, o którym mowa w art. 243 ustawy, w terminie nie dłuższym niż 90 dni po zakończeniu programu, projektu lub zadania i otrzymaniu refundacji z tych środków (bez odsetek i dyskonta od zobowiązań na wkład krajowy) x	odsetki i dyskonto podlegające wyłączeniu z limitu spłaty zobowiązań, o którym mowa w art. 243 ustawy, w terminie nie dłuższym niż 90 dni po zakończeniu programu, projektu lub zadania i otrzymaniu refundacji z tych środków (bez odsetek i dyskonta od zobowiązań na wkład krajowy) x			
2017			17 061 026,09	0,00	0,00	0,00	0,00	250 000,00	250 000,00	13 000,00	0,00	3 454 498,91	
2018			15 000 000,00	0,00	0,00	0,00	0,00	245 000,00	245 000,00	10 000,00	0,00	2 460 000,00	
2019			15 500 000,00	0,00	0,00	0,00	x	240 000,00	240 000,00	0,00	0,00	2 240 000,00	
2020			15 500 000,00	0,00	0,00	0,00	x	230 000,00	230 000,00	0,00	0,00	2 230 000,00	
2021			15 500 000,00	0,00	0,00	0,00	x	220 000,00	220 000,00	0,00	0,00	2 200 000,00	
2022			16 000 000,00	0,00	0,00	0,00	x	200 000,00	200 000,00	0,00	0,00	1 674 789,05	
2023			16 000 000,00	0,00	0,00	0,00	x	170 000,00	170 000,00	0,00	0,00	1 680 000,00	
2024			16 200 000,00	0,00	0,00	0,00	x	150 000,00	150 000,00	0,00	0,00	1 480 000,00	
2025			16 200 000,00	0,00	0,00	0,00	x	120 000,00	120 000,00	0,00	0,00	1 480 000,00	
2026			16 200 000,00	0,00	0,00	0,00	x	100 000,00	100 000,00	0,00	0,00	2 050 000,00	
2027			16 200 000,00	0,00	0,00	0,00	x	70 000,00	70 000,00	0,00	0,00	1 690 000,00	
2028			16 200 000,00	0,00	0,00	0,00	x	50 000,00	50 000,00	0,00	0,00	1 686 487,00	

4) W pozycji wykazuje się kwoty dla lat budżetowych 2015-2018.

Lp	3	4	4.1	z tego:		4.2	z tego:		4.3	z tego:		4.4	4.4.1
				w tym:	na pokrycie deficytu budżetu X		w tym:	na pokrycie deficytu budżetu X		w tym:	na pokrycie deficytu budżetu X		
2017	-2 247 200,00	2 877 200,00	0,00	0,00	0,00	0,00	2 877 200,00	2 247 200,00	0,00	0,00	0,00	0,00	0,00
2018	1 513 687,00	0,00	0,00	0,00	0,00	0,00	0,00	0,00	0,00	0,00	0,00	0,00	0,00
2019	760 000,00	0,00	0,00	0,00	0,00	0,00	0,00	0,00	0,00	0,00	0,00	0,00	0,00
2020	770 000,00	0,00	0,00	0,00	0,00	0,00	0,00	0,00	0,00	0,00	0,00	0,00	0,00
2021	800 000,00	0,00	0,00	0,00	0,00	0,00	0,00	0,00	0,00	0,00	0,00	0,00	0,00
2022	825 210,95	0,00	0,00	0,00	0,00	0,00	0,00	0,00	0,00	0,00	0,00	0,00	0,00
2023	820 000,00	0,00	0,00	0,00	0,00	0,00	0,00	0,00	0,00	0,00	0,00	0,00	0,00
2024	820 000,00	0,00	0,00	0,00	0,00	0,00	0,00	0,00	0,00	0,00	0,00	0,00	0,00
2025	820 000,00	0,00	0,00	0,00	0,00	0,00	0,00	0,00	0,00	0,00	0,00	0,00	0,00
2026	450 000,00	0,00	0,00	0,00	0,00	0,00	0,00	0,00	0,00	0,00	0,00	0,00	0,00
2027	810 000,00	0,00	0,00	0,00	0,00	0,00	0,00	0,00	0,00	0,00	0,00	0,00	0,00
2028	813 513,00	0,00	0,00	0,00	0,00	0,00	0,00	0,00	0,00	0,00	0,00	0,00	0,00

5) W pozycji wykazuje się w szczególności kwoty przychodów z tytułu prywatyzacji majątku oraz spłaty pożyczek udzielonych za środków jednostki.

SKANOWANO  
W 06/2024

Lp	Wyszczególnienie	Rozchody budżetu x	z tego:							Kwota zobowiązań wynikających z przejęcia przez jednostkę samorządu terytorialnego zobowiązań po likwidowanych i przekształcanych jednostkach zaliczanych do sektora finansów publicznych	Relacja zrównoważenia wydatków bieżących, o której mowa w art. 242 ustawy		
			w tym:			z tego:							
			Splaty rat kapitałowych kredytów i pożyczek oraz wykup papierów wartościowych x	łącznie kwota przypadających na dany rok kwot ustawowych wyłączeń z limitu spłaty zobowiązań, o którym mowa w art. 243 ustawy x	kwota przypadających na dany rok kwot ustawowych wyłączeń określonych w art. 243 ust. 3 ustawy x	kwota przypadających na dany rok kwot ustawowych wyłączeń określonych w art. 243 ust. 3a ustawy x	kwota przypadających na dany rok kwot ustawowych wyłączeń innych niż określone w art. 243 ustawy 6) x	Inne rozchody niezwiązane ze spłatą długu	Kwota długu x			6	7
2017		630 000,00	0,00	0,00	0,00	0,00	0,00	0,00	0,00	9 202 410,95	0,00	69 883,97	69 883,97
2018		1 513 687,00	773 687,00	773 687,00	0,00	0,00	0,00	0,00	0,00	7 688 723,95	0,00	3 000 000,00	3 000 000,00
2019		760 000,00	0,00	0,00	0,00	0,00	0,00	0,00	0,00	6 928 723,95	0,00	2 500 000,00	2 500 000,00
2020		770 000,00	0,00	0,00	0,00	0,00	0,00	0,00	0,00	6 158 723,95	0,00	2 500 000,00	2 500 000,00
2021		800 000,00	0,00	0,00	0,00	0,00	0,00	0,00	0,00	5 358 723,95	0,00	2 500 000,00	2 500 000,00
2022		825 210,95	0,00	0,00	0,00	0,00	0,00	0,00	0,00	4 533 513,00	0,00	2 000 000,00	2 000 000,00
2023		820 000,00	0,00	0,00	0,00	0,00	0,00	0,00	0,00	3 713 513,00	0,00	2 000 000,00	2 000 000,00
2024		820 000,00	0,00	0,00	0,00	0,00	0,00	0,00	0,00	2 893 513,00	0,00	1 800 000,00	1 800 000,00
2025		820 000,00	0,00	0,00	0,00	0,00	0,00	0,00	0,00	2 073 513,00	0,00	1 800 000,00	1 800 000,00
2026		450 000,00	0,00	0,00	0,00	0,00	0,00	0,00	0,00	1 623 513,00	0,00	2 000 000,00	2 000 000,00
2027		810 000,00	0,00	0,00	0,00	0,00	0,00	0,00	0,00	813 513,00	0,00	2 000 000,00	2 000 000,00
2028		813 513,00	0,00	0,00	0,00	0,00	0,00	0,00	0,00	0,00	0,00	2 000 000,00	2 000 000,00

6) W pozycji wykazuje się w szczególności wyłączenia wynikające z art. 36 ustawy z dnia 7 grudnia 2012 r. o zmianie niektórych ustaw w związku z zwiększeniem wydatków z budżetu państwa (Dz.U. poz. 1486 oraz z 2013 r. poz. 1199) oraz kwoty wypupu obligacji przysiadowanych.

7) Skorygowanie o środki określone w przepisach dotyczących w szczególności powiększenia o nadwyżkę budżetową z lat ubiegłych, zgodnie z art. 242 ustawy.

8) Pomniejszenie wydatków bieżących, zgodnie z art. 36 ust. 1 pkt 1 ustawy z dnia 7 grudnia 2012 r. o zmianie niektórych ustaw w związku z realizacją ustawy budżetowej, dotyczy lat 2019-2015.

Województwo Lubelskie  
Urząd Marszałkowski

Wskaźnik spłaty zobowiązań

Wskaźnik planowanej łącznej kwoty spłaty zobowiązań, o której mowa w art. 243 ust. 1 ustawy, do dochodów, bez uwzględnienia zobowiązań związku współwzornego przez jednostkę samorządu terytorialnego i bez uwzględnienia ustawowych wyłączeń przypadających na dany rok <sup>x</sup>	Wskaźnik planowanej łącznej kwoty spłaty zobowiązań, o której mowa w art. 243 ust. 1 ustawy, do dochodów, bez uwzględnienia zobowiązań związku współwzornego przez jednostkę samorządu terytorialnego, po uwzględnieniu ustawowych wyłączeń przypadających na dany rok <sup>x</sup>	Kwota zobowiązań przypadających do spłaty w danym roku budżetowym, podlegająca doliczeniu zgodnie z art. 244 ustawy <sup>x</sup>	Wskaźnik planowanej łącznej kwoty spłaty zobowiązań, o której mowa w art. 243 ust. 1 ustawy, do dochodów, po uwzględnieniu zobowiązań związku współwzornego przez jednostkę samorządu terytorialnego oraz po uwzględnieniu ustawowych wyłączeń przypadających na dany rok <sup>x</sup>	Wskaźnik dochodów bieżących powiększonych o dochody ze sprzedaży majątku oraz pomniejszonych o wydatki budżeta, do dochodów budżetu, ustalony dla danego roku (wskaźnik jednorodny) <sup>x</sup>	Dopuszczalny wskaźnik spłaty zobowiązań określony w art. 243 ustawy, po uwzględnieniu ustawowych wyłączeń (9), obliczony w oparciu o plan 3 kwartału roku poprzedzającego pierwszy rok prognozy (wskaźnik ustalony w oparciu o średnią arytmetyczną z 3 poprzednich lat) <sup>x</sup>	Dopuszczalny wskaźnik spłaty zobowiązań określony w art. 243 ustawy, po uwzględnieniu ustawowych wyłączeń, obliczony w oparciu o wykonanie roku poprzedzającego pierwszy rok prognozy (wskaźnik ustalony w oparciu o średnią arytmetyczną z 3 poprzednich lat) <sup>x</sup>	Informacja o spełnieniu wskaźnika spłaty zobowiązań określonego w art. 243 ustawy, po uwzględnieniu zobowiązań związku współwzornego przez jednostkę samorządu terytorialnego oraz po uwzględnieniu ustawowych wyłączeń, obliczonego w oparciu o plan 3 kwartałów roku poprzedzającego rok budżetowy <sup>x</sup>	Informacja o spełnieniu wskaźnika spłaty zobowiązań określonego w art. 243 ustawy, po uwzględnieniu zobowiązań związku współwzornego przez jednostkę samorządu terytorialnego oraz po uwzględnieniu ustawowych wyłączeń, obliczonego w oparciu o wykonanie roku poprzedzającego rok budżetowy <sup>x</sup>
9.1	9.2	9.3	9.4	9.5	9.6	9.6.1	9.7	9.7.1
2017	4,82%	0,00	4,75%	3,81%	9,12%	10,87%	TAK	TAK
2018	9,27%	5,14%	5,14%	16,34%	5,89%	7,64%	TAK	TAK
2019	5,41%	5,41%	5,41%	14,05%	7,78%	9,53%	TAK	TAK
2020	5,41%	5,41%	5,41%	14,05%	11,40%	11,40%	TAK	TAK
2021	5,51%	5,51%	5,51%	14,05%	14,81%	14,81%	TAK	TAK
2022	5,54%	5,54%	0,00	11,35%	14,05%	14,05%	TAK	TAK
2023	5,35%	5,35%	0,00	11,24%	13,15%	13,15%	TAK	TAK
2024	5,24%	5,24%	0,00	10,16%	12,21%	12,21%	TAK	TAK
2025	5,08%	5,08%	0,00	10,16%	10,92%	10,92%	TAK	TAK
2026	2,94%	2,94%	0,00	11,12%	10,52%	10,52%	TAK	TAK
2027	4,71%	4,71%	0,00	11,12%	10,48%	10,48%	TAK	TAK
2028	4,62%	4,62%	0,00	11,12%	10,80%	10,80%	TAK	TAK

B) W pozycji wykażcie się w szczególności wyłączenia wynikające z art. 36 ustawy z dnia 7 grudnia 2012 r. o zmianie niektórych ustaw w związku z realizacją ustawy budżetowej oraz wyłączenia związane z emisją obligacji przychodowych. Identycznie wyłączenia dotyczą pozycji 9.6.1.

Województwo Lubuskie  
Urząd Marszałkowski  
Województwa Lubuskiego  
ul. Świdzińska 10  
65-001 Zielona Góra  
tel. 91 42 42 42  
www.woj.lubuskie.pl



		Informacje uzupełniające o wybranych rodzajach wydatków budżetowych										
Wyszczególnienie	Przeznaczenie prognozowanej nadwyżki budżetowej (10)	w tym na:	z tego:									
			Splaty kredytów, pożyczek i wykup papierów wartościowych	Wydatki bieżące na wynagrodzenia i składki od nich naliczane	Wydatki związane z funkcjonowaniem organów jednostki samorządu terytorialnego (11)	Wydatki objęte limitem, o którym mowa w art. 226 ust. 3 pkt 4 ustawy	bieżące	majątkowe	Wydatki inwestycyjne kontynuowane (12)	Nowe wydatki inwestycyjne (13)	Wydatki majątkowe w formie dotacji	
Lp	10	10.1	11.1	11.2	11.3	11.3.1	11.3.2	11.4	11.5	11.6		
2028	813 513,00	813 513,00	5 900 000,00	2 100 000,00	0,00	0,00	0,00	0,00	1 686 487,00	0,00		

10) Przeznaczenie nadwyżki budżetowej, tj. suma z tytułu kredytów, pożyczek i wykup papierów wartościowych, wymaga określenia w objaśnieniach do wieloletniej prognozy finansowej.  
11) Wydatki związane z funkcjonowaniem organów jednostki samorządu terytorialnego w ramach zadań własnych klasyfikowanych w dziale 750- Administracja publiczna w rozdziałach właściwych dla organów i urzędów jednostki samorządu terytorialnego (rozdział 7507- Zarząd).  
12) Wydatki inwestycyjne rozpoznawane co najmniej w poprzednim roku budżetowym, którego dotyczy kolumna.  
13) Wydatki wykazujące się wartość nowych inwestycji, które planuje się rozpocząć w roku, którego dotyczy kolumna.

WZC  
Skarbnik Gminy

Lp	Finansowanie programów, projektów lub zadań realizowanych z udziałem środków, o których mowa w art. 5 ust. 1 pkt 2 i 3 ustawy											
	12.1			12.2			12.3			12.3.2		
	w tym:			w tym:			w tym:			w tym:		
Wyszczególnienie	Dochody bieżące na programy, projekty lub zadania finansowane z udziałem środków, o których mowa w art. 5 ust. 1 pkt 2 i 3 ustawy	środki określone w art. 5 ust. 1 pkt 2 ustawy	środki określone w art. 5 ust. 1 pkt 2 ustawy wyliczone z zawartych umów na realizację programu, projektu lub zadania	Dochody majątkowe na programy, projekty lub zadania finansowane z udziałem środków, o których mowa w art. 5 ust. 1 pkt 2 i 3 ustawy	środki określone w art. 5 ust. 1 pkt 2 ustawy	środki określone w art. 5 ust. 1 pkt 2 ustawy wyliczone z zawartych umów na realizację programu, projektu lub zadania	Wydanki bieżące na programy, projekty lub zadania finansowane z udziałem środków, o których mowa w art. 5 ust. 1 pkt 2 i 3 ustawy	finansowane środkami określonymi w art. 5 ust. 1 pkt 2 ustawy	Wydanki bieżące na realizację programu, projektu lub zadania wyliczone z zawartych umów z podmiotem dysponującym środkami, o których mowa w art. 5 ust. 1 pkt 2 ustawy			
2017	0,00	0,00	0,00	177 306,75	0,00	0,00	0,00	0,00	0,00	0,00	0,00	0,00
2018	0,00	0,00	0,00	773 687,00	0,00	773 687,00	0,00	0,00	0,00	0,00	0,00	0,00
2019	0,00	0,00	0,00	0,00	0,00	0,00	0,00	0,00	0,00	0,00	0,00	0,00
2020	0,00	0,00	0,00	0,00	0,00	0,00	0,00	0,00	0,00	0,00	0,00	0,00
2021	0,00	0,00	0,00	0,00	0,00	0,00	0,00	0,00	0,00	0,00	0,00	0,00
2022	0,00	0,00	0,00	0,00	0,00	0,00	0,00	0,00	0,00	0,00	0,00	0,00
2023	0,00	0,00	0,00	0,00	0,00	0,00	0,00	0,00	0,00	0,00	0,00	0,00
2024	0,00	0,00	0,00	0,00	0,00	0,00	0,00	0,00	0,00	0,00	0,00	0,00
2025	0,00	0,00	0,00	0,00	0,00	0,00	0,00	0,00	0,00	0,00	0,00	0,00
2026	0,00	0,00	0,00	0,00	0,00	0,00	0,00	0,00	0,00	0,00	0,00	0,00
2027	0,00	0,00	0,00	0,00	0,00	0,00	0,00	0,00	0,00	0,00	0,00	0,00
2028	0,00	0,00	0,00	0,00	0,00	0,00	0,00	0,00	0,00	0,00	0,00	0,00

14) W pozycji 12.1.1, 12.2.1, 12.3.2, 12.4.2, 12.5.1, 12.6.1, 12.7.1 oraz 12.8.1, wykazuje się wyłączenie kwoty wynikające z umów na realizację programu, projektu lub zadania zawartych na dzień uchwalenia prognozy, a nieplanowanych do zawarcia w okresie prognozy.

Województwo  
Świętokrzyskie

Lp	Przychody z tytułu kredytów, pożyczek, emisji papierów wartościowych powołujące w związku z zawartą po dniu 1 stycznia 2013 r. umowę na realizację programu, projektu lub zadania finansowanego w co najmniej 60% środkami, o których mowa w art. 5 ust. 1 pkt 2 ustawy	w tym:		Kwoty dotyczące przejęcia i spłaty zobowiązań po samodzielnych publicznych zakładach opieki zdrowotnej oraz pokrycia ujemnego wyniku							
		12.8	12.8.1	13.1	13.2	13.3	13.4	13.5	13.6	13.7	
				Kwota zobowiązań wynikających z przejęcia przez jednostkę samorządu terytorialnego zobowiązań po likwidowanych i przekształconych samodzielnych zakładach opieki zdrowotnej	Dochody budżetowe z tytułu dotacji celowej z budżetu państwa, o której mowa w art. 196 ustawy z dnia 15 kwietnia 2011 r. o działalności leczniczej (Dz. U. z 2013 r. poz. 217, z późn. zm.)	Wysokość zobowiązań podlegających umorzeniu, o którym mowa w art. 190 ustawy o działalności leczniczej	Wydatki na spłatę przejętych zobowiązań samodzielnego publicznego zakładu opieki zdrowotnej przekształconego na zasadach określonych w przepisach o działalności leczniczej	Wydatki na spłatę przejętych zobowiązań samodzielnego publicznego zakładu opieki zdrowotnej likwidowanego na zasadach określonych w przepisach o działalności leczniczej	Wydatki na spłatę zobowiązań samodzielnego publicznego zakładu opieki zdrowotnej przejętych do końca 2011 r. na podstawie przepisów o zakładach opieki zdrowotnej	Wydatki bieżące na pokrycie ujemnego wyniku finansowego samodzielnego publicznego zakładu opieki zdrowotnej	
2017	773 687,00	773 687,00		0,00	0,00	0,00	0,00	0,00	0,00	0,00	0,00
2018	0,00	0,00		0,00	0,00	0,00	0,00	0,00	0,00	0,00	0,00
2019	0,00	0,00		0,00	0,00	0,00	0,00	0,00	0,00	0,00	0,00
2020	0,00	0,00		0,00	0,00	0,00	0,00	0,00	0,00	0,00	0,00
2021	0,00	0,00		0,00	0,00	0,00	0,00	0,00	0,00	0,00	0,00
2022	0,00	0,00		0,00	0,00	0,00	0,00	0,00	0,00	0,00	0,00
2023	0,00	0,00		0,00	0,00	0,00	0,00	0,00	0,00	0,00	0,00
2024	0,00	0,00		0,00	0,00	0,00	0,00	0,00	0,00	0,00	0,00
2025	0,00	0,00		0,00	0,00	0,00	0,00	0,00	0,00	0,00	0,00
2026	0,00	0,00		0,00	0,00	0,00	0,00	0,00	0,00	0,00	0,00
2027	0,00	0,00		0,00	0,00	0,00	0,00	0,00	0,00	0,00	0,00
2028	0,00	0,00		0,00	0,00	0,00	0,00	0,00	0,00	0,00	0,00

Województwo Lubuskie  
Urząd Marszałkowski  
Urząd Wojewody


Lp	Dane uzupełniająco o długu i jego spłacie						
	14.1	14.2	14.3	w tym:			14.4
				14.3.1	14.3.2	14.3.3	
Wyszczególnienie	Splaty rat kapitałowych oraz wykup papierów wartościowych, o których mowa w pkt. 5.1., wyliczające wyłączenie z tytułu zobowiązań już zaciągniętych x	Kwota długu, którego planowana spłata dokona się z wydatków budżetu x	Wydatki zmniejszające dług x	spłata zobowiązań wymaganych z lat poprzednich, innych niż w poz. 14.3.3 x	związane z umowami zaliczanymi do tytułów dłużnych wliczanych do państwowego długu publicznego x	wypłaty z tytułu wymaganych poręczeń i gwarancji x	Wynik operacji niekasowych wpływających na kwotę długu ( m.ln. umorzenia, różnice kursowe) x
2017	630 000,00	0,00	0,00	0,00	0,00	0,00	0,00
2018	1 513 687,00	0,00	0,00	0,00	0,00	0,00	0,00
2019	760 000,00	0,00	0,00	0,00	0,00	0,00	0,00
2020	770 000,00	0,00	0,00	0,00	0,00	0,00	0,00
2021	800 000,00	0,00	0,00	0,00	0,00	0,00	0,00
2022	825 210,95	0,00	0,00	0,00	0,00	0,00	0,00
2023	820 000,00	0,00	0,00	0,00	0,00	0,00	0,00
2024	820 000,00	0,00	0,00	0,00	0,00	0,00	0,00
2025	820 000,00	0,00	0,00	0,00	0,00	0,00	0,00
2026	450 000,00	0,00	0,00	0,00	0,00	0,00	0,00
2027	810 000,00	0,00	0,00	0,00	0,00	0,00	0,00
2028	813 513,00	0,00	0,00	0,00	0,00	0,00	0,00

Wzrost  
Sejmowa

\* Informacja o spełnieniu wskazanik w art. 243 ustawy po uwzględnieniu zobowiązań.   
 z roku współtworzonego przez jednostkę samorządu terytorialnego oraz po uwzględnieniu ustawy.   
 Frazjeń zostanie automatycznie wygenerowana przez aplikację wskazaną przez Ministra   
 Finansów o kwoty mies w § 4.   
 samorządu terytorialnego dotyczą w szczególności:   
 \*\* Należy wskazać jedną z następujących pozycji:   
 x - pozycje oznaczone symbolem „X” sporządza się na okres, na który planuje się zaciągnąć zobowiązania dłużne (prognoza kwoty długu). Okres ten nie podlega wydłużeniu w sytuacji planowania wydatków z   
 tytułu niewymagalnych poręczeń i gwarancji, wykraczających poza wspomniany okres, należy zamieścić w objaśnieniach do wieloletniej   
 prognozy finansowej. W przypadku, gdy kwoty wydatków wynikające z limitów wydatków wykraczają poza okres prognozy kwoty długu to pozycje oznaczone symbolem „X” sporządza się do ostatniego roku, na który ustalono limit wydatków na realizację przedsięwzięć wieloletnich.

- 16) Pozycje sekcji 15 są wykazywane wyłącznie przez jednostki samorządu terytorialnego emitujące obligacje przychodowe.
- 17) Pozycje sekcji 16 wykazują wyłącznie jednostki objęte procedurą wynikającą z art. 240a lub art. 240b ustawy

Województwo  
Samorząd Województwa  
/



# Wykaz przedsięwzięć do WPF

Załącznik Nr 2  
do Zarządzenia Nr 21/2017  
Wójta Gminy Jedwabno  
z dnia 10.04.2017 r.

L.p.	Nazwa i cel	Jednostka odpowiedzialna lub koordynująca	Okres realizacji		Łączne nakłady finansowe	Limit 2017	Limit 2018	Limit 2019	Limit 2020	Limit 2021
			Od	Do						
1	Wydatki na przedsięwzięcia-ogółem (1.1+1.2+1.3)				3 447 752,45	2 103 439,95	300 000,00	300 000,00	300 000,00	0,00
1.a	- wydatki bieżące				0,00	0,00	0,00	0,00	0,00	0,00
1.b	- wydatki majątkowe				3 447 752,45	2 103 439,95	300 000,00	300 000,00	300 000,00	0,00
1.1	Wydatki na programy, projekty lub zadania związane z realizacją programów, z udziałem środków, o których mowa w art.5 ust.1 pkt 2 i 3 ustawy z dnia 27 sierpnia 2009 r. o finansach publicznych (Dz.U.Nr 157, poz.1240,z późn.zm.), z tego:				1 255 916,63	1 235 916,63	0,00	0,00	0,00	0,00
1.1.1	- wydatki bieżące				0,00	0,00	0,00	0,00	0,00	0,00
1.1.2	- wydatki majątkowe				1 255 916,63	1 235 916,63	0,00	0,00	0,00	0,00
1.1.2.1	Przebudowa drogi gminnej wewnętrznej na działce nr 110 w miejscowości Witowo - Przebudowa drogi gminnej wewnętrznej na działce nr 110 w miejscowości Witowo	Urząd Gminy	2016	2017	539 477,28	529 477,28	0,00	0,00	0,00	0,00
1.1.2.2	Przebudowa drogi powiatowej 1464N Olsztyn-Prejowo-Grzegorzki-Grom-Dzierzki (droga krajowa nr 58) - Przebudowa drogi powiatowej 1464N Olsztyn-Prejowo-Grzegorzki-Grom-Dzierzki (droga krajowa nr 58)	Urząd Gminy	2016	2017	716 439,35	706 439,35	0,00	0,00	0,00	0,00
1.2	Wydatki na programy, projekty lub zadania związane z umowami partnerswa publiczno-prywatnego, z tego:				0,00	0,00	0,00	0,00	0,00	0,00
1.2.1	- wydatki bieżące				0,00	0,00	0,00	0,00	0,00	0,00
1.2.2	- wydatki majątkowe				0,00	0,00	0,00	0,00	0,00	0,00
1.3	Wydatki na programy, projekty lub zadania pozostałe (inne niż wymienione w pkt 1.1 i 1.2) z tego:				2 191 835,82	867 523,32	300 000,00	300 000,00	300 000,00	0,00
1.3.1	- wydatki bieżące				0,00	0,00	0,00	0,00	0,00	0,00
1.3.2	- wydatki majątkowe				2 191 835,82	867 523,32	300 000,00	300 000,00	300 000,00	0,00
1.3.2.1	Adaptacja istniejących budynków gospodarczych na działce nr 6/134 obręb geodezyjny Jedwabno - wieś Lipniki na lokale socjalne - Działki - Rekownica - Budowa sieci wodociągowej i kanalizacji sanitarnej w miejscowościach Działki - Witkowo	Urząd Gminy	2016	2017	647 298,32	577 523,32	0,00	0,00	0,00	0,00
1.3.2.2	Budowa amfiteatru w parku w Jedwabnie - Budowa amfiteatru w parku w Jedwabnie	Urząd Gminy	2016	2017	40 000,00	10 000,00	0,00	0,00	0,00	0,00
1.3.2.3	Budowa sieci wodociągowej i kanalizacji sanitarnej w miejscowościach Działki - Witkowo - Budowa sieci wodociągowej i kanalizacji sanitarnej w miejscowościach Działki - Witkowo	Urząd Gminy	2016	2017	180 610,00	90 000,00	0,00	0,00	0,00	0,00
1.3.2.4	Budowa sieci wodociągowej i kanalizacji sanitarnej w miejscowościach Piduń - Rekownica - Budowa sieci wodociągowej i kanalizacji sanitarnej w miejscowościach Piduń - Rekownica	Urząd Gminy	2016	2017	320 227,50	150 000,00	0,00	0,00	0,00	0,00
1.3.2.5	Modernizacja kołtwni przy ulicy Leśnej w Jedwabnie - zmiana struktury używanych nośników energetycznych oraz zmniejszenie zużycia energii, stopniowe zmniejszenie emisji gazów cieplarnianych, zwiększenie stabilności dostaw energii cieplnej, racjonalizacja zużycia energii, ograniczenie emisji zanieczyszczeń do atmosfery	Urząd Gminy	2015	2020	315 000,00	10 000,00	100 000,00	100 000,00	100 000,00	0,00

Województwo Pomorskie  
Starostwo Powiatowe w Jedwabnie


L.p.	Limit 2022	Limit 2023	Limit 2024	Limit 2025	Limit 2026	Limit 2027	Limit 2028	Limit Zobowiązani
1	0,00	0,00	0,00	0,00	0,00	0,00	0,00	3 447 752,45
1a	0,00	0,00	0,00	0,00	0,00	0,00	0,00	0,00
1b	0,00	0,00	0,00	0,00	0,00	0,00	0,00	3 447 752,45
1-1	0,00	0,00	0,00	0,00	0,00	0,00	0,00	1 255 916,63
1-1-1	0,00	0,00	0,00	0,00	0,00	0,00	0,00	0,00
1-1-2	0,00	0,00	0,00	0,00	0,00	0,00	0,00	1 255 916,63
1-1.2.1	0,00	0,00	0,00	0,00	0,00	0,00	0,00	539 477,28
1-1.2.2	0,00	0,00	0,00	0,00	0,00	0,00	0,00	716 439,35
1-2	0,00	0,00	0,00	0,00	0,00	0,00	0,00	0,00
1-2.1	0,00	0,00	0,00	0,00	0,00	0,00	0,00	0,00
1-2.2	0,00	0,00	0,00	0,00	0,00	0,00	0,00	0,00
1-3	0,00	0,00	0,00	0,00	0,00	0,00	0,00	2 191 835,82
1-3.1	0,00	0,00	0,00	0,00	0,00	0,00	0,00	0,00
1-3.2	0,00	0,00	0,00	0,00	0,00	0,00	0,00	2 191 835,82
1-3.2.1	0,00	0,00	0,00	0,00	0,00	0,00	0,00	647 298,32
1-3.2.2	0,00	0,00	0,00	0,00	0,00	0,00	0,00	40 000,00
1-3.2.3	0,00	0,00	0,00	0,00	0,00	0,00	0,00	180 610,00
1-3.2.4	0,00	0,00	0,00	0,00	0,00	0,00	0,00	320 227,50
1-3.2.5	0,00	0,00	0,00	0,00	0,00	0,00	0,00	315 000,00

  
 Wiceprezydent  
 Powiatu Kamboucha



L.p.	Nazwa i cel	Jednostka odpowiedzialna lub koordynująca	Okres realizacji		Łączne nakłady finansowe	Limit 2017	Limit 2018	Limit 2019	Limit 2020	Limit 2021
			Od	Do						
1.3.2.6	Modernizacja kotłowni przy ulicy Warmińskiej w Jedwabnie - zmiana struktury używanych nośników energetycznych oraz zmniejszenie zużycia energii, stopniowe zmniejszenie emisji gazów cieplarnianych, zwiększenie stabilności dostaw energii cieplnej; racjonalizacja zużycia energii, ograniczenie emisji zanieczyszczeń do atmosfery	Urząd Gminy	2015	2020	363 700,00	10 000,00	100 000,00	100 000,00	100 000,00	0,00
1.3.2.8	Zmodernizowanie energetyczne budynków polegające na modernizacji urządzeń ciepłych w obiektach użyteczności publicznej Zespołu Szkół w Jedwabnie - zmiana struktury używanych nośników energetycznych oraz zmniejszenie zużycia energii, stopniowe zmniejszenie emisji gazów cieplarnianych, zwiększenie stabilności dostaw energii cieplnej; racjonalizacja zużycia energii, ograniczenie emisji zanieczyszczeń do atmosfery	Urząd Gminy	2015	2020	325 000,00	20 000,00	100 000,00	100 000,00	100 000,00	0,00

L.p.	Limit 2022	Limit 2023	Limit 2024	Limit 2025	Limit 2026	Limit 2027	Limit 2028	Limit zobowiązań
1.3.2.6	0,00	0,00	0,00	0,00	0,00	0,00	0,00	363 700,00
1.3.2.8	0,00	0,00	0,00	0,00	0,00	0,00	0,00	325 000,00

  
 Wiceprezydent  
 Zarządu Powiatu

## Uzasadnienie

### do zarządzenia w sprawie zmiany Wieloletniej Prognozy Finansowej Gminy Jedwabno na lata 2017 – 2028

Zgodnie z art. 226, 227, 228, 230 ustawy o finansach publicznych przy każdej zmianie uchwały w sprawie zmian w budżecie zmienia się uchwałę w sprawie Wieloletniej Prognozy Finansowej Gminy Jedwabno na lata 2017 – 2028.

Ogółem dochody 18.268.325,00 zł, w tym dochody majątkowe 1.137.414,94 zł, wydatki ogółem 20.515.525,00 zł, w tym wydatki majątkowe 3.454.498,91 zł.

Deficyt budżetu gminy w wysokości 2.247.200,00 zł zostanie pokryty przychodami pochodzącymi z kredytów w wysokości 1.473.513,00 zł, pożyczek 773.687,00 zł.

Przychody budżetu w wysokości 2.877.200,00 zł, rozchody w wysokości 630.000,00 zł, (planowana spłata rat kredytów i pożyczek).

*Wskaźniki ze strony 6 WPF są spełnione.*

  
Andrzej Ambroziak

