

**Zarządzenie Nr 58/2017  
Wójta Gminy Jedwabno  
z dnia 14 sierpnia 2017 r.**

**w sprawie zmiany Wieloletniej Prognozy Finansowej Gminy Jedwabno  
na lata 2017 – 2028**

*Na podstawie art. 226, art. 227, art. 228, art. 230 ust. 6, i art. 243 ustawy z dnia 27 sierpnia 2009 r. o finansach publicznych (Dz. U. z 2016, poz. 1870 z późn. zm.) oraz art. 30 ust. 2 pkt 4 ustawy z dnia 8 marca 1990 r. o samorządzie gminnym (Dz. U. z 2016 r. poz. 446 z późn. zm.)*

**Wójt Gminy Jedwabno postanawia, co następuje:**

**§ 1**

Zmienia się Wieloletnią Prognozę Finansową Gminy Jedwabno na lata 2017 – 2028, zgodnie z załącznikiem nr 1.

**§ 2**


Wykaz przedsięwzięć realizowanych w latach 2017-2028, zgodnie z Załącznikiem nr 2.


**§ 3**

Objaśnienia do zmiany Wieloletniej Prognozy Finansowej Gminy Jedwabno na lata 2017 – 2028 zgodnie z Załącznikiem nr 3.

**§ 4**

Zarządzenie wchodzi w życie z dniem podjęcia i podlega ogłoszeniu na tablicy informacyjnej Urzędu Gminy.

  
Wójt  
Stanisław Ambrosiak



# Wieloletnia Prognoza Finansowa 1)

Załącznik Nr 1  
do Zarządzenia Nr 58/2017  
Wójta Gminy Jedwabno  
z dnia 14.08.2017 r.

Wyszczególnienie	1	z tego:										w tym:	
		w tym:										w tym:	
		1.1	1.1.1	1.1.2	1.1.3	1.1.3.1	1.1.4	1.1.5	1.2	1.2.1	1.2.2		
		Dochody bieżące x	dochody z tytułu udziału we wpływach z podatku dochodowego od osób fizycznych	dochody z tytułu udziału we wpływach z podatku dochodowego od osób prawnych	Podatki i opłaty 3)	z podatku od nieruchomości	z subwencji ogólnej	z tytułu dotacji i środków przeznaczonych na cele bieżące	Dochody majątkowe x	ze sprzedaży majątku x	z tytułu dotacji oraz środków przeznaczonych na inwestycje		
Lp													
2017	19 258 114,38	18 100 699,44	2 244 337,00	40 000,00	4 852 863,56	2 659 130,00	3 912 406,00	6 359 048,88	1 157 414,94	627 000,00	515 414,94		
2018	18 896 059,71	18 000 000,00	2 300 000,00	42 000,00	5 000 000,00	2 800 000,00	3 950 000,00	6 200 000,00	866 059,71	100 000,00	696 059,71		
2019	18 500 000,00	18 000 000,00	2 300 000,00	42 000,00	5 000 000,00	2 800 000,00	3 950 000,00	6 200 000,00	500 000,00	100 000,00	0,00		
2020	18 500 000,00	18 000 000,00	2 300 000,00	42 000,00	5 000 000,00	2 800 000,00	3 950 000,00	6 200 000,00	500 000,00	100 000,00	0,00		
2021	18 500 000,00	18 000 000,00	2 300 000,00	42 000,00	5 000 000,00	2 800 000,00	3 950 000,00	6 200 000,00	500 000,00	100 000,00	0,00		
2022	18 500 000,00	18 000 000,00	2 300 000,00	42 000,00	5 000 000,00	2 800 000,00	3 950 000,00	6 200 000,00	500 000,00	100 000,00	0,00		
2023	18 500 000,00	18 000 000,00	2 300 000,00	42 000,00	5 000 000,00	2 800 000,00	3 950 000,00	6 200 000,00	500 000,00	80 000,00	0,00		
2024	18 500 000,00	18 000 000,00	2 300 000,00	42 000,00	5 000 000,00	2 800 000,00	3 950 000,00	6 200 000,00	500 000,00	80 000,00	0,00		
2025	18 500 000,00	18 000 000,00	2 300 000,00	42 000,00	5 000 000,00	2 800 000,00	3 950 000,00	6 200 000,00	500 000,00	80 000,00	0,00		
2026	18 700 000,00	18 200 000,00	2 300 000,00	42 000,00	5 000 000,00	2 800 000,00	3 950 000,00	6 200 000,00	500 000,00	80 000,00	0,00		
2027	18 700 000,00	18 200 000,00	2 300 000,00	42 000,00	5 000 000,00	2 800 000,00	3 950 000,00	6 200 000,00	500 000,00	80 000,00	0,00		
2028	18 700 000,00	18 200 000,00	2 300 000,00	42 000,00	5 000 000,00	2 800 000,00	3 950 000,00	6 200 000,00	500 000,00	80 000,00	0,00		

  
 Stanisław Ambroziniak

- 1) Wzrost może być stosowany także w układzie pionowym, w którym poszczególne pozycje są przedstawione w kolumnach... a lata w wierszach.
- 2) Zgodnie z art. 227 ustawy z dnia 27 sierpnia 2009 r. o finansach publicznych (Dz. U. z 2013 r. poz. 885 z póź. zm.) zwaną dalej „ustawą”, „wieloletnia prognoza finansowa obejmuje okres roku budżetowego oraz co najmniej trzech kolejnych lat. W sytuacji dłuższego okresu prognozowania finansowego wzrost stosuje się także dla lat wyliczeniowych poza minimalny (4 lata) okres prognozy, wynikający z art. 227 ustawy.
- 3) W pozycji wyrażają się kwoty wszystkich podatków i opłat pobieranych przez jednostki samorządu terytorialnego, a nie tylko podatków i opłat lokalnych.

Województwo  
Śląskie

Wyszczególnienie	Wydatki ogółem x	z tego:										Wydatki majątkowe x
		2.1	2.1.1	2.1.2	2.1.3	2.1.3.1	w tym:		2.1.3.1.1	2.1.3.1.2	2.2	
							z tytułu poręczeń i gwarancji x	w tym:				
Wydatki bieżące x	gwarancje i poręczenia podlegające wyłączeniu z limitu o którym mowa w art. 243 ustawy x	na spłatę przejętych zobowiązań samodzielnego publicznego zakładu opieki zdrowotnej przeszedłonego na zasadach określonych w przepisach o działalności leczniczej, w wysokości w jakiej nie podlegają sfinansowaniu dotacją z budżetu państwa 4)	wydatki na obsługę długu x	odsetki i dyskonto określone w art. 243 ust. 1 ustawy x	odsetki i dyskonto podlegające wyłączeniu z limitu o którym mowa w art. 243 ustawy, w terminie nie dłuższym niż 90 dni po zakończeniu programu, projektu lub zadania i otrzymaniu refundacji z tych środków (bez odsetek i dyskonta od zobowiązań na wkład krajowy) x	odsetki i dyskonto podlegające wyłączeniu z limitu o którym mowa w art. 243 ustawy, w którym mowa w art. 243 ustawy, z tytułu zobowiązań zaciągniętych na wkład krajowy x						
Lp	2	2.1	2.1.1	2.1.2	2.1.3	2.1.3.1	2.1.3.1.1	2.1.3.1.2	2.2			
2017	22 138 771,03	18 233 355,66	0,00	0,00	250 000,00	250 000,00	7 000,00	0,00	3 905 415,37			
2018	17 825 516,71	15 365 516,71	0,00	0,00	245 000,00	245 000,00	7 000,00	0,00	2 460 000,00			
2019	17 740 000,00	15 500 000,00	x	x	240 000,00	240 000,00	0,00	0,00	2 240 000,00			
2020	17 730 000,00	15 500 000,00	x	x	230 000,00	230 000,00	0,00	0,00	2 230 000,00			
2021	17 700 000,00	15 500 000,00	x	x	220 000,00	220 000,00	0,00	0,00	2 200 000,00			
2022	17 674 789,05	16 000 000,00	x	x	200 000,00	200 000,00	0,00	0,00	1 674 789,05			
2023	17 680 000,00	16 000 000,00	x	x	170 000,00	170 000,00	0,00	0,00	1 680 000,00			
2024	17 680 000,00	16 200 000,00	x	x	150 000,00	150 000,00	0,00	0,00	1 480 000,00			
2025	17 680 000,00	16 200 000,00	x	x	120 000,00	120 000,00	0,00	0,00	1 480 000,00			
2026	18 250 000,00	16 200 000,00	x	x	100 000,00	100 000,00	0,00	0,00	2 050 000,00			
2027	17 890 000,00	16 200 000,00	x	x	70 000,00	70 000,00	0,00	0,00	1 690 000,00			
2028	17 886 487,00	16 200 000,00	x	x	50 000,00	50 000,00	0,00	0,00	1 686 487,00			

4) W pozycji wykazuje się kwoty dla lat budżetowych 2013-2018.

Wyszczególnienie	Wynik budżetu x	Przychody budżetu x	Nadwyżka budżetowa z lat ubiegłych x	z tego:		Wolne środki, o których mowa w art. 217 ust.2 pkt 6 ustawy x	Kredyty, pożyczki, emisja papierów wartościowych x	Inne przychody niezwiązane z zadaniem zaciąganiem długu 5) x	
				w tym: na pokrycie deficytu budżetu x	w tym: na pokrycie deficytu budżetu x				
4.1	4.1.1	4.2	4.2.1	4.3	4.3.1	4.4	4.4.1		
2017	-2 880 656,65	3 510 656,65	0,00	0,00	1 076 600,65	1 076 600,65	2 434 056,00	1 804 056,00	0,00
2018	1 070 543,00	0,00	0,00	0,00	0,00	0,00	0,00	0,00	0,00
2019	760 000,00	0,00	0,00	0,00	0,00	0,00	0,00	0,00	0,00
2020	770 000,00	0,00	0,00	0,00	0,00	0,00	0,00	0,00	0,00
2021	800 000,00	0,00	0,00	0,00	0,00	0,00	0,00	0,00	0,00
2022	825 210,95	0,00	0,00	0,00	0,00	0,00	0,00	0,00	0,00
2023	820 000,00	0,00	0,00	0,00	0,00	0,00	0,00	0,00	0,00
2024	820 000,00	0,00	0,00	0,00	0,00	0,00	0,00	0,00	0,00
2025	820 000,00	0,00	0,00	0,00	0,00	0,00	0,00	0,00	0,00
2026	450 000,00	0,00	0,00	0,00	0,00	0,00	0,00	0,00	0,00
2027	810 000,00	0,00	0,00	0,00	0,00	0,00	0,00	0,00	0,00
2028	813 513,00	0,00	0,00	0,00	0,00	0,00	0,00	0,00	0,00

5) W pozycji wykazuje się w szczególności kwoty przychodów z tytułu prywatyzacji majątku oraz spłaty pożyczek udzielonych ze środków jednostki.

WYKONANIE  
 2023.12.31  
 2023.12.31

Wyszczególnienie	Rozchody budżetu x	z tego:										Kwota zobowiązań wynikających z przejęcia przez jednostkę samorządu terytorialnego zobowiązań po likwidowanych i przekształcanych jednostkach zaliczanych do sektora finansów publicznych	Relacja zrównoważenia wydatków bieżących, o której mowa w art. 242 ustawy
		5.1	5.1.1	z tego:			5.2	6	7	8.1	8.2		
				kwota przypadających na dany rok kwot ustawowych wyłączeń określonych w art. 243 ust. 3 ustawy x 243 ustawy x	kwota przypadających na dany rok kwot ustawowych wyłączeń określonych w art. 243 ust. 3a ustawy x 243 ustawy x	kwota przypadających na dany rok kwot ustawowych wyłączeń innych niż określone w art. 243 ustawy 6) x							
Lp	5	5.1	5.1.1	5.1.1.1	5.1.1.2	5.1.1.3	5.2	6	7	8.1	8.2		
2017	630 000,00	630 000,00	0,00	0,00	0,00	0,00	0,00	8 759 266,95	0,00	-132 656,22	943 944,43		
2018	1 070 543,00	1 070 543,00	330 543,00	330 543,00	0,00	0,00	0,00	7 688 723,95	0,00	2 634 483,29	2 634 483,29		
2019	760 000,00	760 000,00	0,00	0,00	0,00	0,00	0,00	6 928 723,95	0,00	2 500 000,00	2 500 000,00		
2020	770 000,00	770 000,00	0,00	0,00	0,00	0,00	0,00	6 158 723,95	0,00	2 500 000,00	2 500 000,00		
2021	800 000,00	800 000,00	0,00	0,00	0,00	0,00	0,00	5 358 723,95	0,00	2 500 000,00	2 500 000,00		
2022	825 210,95	825 210,95	0,00	0,00	0,00	0,00	0,00	4 533 513,00	0,00	2 000 000,00	2 000 000,00		
2023	820 000,00	820 000,00	0,00	0,00	0,00	0,00	0,00	3 713 513,00	0,00	2 000 000,00	2 000 000,00		
2024	820 000,00	820 000,00	0,00	0,00	0,00	0,00	0,00	2 893 513,00	0,00	1 800 000,00	1 800 000,00		
2025	820 000,00	820 000,00	0,00	0,00	0,00	0,00	0,00	2 073 513,00	0,00	1 800 000,00	1 800 000,00		
2026	450 000,00	450 000,00	0,00	0,00	0,00	0,00	0,00	1 623 513,00	0,00	2 000 000,00	2 000 000,00		
2027	810 000,00	810 000,00	0,00	0,00	0,00	0,00	0,00	813 513,00	0,00	2 000 000,00	2 000 000,00		
2028	813 513,00	813 513,00	0,00	0,00	0,00	0,00	0,00	0,00	0,00	2 000 000,00	2 000 000,00		

6) W pozycji wykazuje się w szczególności wyłączenia wynikające z art. 36 ustawy z dnia 7 grudnia 2012 r. o zmianie niektórych ustaw w związku z realizacją ustawy budżetowej (Dz. U. poz. 1456 oraz z 2013 r. poz. 1199) oraz kwoty wypłać obligacji przychodowych.

7) Skorygowanie o środki określone w przepisach o budżecie państwa w szczególności o zmianie niektórych ustaw w związku z realizacją ustawy budżetowej (Dz. U. poz. 242 ustawy).

8) Pomniejszenie wydatków bieżących, zgodnie z art. 36 ust. 1 pkt 1 ustawy z dnia 7 grudnia 2012 r. o zmianie niektórych ustaw w związku z realizacją ustawy budżetowej, dotyczy lat 2013-2015.

*Wojciech*  
*Sławomir Ambroziak*

Wskaźnik spłaty zobowiązań

Wskaźnik planowanej łącznej kwoty spłaty zobowiązań, o której mowa w art. 243 ust. 1 ustawy, do dochodów, bez uwzględnienia zobowiązań związku współskorzonego przez jednostkę samorządu terytorialnego i bez uwzględnienia ustawowych wyłączeń przypadających na dany rok <sup>x</sup>	Wskaźnik planowanej łącznej kwoty spłaty zobowiązań, o której mowa w art. 243 ust. 1 ustawy, do dochodów, bez uwzględnienia zobowiązań związku współskorzonego przez jednostkę samorządu terytorialnego, po uwzględnieniu ustawowych wyłączeń przypadających na dany rok <sup>x</sup>	Kwota zobowiązań związku współskorzonego przez jednostkę samorządu terytorialnego przypadających do spłaty w danym roku budżetowym, podlegająca doliczeniu zgodnie z art. 244 ustawy <sup>x</sup>	Wskaźnik planowanej łącznej kwoty spłaty zobowiązań, o której mowa w art. 243 ust. 1 ustawy, do dochodów, bez uwzględnienia zobowiązań związku współskorzonego przez jednostkę samorządu terytorialnego oraz po uwzględnieniu ustawowych wyłączeń przypadających na dany rok <sup>x</sup>	Wskaźnik dochodów bieżących powiększonych o dochody ze sprzedaży majątku oraz pomniejszonych o wydatki bieżące do dochodów budżetu, ustalonej dla danego roku (wskaźnik jednoroczny) <sup>x</sup>	Dopuszczalny wskaźnik spłaty zobowiązań określony w art. 243 ustawy, po uwzględnieniu ustawowych wyłączeń <sup>9)</sup> obliczony w oparciu o plan 3 kwartału roku poprzedzającego pierwszy rok prognozy (wskaźnik ustalony w oparciu o średnią arytmetyczną z 3 poprzednich lat) <sup>x</sup>	Dopuszczalny wskaźnik spłaty zobowiązań określony w art. 243 ustawy, po uwzględnieniu ustawowych wyłączeń, obliczony w oparciu o wykonanie roku poprzedzającego pierwszy rok prognozy (wskaźnik ustalony w oparciu o średnią arytmetyczną z 3 poprzednich lat) <sup>x</sup>	Informacja o spełnieniu wskaźnika spłaty zobowiązań określonego w art. 243 ustawy, po uwzględnieniu zobowiązań związku współskorzonego przez jednostkę samorządu terytorialnego oraz po uwzględnieniu ustawowych wyłączeń, obliczonego w oparciu o plan 3 kwartałów roku poprzedzającego rok budżetowy <sup>x</sup>	Informacja o spełnieniu wskaźnika spłaty zobowiązań określonego w art. 243 ustawy, po uwzględnieniu zobowiązań związku współskorzonego przez jednostkę samorządu terytorialnego oraz po uwzględnieniu ustawowych wyłączeń, obliczonego w oparciu o wykonanie roku poprzedzającego rok budżetowy <sup>x</sup>
9.1	9.2	9.3	9.4	9.5	9.6	9.6.1	9.7	9.7.1
2017	4,57%	0,00	4,53%	2,57%	9,12%	10,87%	TAK	TAK
2018	6,96%	0,00	5,18%	14,47%	5,48%	7,22%	TAK	TAK
2019	5,41%	0,00	5,41%	14,05%	6,75%	8,49%	TAK	TAK
2020	5,41%	0,00	5,41%	14,05%	10,36%	10,36%	TAK	TAK
2021	5,51%	0,00	5,51%	14,05%	14,19%	14,19%	TAK	TAK
2022	5,54%	0,00	5,54%	11,35%	14,05%	14,05%	TAK	TAK
2023	5,35%	0,00	5,35%	11,24%	13,15%	13,15%	TAK	TAK
2024	5,24%	0,00	5,24%	10,16%	12,21%	12,21%	TAK	TAK
2025	5,08%	0,00	5,08%	10,16%	10,92%	10,92%	TAK	TAK
2026	2,94%	0,00	2,94%	11,12%	10,52%	10,52%	TAK	TAK
2027	4,71%	0,00	4,71%	11,12%	10,48%	10,48%	TAK	TAK
2028	4,62%	0,00	4,62%	11,12%	10,80%	10,80%	TAK	TAK

9) W pozycji wykażcie się w szczególności wyłączenia wynikające z art. 36 ustawy z dnia 7 grudnia 2012 r. o zmianie niektórych ustaw w związku z realizacją ustawy budżetowej oraz wyłączenia związane z emisją obligacji przychodowych, identycznie wyłączenia dotyczą pozycji 9.6.1.

Województwo Świętokrzyskie  
Urząd Marszałkowski  
Urząd Województwa Świętokrzyskiego  
Wojewoda Świętokrzyski



Wyszczególnienie	Przeznaczenie prognozowanej nadwyżki budżetowej 10)	w tym na:	Informacje uzupełniające o wybranych rodzajach wydatków budżetowych									
			10.1	11.1	11.2	11.3	z tego:		Wydatki inwestycyjne kontynuowane 12)	Nowe wydatki inwestycyjne 13)	Wydatki majątkowe w formie dotacji	
							bieżąca	majątkowe				
Lp	10	10.1	11.1	11.2	11.3	11.3.1	11.3.2	11.4	11.5	11.6		
	0,00	0,00	5 939 303,62	2 027 700,00	1 986 243,66	0,00	1 986 243,66	2 967 473,74	766 047,88	171 893,75		
	1 070 543,00	1 070 543,00	5 900 000,00	2 100 000,00	300 000,00	0,00	300 000,00	300 000,00	2 160 000,00	0,00		
	760 000,00	760 000,00	5 900 000,00	2 100 000,00	300 000,00	0,00	300 000,00	300 000,00	1 940 000,00	0,00		
	770 000,00	770 000,00	5 900 000,00	2 100 000,00	300 000,00	0,00	300 000,00	300 000,00	1 930 000,00	0,00		
	800 000,00	800 000,00	5 900 000,00	2 100 000,00	0,00	0,00	0,00	0,00	2 200 000,00	0,00		
	825 210,95	825 210,95	5 900 000,00	2 100 000,00	0,00	0,00	0,00	0,00	1 674 789,05	0,00		
	820 000,00	820 000,00	5 900 000,00	2 100 000,00	0,00	0,00	0,00	0,00	1 680 000,00	0,00		
	820 000,00	820 000,00	5 900 000,00	2 100 000,00	0,00	0,00	0,00	0,00	1 480 000,00	0,00		
	820 000,00	820 000,00	5 900 000,00	2 100 000,00	0,00	0,00	0,00	0,00	1 480 000,00	0,00		
	450 000,00	450 000,00	5 900 000,00	2 100 000,00	0,00	0,00	0,00	0,00	2 050 000,00	0,00		
	810 000,00	810 000,00	5 900 000,00	2 100 000,00	0,00	0,00	0,00	0,00	1 690 000,00	0,00		
	813 513,00	813 513,00	5 900 000,00	2 100 000,00	0,00	0,00	0,00	0,00	1 686 487,00	0,00		

10) Przeznaczenie nadwyżki budżetowej, inne niż spłaty kredytów, pożyczek i wykup papierów wartościowych, wymaga określenia w objaśnieniach do wieloletniej prognozy finansowej (rozdział od 75017 do 75023).

11) W pozycji wykazuje się kwoty wydatków w ramach zadań własnych kasynikowanych w dziale 750- Administracja publiczna w rozrachunkach władz organów i urzędów jednostki samorządu terytorialnego (rozdział od 75017 do 75023).

12) W pozycji wykazuje się wartość inwestycji rozpoczętych co najmniej w poprzednim roku budżetowym, którego obliczy kolumna.

13) W pozycji wykazuje się wartość nowych inwestycji, które planuje się rozpocząć w roku, którego dotyczy kolumna.

Wojt  
Sławomir Ambrozjak

Lp	Finansowanie programów, projektów lub zadań realizowanych z udziałem środków, o których mowa w art. 5 ust. 1 pkt 2 i 3 ustawy											
	12.1		12.2		12.3		12.3.1		12.3.2			
	w tym:		w tym:		w tym:		w tym:		w tym:			
Wyszczególnienie	Dochody bieżące na programy, projekty lub zadania finansowane z udziałem środków, o których mowa w art. 5 ust. 1 pkt 2 i 3 ustawy		Dochody majątkowe na programy, projekty lub zadania finansowane z udziałem środków, o których mowa w art. 5 ust. 1 pkt 2 i 3 ustawy		Wydatki bieżące na programy, projekty lub zadania finansowane z udziałem środków, o których mowa w art. 5 ust. 1 pkt 2 i 3 ustawy		Finansowane środkami określonymi w art. 5 ust. 1 pkt 2 ustawy		Wydatki bieżące na realizację programu, projektu lub zadania wynikające z zawartych umów z podmiotem dysponującym środkami, o których mowa w art. 5 ust. 1 pkt 2 ustawy			
	12.1.1	12.1.1.1	12.2	12.2.1	12.3	12.3.1	12.3.2					
2017	0,00	0,00	177 306,75	0,00	0,00	0,00	0,00			0,00		
2018	0,00	0,00	696 059,71	0,00	0,00	0,00	0,00			0,00		
2019	0,00	0,00	0,00	0,00	0,00	0,00	0,00			0,00		
2020	0,00	0,00	0,00	0,00	0,00	0,00	0,00			0,00		
2021	0,00	0,00	0,00	0,00	0,00	0,00	0,00			0,00		
2022	0,00	0,00	0,00	0,00	0,00	0,00	0,00			0,00		
2023	0,00	0,00	0,00	0,00	0,00	0,00	0,00			0,00		
2024	0,00	0,00	0,00	0,00	0,00	0,00	0,00			0,00		
2025	0,00	0,00	0,00	0,00	0,00	0,00	0,00			0,00		
2026	0,00	0,00	0,00	0,00	0,00	0,00	0,00			0,00		
2027	0,00	0,00	0,00	0,00	0,00	0,00	0,00			0,00		
2028	0,00	0,00	0,00	0,00	0,00	0,00	0,00			0,00		

14) W pozycji 12.1.1, 12.2.1, 12.3.2, 12.4.2, 12.5.1, 12.6.1, 12.7.1 oraz 12.8.1, wykazuje się wyłącznie kwoty wynikające z umów na realizację programu, projektu lub zadania zawartych na dzień uchwalenia prognozy, a niespełnionych do zawarcia w okresie prognozy.

Województwo  
*[Signature]*  
 Urząd Marszałkowski

Lp	12.4	12.4.1	12.4.2	12.5	12.5.1	12.6	12.6.1	12.7	12.7.1	w tym:	
										Wydanki majątkowe na programy, projekty lub zadania finansowane z udziałem środków, o których mowa w art. 5 ust. 1 pkt 2 i 3 ustawy	Wydanki majątkowe na realizację programu, projektu lub zadania wynikające wyłącznie z zawartych umów z podmiotem dysponującym środkami, o których mowa w art. 5 ust. 1 pkt 2 ustawy
Wyszczególnienie											
	1 158 289,34	696 059,71	1 158 289,34	462 229,63	462 229,63	462 229,63	462 229,63	0,00	0,00	0,00	0,00
2018	0,00	0,00	0,00	0,00	0,00	0,00	0,00	0,00	0,00	0,00	0,00
2019	0,00	0,00	0,00	0,00	0,00	0,00	0,00	0,00	0,00	0,00	0,00
2020	0,00	0,00	0,00	0,00	0,00	0,00	0,00	0,00	0,00	0,00	0,00
2021	0,00	0,00	0,00	0,00	0,00	0,00	0,00	0,00	0,00	0,00	0,00
2022	0,00	0,00	0,00	0,00	0,00	0,00	0,00	0,00	0,00	0,00	0,00
2023	0,00	0,00	0,00	0,00	0,00	0,00	0,00	0,00	0,00	0,00	0,00
2024	0,00	0,00	0,00	0,00	0,00	0,00	0,00	0,00	0,00	0,00	0,00
2025	0,00	0,00	0,00	0,00	0,00	0,00	0,00	0,00	0,00	0,00	0,00
2026	0,00	0,00	0,00	0,00	0,00	0,00	0,00	0,00	0,00	0,00	0,00
2027	0,00	0,00	0,00	0,00	0,00	0,00	0,00	0,00	0,00	0,00	0,00
2028	0,00	0,00	0,00	0,00	0,00	0,00	0,00	0,00	0,00	0,00	0,00

15) Przez program, projekt lub zadanie finansowane w co najmniej 60% środkami, o których mowa w art. 5 ust. 1 pkt 2 ustawy, należy rozumieć także taki program, projekt lub zadanie przynależące do nich, dla których poziom finansowania ze środków, o których mowa w art. 5 ust. 1 pkt 2 ustawy, ustala się po odliczeniu zyskowanego do końca obrotowego roku z przepisanymi Unii Europejskiej dotyczącej takiego programu, projektu lub zadania.

Województwo Lubelskie  
*[Podpis]*  
 Szef Urzędu Ambasad

Lp	Wydział	Kwota dotychczas przejęta i spłaty zobowiązań po samodzielnym zakładach opieki zdrowotnej oraz pokrycia ujemnego wyniku	w tym:		Kwota zobowiązań wynikających z przejęcia przez jednostkę samorządu terytorialnego zobowiązań po likwidowanych i samodzielnym zakładach opieki zdrowotnej	Dochody budżetowe z tytułu dotacji celowej z budżetu państwa, o której mowa w art. 196 ustawy z dnia 15 kwietnia 2011 r. o działalności leczniczej (Dz. U. z 2013 r., poz. 217, z późn. zm.)	Wysokość zobowiązań podlegających umorzeniu, o którym mowa w art. 190 ustawy o działalności leczniczej	Wydatki na spłatę przejętych zobowiązań samodzielnego publicznego zakładu opieki zdrowotnej przekształconego na zasadach określonych w przepisach o działalności leczniczej	Wydatki na spłatę przejętych zobowiązań samodzielnego publicznego zakładu opieki zdrowotnej likwidowanego na zasadach określonych w przepisach o działalności leczniczej	Wydatki na spłatę zobowiązań samodzielnego publicznego zakładu opieki zdrowotnej przejętych do końca 2011 r. na podstawie przepisów o zakładach opieki zdrowotnej	Wydatki bieżące na pokrycie ujemnego wyniku finansowego samodzielnego publicznego zakładu opieki zdrowotnej
			Przychody z tytułu kredytów, pożyczek, emisji papierów wartościowych powstałe w związku z zawartą po dniu 1 stycznia 2013 r. umową na realizację programu, projektu lub zadania finansowanego w całości lub części z dotacji celowej z budżetu państwa, o której mowa w art. 196 ustawy z dnia 15 kwietnia 2011 r. o działalności leczniczej (Dz. U. z 2013 r., poz. 217, z późn. zm.)	W zawiązku z już zawartą umową na realizację programu, projektu lub zadania							
2017	12.8	12.8.1	13.1	13.2	13.3	13.4	13.5	13.6	13.7	0,00	
2018	0,00	0,00	0,00	0,00	0,00	0,00	0,00	0,00	0,00	0,00	
2019	0,00	0,00	0,00	0,00	0,00	0,00	0,00	0,00	0,00	0,00	
2020	0,00	0,00	0,00	0,00	0,00	0,00	0,00	0,00	0,00	0,00	
2021	0,00	0,00	0,00	0,00	0,00	0,00	0,00	0,00	0,00	0,00	
2022	0,00	0,00	0,00	0,00	0,00	0,00	0,00	0,00	0,00	0,00	
2023	0,00	0,00	0,00	0,00	0,00	0,00	0,00	0,00	0,00	0,00	
2024	0,00	0,00	0,00	0,00	0,00	0,00	0,00	0,00	0,00	0,00	
2025	0,00	0,00	0,00	0,00	0,00	0,00	0,00	0,00	0,00	0,00	
2026	0,00	0,00	0,00	0,00	0,00	0,00	0,00	0,00	0,00	0,00	
2027	0,00	0,00	0,00	0,00	0,00	0,00	0,00	0,00	0,00	0,00	
2028	0,00	0,00	0,00	0,00	0,00	0,00	0,00	0,00	0,00	0,00	

Województwo Łódzkie  
Urząd Marszałkowski

Wyszczególnienie	Dane uzupełniające o długu i jego spłacie						
	14.1 Spłaty rat kapitałowych oraz wykup papierów wartościowych, o których mowa w pkt. 5.1., wynikające wyłączenie z tytułu zobowiązań już zaciągniętych x	14.2 Kwota długu, którego planowana spłata dokonana się z wydatków budżetu x	14.3 Wydatki zmniejszające dług x	w tym:			14.4 Wynik operacji niekasowych wpływających na kwotę długu ( m.in. umorzenia, różnice kursowe) x
				14.3.1 spłata zobowiązań wymagalnych z lat poprzednich, innych niż w poz. 14.3.3 x	14.3.2 związane z umowami zaliczanymi do tytułów dłużnych wliczanych do państwowego długu publicznego x	14.3.3 wydatki z tytułu wymagalnych pożyczek i gwarancji x	
Lp	14.1	14.2	14.3	14.3.1	14.3.2	14.3.3	14.4
2017	630 000,00	0,00	0,00	0,00	0,00	0,00	0,00
2018	1 070 543,00	0,00	0,00	0,00	0,00	0,00	0,00
2019	760 000,00	0,00	0,00	0,00	0,00	0,00	0,00
2020	770 000,00	0,00	0,00	0,00	0,00	0,00	0,00
2021	800 000,00	0,00	0,00	0,00	0,00	0,00	0,00
2022	825 210,95	0,00	0,00	0,00	0,00	0,00	0,00
2023	820 000,00	0,00	0,00	0,00	0,00	0,00	0,00
2024	820 000,00	0,00	0,00	0,00	0,00	0,00	0,00
2025	820 000,00	0,00	0,00	0,00	0,00	0,00	0,00
2026	450 000,00	0,00	0,00	0,00	0,00	0,00	0,00
2027	810 000,00	0,00	0,00	0,00	0,00	0,00	0,00
2028	813 513,00	0,00	0,00	0,00	0,00	0,00	0,00

\* Informacja o spełnieniu warunków spłaty zobowiązań określonego w art. 243 ustawy po uwzględnieniu zobowiązań z tytułu współtworzonego przez jednostkę samorządu terytorialnego oraz po uwzględnieniu ustawowych ...zeń zostanie automatycznie wygenerowana przez aplikację wskazaną przez Ministra Finansów, o której mowa w § 4 ust. 1 rozporządzenia Ministra Finansów z dnia 10 stycznia 2013 r. w sprawie wieloletniej prognozy finansowej jednostki samorządu terytorialnego (Dz. U. z 2013 r. poz. 92). Automatycznie wyliczenia danych na podstawie wartości historycznych i prognozowanych przez jednostkę samorządu terytorialnego dotyczą w szczególności także pozycji 9.5-9.6 i 11 pozycji 7 sekcji 16.

16) Pozycje sekcji 15 są wykazywane wyłącznie przez jednostki samorządu terytorialnego emitujące obligacje przychodowe.

17) Pozycje sekcji 18 wykazują wyłącznie jednostki objęte procedurą wynikającą z art. 240a lub art. 240b ustawy.

Województwo  
Śląskie  
Urząd Marszałkowski  
Samorządu Województwa Śląskiego

# Wykaz przedsięwzięć do WPF

Załącznik Nr 2  
do Zarządzenia Nr 58/2017  
Rady Gminy Jedwabno  
z dnia 14.08.2017 r.

L.p.	Nazwa i cel	Jednostka odpowiedzialna lub koordynująca	Okres realizacji		Łączne nakłady finansowe	Limit 2017	Limit 2018	Limit 2019	Limit 2020	Limit 2021
			Od	Do						
1	Wydatki na przedsięwzięcia-ogółem (1.1+1.2+1.3)				3 300 556,16	1 986 243,66	300 000,00	300 000,00	300 000,00	0,00
1.a	- wydatki bieżące				0,00	0,00	0,00	0,00	0,00	0,00
1.b	- wydatki majątkowe				3 300 556,16	1 986 243,66	300 000,00	300 000,00	300 000,00	0,00
1.1	Wydatki na programy, projekty lub zadania związane z programami realizowanymi z udziałem środków, o których mowa w art.5 ust.1 pkt 2 i 3 ustawy z dnia 27 sierpnia 2009 r. o finansach publicznych (Dz.U. Nr 157, poz.1240 z późn.zm.), z tego				1 178 289,34	1 158 289,34	0,00	0,00	0,00	0,00
1.1.1	- wydatki bieżące				0,00	0,00	0,00	0,00	0,00	0,00
1.1.2	- wydatki majątkowe				1 178 289,34	1 158 289,34	0,00	0,00	0,00	0,00
1.1.2.1	Przebudowa drogi gminnej wewnętrznej na działce nr 110 w miejscowości Włotwo - Przebudowa drogi gminnej wewnętrznej na działce nr 110 w miejscowości Włotwo	Urząd Gminy	2016	2017	539 477,28	529 477,28	0,00	0,00	0,00	0,00
1.1.2.2	Przebudowa drogi powiatowej 1464N Olsztyn-Prejłowo-Grzegorzki-Grom-Dzierzki (droga krajowa nr 58) - Przebudowa drogi powiatowej 1464N Olsztyn-Prejłowo-Grzegorzki-Grom-Dzierzki (droga krajowa nr 58)	Urząd Gminy	2016	2017	638 812,06	628 812,06	0,00	0,00	0,00	0,00
1.2	Wydatki na programy, projekty lub zadania związane z umowami partnerstwa publiczne-prywatnego, z tego				0,00	0,00	0,00	0,00	0,00	0,00
1.2.1	- wydatki bieżące				0,00	0,00	0,00	0,00	0,00	0,00
1.2.2	- wydatki majątkowe				0,00	0,00	0,00	0,00	0,00	0,00
1.3	Wydatki na programy, projekty lub zadania pozostałe (inne niż wymienione w pkt 1.1 i 1.2), z tego				2 122 266,82	827 954,32	300 000,00	300 000,00	300 000,00	0,00
1.3.1	- wydatki bieżące				0,00	0,00	0,00	0,00	0,00	0,00
1.3.2	- wydatki majątkowe				2 122 266,82	827 954,32	300 000,00	300 000,00	300 000,00	0,00
1.3.2.1	Adaptacja istniejących budynków gospodarczych na działce nr 6/134 obręb geodezyjny Jedwabno - wieś Lipniki na lokale socjalne - Adaptacja istniejących budynków gospodarczych na działce nr 6/134 obręb geodezyjny Jedwabno - wieś Lipniki na lokale socjalne	Urząd Gminy	2016	2017	617 729,32	547 954,32	0,00	0,00	0,00	0,00
1.3.2.3	Budowa sieci wodociągowej i kanalizacji sanitarnej w miejscowościach Dzierzki - Włotkowo - Budowa sieci wodociągowej i kanalizacji sanitarnej w miejscowościach Dzierzki - Włotkowo	Urząd Gminy	2016	2017	180 610,00	90 000,00	0,00	0,00	0,00	0,00
1.3.2.4	Budowa sieci wodociągowej i kanalizacji sanitarnej w miejscowościach Piduln - Rekownica - Budowa sieci wodociągowej i kanalizacji sanitarnej w miejscowościach Piduln - Rekownica	Urząd Gminy	2016	2017	320 227,50	150 000,00	0,00	0,00	0,00	0,00
1.3.2.5	Modernizacja kotłowni przy ulicy Leśnej w Jedwabnie - zmiana struktury używanych nośników energetycznych oraz zmniejszenie zużycia energii, stopniowe zmniejszenie emisji gazów cieplarnianych, zwiększenie stabilności dostaw energii cieplnej, racjonalizacja zużycia energii, ograniczenie emisji zanieczyszczeń do atmosfery	Urząd Gminy	2015	2020	315 000,00	10 000,00	100 000,00	100 000,00	100 000,00	0,00

kwoty w zł

Województwo  
Starostwo Ambrozia


Lp.	Limit 2022	Limit 2023	Limit 2024	Limit 2025	Limit 2026	Limit 2027	Limit 2028	Limit zobowiązań
1	0,00	0,00	0,00	0,00	0,00	0,00	0,00	3 300 556,16
1.a	0,00	0,00	0,00	0,00	0,00	0,00	0,00	0,00
1.b	0,00	0,00	0,00	0,00	0,00	0,00	0,00	3 300 556,16
1-1	0,00	0,00	0,00	0,00	0,00	0,00	0,00	1 178 289,34
1-1.1	0,00	0,00	0,00	0,00	0,00	0,00	0,00	0,00
1-1.2	0,00	0,00	0,00	0,00	0,00	0,00	0,00	1 178 289,34
1-1.2.1	0,00	0,00	0,00	0,00	0,00	0,00	0,00	539 477,28
1-1.2.2	0,00	0,00	0,00	0,00	0,00	0,00	0,00	638 812,06
1-2	0,00	0,00	0,00	0,00	0,00	0,00	0,00	0,00
1-2.1	0,00	0,00	0,00	0,00	0,00	0,00	0,00	0,00
1-2.2	0,00	0,00	0,00	0,00	0,00	0,00	0,00	0,00
1-3	0,00	0,00	0,00	0,00	0,00	0,00	0,00	2 122 266,82
1-3.1	0,00	0,00	0,00	0,00	0,00	0,00	0,00	0,00
1-3.2	0,00	0,00	0,00	0,00	0,00	0,00	0,00	2 122 266,82
1-3.2.1	0,00	0,00	0,00	0,00	0,00	0,00	0,00	617 729,32
1-3.2.3	0,00	0,00	0,00	0,00	0,00	0,00	0,00	180 610,00
1-3.2.4	0,00	0,00	0,00	0,00	0,00	0,00	0,00	320 227,50
1-3.2.5	0,00	0,00	0,00	0,00	0,00	0,00	0,00	315 000,00

Województwo Świętokrzyskie



L.p.	Nazwa i cel	Jednostka odpowiedzialna lub koordynująca	Okres realizacji		Łączne nakłady finansowe	Limit 2017	Limit 2018	Limit 2019	Limit 2020	Limit 2021
			Od	Do						
1.3.2.6	Modernizacja kotłowni przy ulicy Wairmińskiej w Jedwabnie - zmiana struktury używanych nośników energetycznych oraz zmniejszenie zużycia energii, stopniowe zmniejszenie emisji gazów cieplarnianych, zwiększenie stabilności dostaw energii ciepłej; racjonalizacja zużycia energii, ograniczenie emisji zanieczyszczeń do atmosfery	Urząd Gminy	2015	2020	363 700,00	10 000,00	100 000,00	100 000,00	100 000,00	0,00
1.3.2.8	Zmodernizowanie energetyczne budynków polegające na modernizacji urządzeń ciepłych w obiektach użyteczności publicznej Zespołu Szkół w Jedwabnie - zmiana struktury używanych nośników energetycznych oraz zmniejszenie zużycia energii, stopniowe zmniejszenie emisji gazów cieplarnianych, zwiększenie stabilności dostaw energii ciepłej; racjonalizacja zużycia energii, ograniczenie emisji zanieczyszczeń do atmosfery	Urząd Gminy	2015	2020	325 000,00	20 000,00	100 000,00	100 000,00	100 000,00	0,00

L.p.	Limit 2022	Limit 2023	Limit 2024	Limit 2025	Limit 2026	Limit 2027	Limit 2028	Limit zobowiązani
1.3.2.6	0,00	0,00	0,00	0,00	0,00	0,00	0,00	363 700,00
1.3.2.8	0,00	0,00	0,00	0,00	0,00	0,00	0,00	325 000,00


  
 Uniwersytet  
 Zielonogórski

## Uzasadnienie

### **do zarządzenia w sprawie zmiany Wieloletniej Prognozy Finansowej Gminy Jedwabno na lata 2017 – 2028**

Zgodnie z art. 226, 227, 228, 230 ustawy o finansach publicznych przy każdej zmianie uchwały w sprawie zmian w budżecie zmienia się uchwałę w sprawie Wieloletniej Prognozy Finansowej Gminy Jedwabno na lata 2017 – 2028.

Ogółem dochody 19.258.144,38 zł, w tym dochody majątkowe 1.157.414,94 zł, wydatki ogółem 22.138.771,03 zł, w tym wydatki majątkowe 3.905.415,37 zł.

Deficyt budżetu gminy w wysokości 2.880.656,65 zł zostanie pokryty przychodami pochodzącymi z kredytów w wysokości 1.473.513,00 zł, pożyczek 330.543,00 zł i wolnych środków w wysokości 1.076.600,65 zł.

Przychody budżetu w wysokości 3.510.656,65 zł, rozchody w wysokości 630.000,00 zł, (planowana spłata rat kredytów i pożyczek).

***Wskaźniki ze strony 6 WPF są spełnione.***

Wójt  
Strona 1 z 1

