

**Uchwała Nr VIII/45/19
Rady Gminy Jedwabno
z dnia 26 kwietnia 2019 r.**

**w sprawie zmiany Wieloletniej Prognozy Finansowej Gminy Jedwabno
na lata 2019 – 2032**

Na podstawie art. 226, art. 227, art. 228, art. 230 ust. 6, art. 230 b pkt 1 i 2, i art. 243 ustawy z dnia 27 sierpnia 2009 r. o finansach publicznych (Dz. U. z 2017, poz. 2077, z późn. zm.) oraz art. 18 ust. 2 pkt 6 ustawy z dnia 8 marca 1990 r. o samorządzie gminnym (t.j. Dz. U. z 2019 r. poz.506)

Rada Gminy Jedwabno uchwala, co następuje:

§ 1

Zmienia się Wieloletnią Prognozę Finansową Gminy Jedwabno na lata 2019 – 2032, zgodnie z Załącznikiem nr 1.

§ 2

Wykaz Przedsięwzięć realizowanych w latach 2019 – 2032, zgodnie z Załącznikiem nr 2.

§ 3


Objaśnienia do Wieloletniej Prognozy Finansowej Gminy Jedwabno na lata 2019 – 2032, zgodnie z Załącznikiem nr 3.


§ 4

Wykonanie uchwały powierza się Wójtowi Gminy Jedwabno.

§ 5

Uchwała wchodzi w życie z dniem podjęcia i podlega ogłoszeniu na tablicy informacyjnej Urzędu Gminy.

PRZEWODNICZĄCA
RADY GMINY JEDWABNO

Elżbieta Brzóska


PRZEWODNICZĄCA
RADY GMINY JEDWABNO

ELŻBIETA BRZÓSKA

Wieloletnia Prognoza Finansowa 1)

Załącznik Nr 1
do Uchwały Nr VIII/45/19
Rady Gminy Jedwabno
z dnia 26.04.2019 r.

Lp	1	z tego:										w tym:	
		w tym:										w tym:	
		1.1	1.1.1	1.1.2	1.1.3	1.1.3.1	1.1.4	1.1.5	1.2	1.2.1	1.2.2		
	Dochody ogółem x	Docho	docho	docho	Podatki i opłaty 3)	z podatku od nieruchomości	z subwencji ogólnej	z tytułu dotacji i środków przeznaczonych na cele bieżące	Dochody majątkowe x	ze sprzedaży majątku x	z tytułu dotacji oraz środków przeznaczonych na inwestycje		
		Docho	docho	docho	Podatki i opłaty 3)	z podatku od nieruchomości	z subwencji ogólnej	z tytułu dotacji i środków przeznaczonych na cele bieżące	Dochody majątkowe x	ze sprzedaży majątku x	z tytułu dotacji oraz środków przeznaczonych na inwestycje		
2019	23 973 075,96	19 872 367,57	2 545 012,00	53 000,00	5 682 016,00	3 168 000,00	4 006 399,00	6 296 016,00	4 100 708,39	225 000,00	3 864 708,39		
2020	21 400 000,00	20 800 000,00	2 700 000,00	55 000,00	5 600 000,00	3 300 000,00	4 200 000,00	6 700 000,00	600 000,00	200 000,00	0,00		
2021	20 500 000,00	20 000 000,00	2 800 000,00	42 000,00	5 300 000,00	3 000 000,00	4 000 000,00	6 700 000,00	500 000,00	100 000,00	0,00		
2022	20 500 000,00	20 000 000,00	2 800 000,00	42 000,00	5 300 000,00	3 000 000,00	4 000 000,00	6 700 000,00	500 000,00	100 000,00	0,00		
2023	20 500 000,00	20 000 000,00	2 800 000,00	42 000,00	5 300 000,00	3 000 000,00	4 000 000,00	6 700 000,00	500 000,00	80 000,00	0,00		
2024	20 500 000,00	20 000 000,00	2 800 000,00	42 000,00	5 300 000,00	3 000 000,00	4 000 000,00	6 700 000,00	500 000,00	80 000,00	0,00		
2025	20 500 000,00	20 000 000,00	2 800 000,00	42 000,00	5 300 000,00	3 000 000,00	4 000 000,00	6 700 000,00	500 000,00	80 000,00	0,00		
2026	20 500 000,00	20 000 000,00	2 800 000,00	42 000,00	5 300 000,00	3 000 000,00	4 000 000,00	6 700 000,00	500 000,00	80 000,00	0,00		
2027	20 500 000,00	20 000 000,00	2 800 000,00	42 000,00	5 300 000,00	3 000 000,00	4 000 000,00	6 700 000,00	500 000,00	80 000,00	0,00		
2028	20 500 000,00	20 000 000,00	2 800 000,00	42 000,00	5 300 000,00	3 000 000,00	4 000 000,00	6 700 000,00	500 000,00	80 000,00	0,00		
2029	20 500 000,00	20 000 000,00	2 800 000,00	42 000,00	5 300 000,00	3 000 000,00	4 000 000,00	6 700 000,00	500 000,00	80 000,00	0,00		
2030	20 500 000,00	20 000 000,00	2 800 000,00	42 000,00	5 300 000,00	3 000 000,00	4 000 000,00	6 700 000,00	500 000,00	80 000,00	0,00		
2031	20 500 000,00	20 000 000,00	2 800 000,00	42 000,00	5 300 000,00	3 000 000,00	4 000 000,00	6 700 000,00	500 000,00	80 000,00	0,00		
2032	20 500 000,00	20 000 000,00	2 800 000,00	42 000,00	5 300 000,00	3 000 000,00	4 000 000,00	6 700 000,00	500 000,00	80 000,00	0,00		

- 1) Wzór może być stosowany także w układzie pionowym, w którym poszczególne pozycje są przedstawione w kolumnach, a lata w wierszach.
- 2) Zgodnie z art. 227 ustawy z dnia 29 lipca 2009 r. finansach publicznych (Dz. U. z 2013 r. poz. 885 z póź. zm.) zwanej dalej „ustawą”, wieloletnia prognoza finansowa obejmuje okres roku budżetowego oraz co najmniej trzech kolejnych lat. W sytuacji dłuższego okresu prognozowania finansowego wzór stosuje się także dla lat wykraczających poza minimum (Krajowy Ombudsman Rządu, wytykający z art. 227 ustawy).
- 3) W pozycji wykażuje się kwoty wszystkich podatków i opłat pobieranych przez jednostki samorządu terytorialnego, a nie tylko podatków i opłat lokalnych.

PRZEWODNICZĄCA
RADY GMINY JEJUBABNO

Elżbieta Brzóska

Wyszczególnienie	Wydatki ogółem x	z tego:										Wydatki majątkowe ^x								
		w tym:																		
		Wydatki bieżące x	z tytułu poręczeń i gwarancji x	w tym:	na spłatę przejętych zobowiązań samodzielnego publicznego zakładu opieki zdrowotnej przekształconego na zasadach określonych w przepisach o działalności leczniczej, w wysokości w jakiej nie podlegają sfinansowaniu dotacją z budżetu państwa ⁴⁾	wydatki na obsługę długu x	odsetki i dyskonto określone w art. 243 ust. 1 ustawy ^x	odsetki i dyskonto podlegające wyłączeniu z art. 243 ustawy, w terminie nie dłuższym niż 90 dni po zakończeniu programu, projektu lub zadania i otrzymaniu refundacji z tych środków (bez odsetek i dyskonta od zobowiązań na wkład krajowy) ^x	odsetki i dyskonto podlegające wyłączeniu z art. 243 ustawy, w którym mowa w art. 243 ustawy, z tytułu zobowiązań zaciągniętych na wkład krajowy ^x											
2.1	2.1.1	2.1.1.1	2.1.2	2.1.3	2.1.3.1	2.1.3.1.1	2.1.3.1.2	2.2												
Lp	2																			
2019	24 185 026,96	19 606 025,68	0,00	0,00	0,00	0,00	x	257 000,00	257 000,00	0,00	0,00	0,00	0,00	0,00	0,00	0,00	0,00	0,00	0,00	4 579 001,28
2020	20 610 000,00	18 000 000,00	0,00	0,00	0,00	0,00	x	210 000,00	210 000,00	0,00	0,00	0,00	0,00	0,00	0,00	0,00	0,00	0,00	0,00	2 610 000,00
2021	19 670 000,00	18 500 000,00	0,00	0,00	0,00	0,00	x	220 000,00	220 000,00	0,00	0,00	0,00	0,00	0,00	0,00	0,00	0,00	0,00	0,00	1 170 000,00
2022	19 614 789,05	19 000 000,00	0,00	0,00	0,00	0,00	x	215 000,00	215 000,00	0,00	0,00	0,00	0,00	0,00	0,00	0,00	0,00	0,00	0,00	614 789,05
2023	19 610 000,00	19 000 000,00	0,00	0,00	0,00	0,00	x	170 000,00	170 000,00	0,00	0,00	0,00	0,00	0,00	0,00	0,00	0,00	0,00	0,00	610 000,00
2024	19 610 000,00	19 000 000,00	0,00	0,00	0,00	0,00	x	150 000,00	150 000,00	0,00	0,00	0,00	0,00	0,00	0,00	0,00	0,00	0,00	0,00	610 000,00
2025	19 610 000,00	19 000 000,00	0,00	0,00	0,00	0,00	x	116 000,00	116 000,00	0,00	0,00	0,00	0,00	0,00	0,00	0,00	0,00	0,00	0,00	610 000,00
2026	19 690 000,00	19 000 000,00	0,00	0,00	0,00	0,00	x	90 000,00	90 000,00	0,00	0,00	0,00	0,00	0,00	0,00	0,00	0,00	0,00	0,00	690 000,00
2027	19 666 000,00	19 000 000,00	0,00	0,00	0,00	0,00	x	70 000,00	70 000,00	0,00	0,00	0,00	0,00	0,00	0,00	0,00	0,00	0,00	0,00	666 000,00
2028	19 662 487,00	19 000 000,00	0,00	0,00	0,00	0,00	x	50 000,00	50 000,00	0,00	0,00	0,00	0,00	0,00	0,00	0,00	0,00	0,00	0,00	662 487,00
2029	19 970 000,00	19 300 000,00	0,00	0,00	0,00	0,00	x	23 000,00	23 000,00	0,00	0,00	0,00	0,00	0,00	0,00	0,00	0,00	0,00	0,00	670 000,00
2030	19 979 591,00	19 300 000,00	0,00	0,00	0,00	0,00	x	15 000,00	15 000,00	0,00	0,00	0,00	0,00	0,00	0,00	0,00	0,00	0,00	0,00	679 591,00
2031	20 320 000,00	19 300 000,00	0,00	0,00	0,00	0,00	x	15 000,00	15 000,00	0,00	0,00	0,00	0,00	0,00	0,00	0,00	0,00	0,00	0,00	1 020 000,00
2032	20 308 049,00	19 300 000,00	0,00	0,00	0,00	0,00	x	13 000,00	13 000,00	0,00	0,00	0,00	0,00	0,00	0,00	0,00	0,00	0,00	0,00	1 008 049,00

4) W pozycji wykazuje się kwoty dla lat budżetowych 2015-2018.

Wyszczególnienie	Wynik budżetu x	Przychody budżetu x	Nadwyżka budżetowa z lat ubiegłych x	z tego:		Wolne środki, o których mowa w art. 217 ust. 2 pkt 6 ustawy x	z tego:		Kredyty, pożyczki, emisja papierów wartościowych x	Inne przychody niezwiązane z zadaniem zaciągnięciem długu 5) x	w tym:
				w tym:	w tym:		w tym:	w tym:			
3	4	4.1	4.1.1	4.2	4.2.1	4.3	4.3.1	4.4	4.4.1		
2019	-211 951,00	981 951,00	0,00	0,00	0,00	981 951,00	211 951,00	0,00	0,00	0,00	
2020	790 000,00	0,00	0,00	0,00	0,00	0,00	0,00	0,00	0,00	0,00	
2021	830 000,00	0,00	0,00	0,00	0,00	0,00	0,00	0,00	0,00	0,00	
2022	885 210,95	0,00	0,00	0,00	0,00	0,00	0,00	0,00	0,00	0,00	
2023	890 000,00	0,00	0,00	0,00	0,00	0,00	0,00	0,00	0,00	0,00	
2024	890 000,00	0,00	0,00	0,00	0,00	0,00	0,00	0,00	0,00	0,00	
2025	890 000,00	0,00	0,00	0,00	0,00	0,00	0,00	0,00	0,00	0,00	
2026	810 000,00	0,00	0,00	0,00	0,00	0,00	0,00	0,00	0,00	0,00	
2027	834 000,00	0,00	0,00	0,00	0,00	0,00	0,00	0,00	0,00	0,00	
2028	837 513,00	0,00	0,00	0,00	0,00	0,00	0,00	0,00	0,00	0,00	
2029	530 000,00	0,00	0,00	0,00	0,00	0,00	0,00	0,00	0,00	0,00	
2030	520 409,00	0,00	0,00	0,00	0,00	0,00	0,00	0,00	0,00	0,00	
2031	180 000,00	0,00	0,00	0,00	0,00	0,00	0,00	0,00	0,00	0,00	
2032	191 951,00	0,00	0,00	0,00	0,00	0,00	0,00	0,00	0,00	0,00	

5) W pozycji wykazuje się w szczególności kwoty przychodów z tytułu prywatyzacji majątku oraz spłaty pożyczek udzielonych ze środków jednostki.

PRZEWODNICZĄCA
RADY GMINY JEJ WABNO
Elżbieta Brzóska

Lp	Wyszczególnienie	Rozchody budżetu x	z tego:						Kwota zobowiązań wynikających z przejęcia przez jednostkę samorządu terytorialnego zobowiązań po likwidowanych i przekształcanych jednostkach zaliczanych do sektora finansów publicznych	Relacja zrównowazenia wydatków bieżących, o której mowa w art. 242 ustawy	
			w tym:								
			Splaty rat kapitałowych kredytów i pożyczek oraz wykup papierów wartościowych x	łączna kwota przypadających na dany rok kwot ustawowych wyłączeń z limitu splaty zobowiązań, o którym mowa w art. 243 ustawy x	z tego:			Inne rozchody niezwiązane ze splatą długu			Kwota długu x
					kwota przypadających na dany rok kwot ustawowych wyłączeń określonych w art. 243 ust. 3 ustawy x	kwota przypadających na dany rok kwot ustawowych wyłączeń określonych w art. 243 ust. 3a ustawy x	kwota przypadających na dany rok kwot ustawowych wyłączeń innych niż określone w art. 243 ustawy 6) x				
5.1	5.1.1	5.1.1.1	5.1.1.2	5.1.1.3	5.2	6	7	8.1	8.2		
2019	770 000,00	770 000,00	0,00	0,00	0,00	0,00	0,00	0,00	266 341,89	266 341,89	
2020	790 000,00	790 000,00	0,00	0,00	0,00	0,00	0,00	0,00	2 800 000,00	2 800 000,00	
2021	830 000,00	830 000,00	0,00	0,00	0,00	0,00	0,00	0,00	1 500 000,00	1 500 000,00	
2022	885 210,95	885 210,95	0,00	0,00	0,00	0,00	0,00	0,00	1 000 000,00	1 000 000,00	
2023	890 000,00	890 000,00	0,00	0,00	0,00	0,00	0,00	0,00	1 000 000,00	1 000 000,00	
2024	890 000,00	890 000,00	0,00	0,00	0,00	0,00	0,00	0,00	1 000 000,00	1 000 000,00	
2025	890 000,00	890 000,00	0,00	0,00	0,00	0,00	0,00	0,00	1 000 000,00	1 000 000,00	
2026	810 000,00	810 000,00	0,00	0,00	0,00	0,00	0,00	0,00	1 000 000,00	1 000 000,00	
2027	834 000,00	834 000,00	0,00	0,00	0,00	0,00	0,00	0,00	1 000 000,00	1 000 000,00	
2028	837 513,00	837 513,00	0,00	0,00	0,00	0,00	0,00	0,00	1 000 000,00	1 000 000,00	
2029	530 000,00	530 000,00	0,00	0,00	0,00	0,00	0,00	0,00	700 000,00	700 000,00	
2030	520 409,00	520 409,00	0,00	0,00	0,00	0,00	0,00	0,00	700 000,00	700 000,00	
2031	180 000,00	180 000,00	0,00	0,00	0,00	0,00	0,00	0,00	700 000,00	700 000,00	
2032	191 951,00	191 951,00	0,00	0,00	0,00	0,00	0,00	0,00	700 000,00	700 000,00	

6) W pozycji wykazuje się w szczególności wyłączenia wynikające z art. 36 ustawy z dnia 7 grudnia 2012 r. o zmianie niektórych ustaw w związku z realizacją ustawy budżetowej (Dz. U. poz. 1456 oraz z 2013 r. poz. 1199) oraz kwoty wykupu obligacji przychodowych

7) Skorygowanie o środki określone w przepisach dotyczących w szczególności powiększenia o nadwyżkę budżetową z lat ubiegłych, zgodnie z art. 242 ustawy.

8) Pomniejszenie wydatków bieżących, zgodnie z art. 36 ust. 1 pkt 1 ustawy z dnia 7 grudnia 2012 r. o zmianie niektórych ustaw w związku z realizacją ustawy budżetowej, dotyczy lat 2013-2015.

		Wskaźnik spłaty zobowiązań									
		Wskaźnik planowanej łącznej kwoty spłaty zobowiązań, o której mowa w art. 243 ust. 1 ustawy, do dochodów, bez uwzględnienia zobowiązań związku współtworzonego przez jednostkę samorządu terytorialnego i bez uwzględnienia ustawowych wyłączeń przypadających na dany rok ^x	Wskaźnik planowanej łącznej kwoty spłaty zobowiązań, o której mowa w art. 243 ust. 1 ustawy, do dochodów, bez uwzględnienia zobowiązań związku współtworzonego przez jednostkę samorządu terytorialnego, po uwzględnieniu ustawowych wyłączeń przypadających na dany rok ^x	Kwota zobowiązań związku współtworzonego przez jednostkę samorządu terytorialnego przypadających do spłaty w danym roku budżetowym, podlegająca doliczeniu zgodnie z art. 244 ustawy ^x	Wskaźnik planowanej łącznej kwoty spłaty zobowiązań, o której mowa w art. 243 ust. 1 ustawy, do dochodów, po uwzględnieniu zobowiązań związku współtworzonego przez jednostkę samorządu terytorialnego oraz po uwzględnieniu ustawowych wyłączeń przypadających na dany rok ^x	Wskaźnik dochodów bieżących powiększonych o dochody ze sprzedaży majątku oraz pomniejszonych o wydatki budżeta, do dochodów budżetu, ustalony dla danego roku (wskaźnik jednoroczny) ^x	Dopuszczalny wskaźnik spłaty zobowiązań określony w art. 243 ustawy, po uwzględnieniu ustawowych wyłączeń 9), obliczony w oparciu o plan 3 kwartału roku poprzedzającego pierwszy rok prognozy (wskaźnik ustalony w oparciu o średnią arytmetyczną z 3 poprzednich lat) ^x	Dopuszczalny wskaźnik spłaty zobowiązań określony w art. 243 ustawy, po uwzględnieniu ustawowych wyłączeń, obliczony w oparciu o wykonanie roku poprzedzającego pierwszy rok prognozy (wskaźnik ustalony w oparciu o średnią arytmetyczną z 3 poprzednich lat) ^x	Informacja o spełnieniu wskaźnika spłaty zobowiązań określonego w art. 243 ustawy, po uwzględnieniu zobowiązań związku współtworzonego przez jednostkę samorządu terytorialnego oraz po uwzględnieniu ustawowych wyłączeń, obliczonego w oparciu o plan 3 kwartałów roku poprzedzającego rok budżetowy ^x	Informacja o spełnieniu wskaźnika spłaty zobowiązań określonego w art. 243 ustawy, po uwzględnieniu zobowiązań związku współtworzonego przez jednostkę samorządu terytorialnego oraz po uwzględnieniu ustawowych wyłączeń, obliczonego w oparciu o wykonanie roku poprzedzającego rok budżetowy ^x	
Lp		9.1	9.2	9.3	9.4	9.5	9.6	9.6.1	9.7	9.7.1	
2019		4,28%	4,28%	0,00	4,28%	2,05%	6,81%	8,34%	TAK	TAK	
2020		4,67%	4,67%	0,00	4,67%	14,02%	4,68%	6,21%	TAK	TAK	
2021		5,12%	5,12%	0,00	5,12%	7,80%	6,47%	8,00%	TAK	TAK	
2022		5,37%	5,37%	0,00	5,37%	5,37%	7,96%	7,96%	TAK	TAK	
2023		5,17%	5,17%	0,00	5,17%	5,27%	9,06%	9,06%	TAK	TAK	
2024		5,07%	5,07%	0,00	5,07%	5,27%	6,15%	6,15%	TAK	TAK	
2025		4,91%	4,91%	0,00	4,91%	5,27%	5,30%	5,30%	TAK	TAK	
2026		4,39%	4,39%	0,00	4,39%	5,27%	5,27%	5,27%	TAK	TAK	
2027		4,41%	4,41%	0,00	4,41%	5,27%	5,27%	5,27%	TAK	TAK	
2028		4,33%	4,33%	0,00	4,33%	5,27%	5,27%	5,27%	TAK	TAK	
2029		2,70%	2,70%	0,00	2,70%	3,80%	5,27%	5,27%	TAK	TAK	
2030		2,61%	2,61%	0,00	2,61%	3,80%	4,78%	4,78%	TAK	TAK	
2031		0,95%	0,95%	0,00	0,95%	3,80%	4,29%	4,29%	TAK	TAK	
2032		1,00%	1,00%	0,00	1,00%	3,80%	3,80%	3,80%	TAK	TAK	

9) W pozycji wykazuje się w szczególności wyłączenia wynikające z art. 36 ustawy z dnia 7 grudnia 2012 r. o zmianie niektórych ustaw w związku z realizacją ustawy budżetowej oraz wyłączenia związane z emisją obligacji przychodowych. Identyfikacja wyłączenia dotyczy pozycji 9.6.1.

Informacje uzupełniające o wybranych rodzajach wydatków budżetowych											
Wyszczególnienie	Przeznaczenie nadwyżki budżetowej 10)	w tym na:	Wydatki bieżące na wynagrodzenia i składki od nich naliczane	Wydatki związane z funkcjonowaniem organów jednostki samorządu terytorialnego 11)	Wydatki objęte limitem, o którym mowa w art. 226 ust. 3 pkt 4 ustawy	z tego:			Wydatki inwestycyjne kontynuowane 12)	Nowe wydatki inwestycyjne 13)	Wydatki majątkowe w formie dotacji
						bieżące	majątkowe	11.3.2			
Lp	10	10.1	11.1	11.2	11.3	11.3.1	11.3.2	11.4	11.5	11.6	
2019	0,00	0,00	7 817 121,21	3 476 993,15	2 619 559,52	152 300,00	2 467 259,52	2 467 259,52	2 074 441,76	40 000,00	
2020	790 000,00	790 000,00	7 900 000,00	2 600 000,00	137 218,00	37 218,00	100 000,00	100 000,00	2 210 000,00	0,00	
2021	830 000,00	830 000,00	7 900 000,00	2 600 000,00	0,00	0,00	0,00	0,00	1 170 000,00	0,00	
2022	885 210,95	885 210,95	7 900 000,00	2 600 000,00	0,00	0,00	0,00	0,00	614 789,05	0,00	
2023	890 000,00	890 000,00	7 900 000,00	2 600 000,00	0,00	0,00	0,00	0,00	610 000,00	0,00	
2024	890 000,00	890 000,00	7 900 000,00	2 600 000,00	0,00	0,00	0,00	0,00	610 000,00	0,00	
2025	890 000,00	890 000,00	7 900 000,00	2 600 000,00	0,00	0,00	0,00	0,00	610 000,00	0,00	
2026	810 000,00	810 000,00	7 900 000,00	2 600 000,00	0,00	0,00	0,00	0,00	690 000,00	0,00	
2027	834 000,00	834 000,00	7 900 000,00	2 600 000,00	0,00	0,00	0,00	0,00	666 000,00	0,00	
2028	837 513,00	837 513,00	7 900 000,00	2 600 000,00	0,00	0,00	0,00	0,00	662 487,00	0,00	
2029	530 000,00	530 000,00	7 900 000,00	2 600 000,00	0,00	0,00	0,00	0,00	670 000,00	0,00	
2030	520 409,00	520 409,00	7 900 000,00	2 600 000,00	0,00	0,00	0,00	0,00	679 591,00	0,00	
2031	180 000,00	180 000,00	7 900 000,00	2 600 000,00	0,00	0,00	0,00	0,00	1 020 000,00	0,00	
2032	191 951,00	191 951,00	7 900 000,00	2 600 000,00	0,00	0,00	0,00	0,00	1 008 049,00	0,00	

10) Przeznaczenie nadwyżki budżetowej, inne niż spłaty kredytów, pożyczek i wykup papierów wartościowych, wymaga określenia w objaśnieniach do wieloletniej prognozy finansowej.

11) W pozycji wykazuje się kwoty wydatków w ramach zadań własnych klasyfikowanych w dziale 750. Administracja publiczna w rozdziałach własnych dla organów i urzędów jednostki samorządu terytorialnego (rozdział od 75017 do 75023)

12) W pozycji wykazuje się wartość inwestycji rozpoczętych co najmniej w poprzednim roku budżetowym, którego dotyczy kolumna.

13) W pozycji wykazuje się wartość nowych inwestycji, które planuje się rozpocząć w roku, którego dotyczy kolumna.

Lp	Finansowanie programów, projektów lub zadań realizowanych z udziałem środków, o których mowa w art. 5 ust. 1 pkt 2 i 3 ustawy																	
	w tym:		w tym:		w tym:		w tym:		w tym:									
	12.1	12.1.1	12.1.1.1	12.2	12.2.1	12.2.1.1	12.3	12.3.1	12.3.2									
	Dochody bieżące na programy, projekty lub zadania finansowane z udziałem środków, o których mowa w art. 5 ust. 1 pkt 2 i 3 ustawy		środki określone w art. 5 ust. 1 pkt 2 ustawy		środki określone w art. 5 ust. 1 pkt 2 ustawy wyłączone w zawartych umowach na realizację programu, projektu lub zadania 14)		Dochody majątkowe na programy, projekty lub zadania finansowane z udziałem środków, o których mowa w art. 5 ust. 1 pkt 2 i 3 ustawy		środki określone w art. 5 ust. 1 pkt 2 ustawy		środki określone w art. 5 ust. 1 pkt 2 ustawy wynikające wyłączenie z zawartych umów na realizację programu, projektu lub zadania		Wydatki bieżące na programy, projekty lub zadania finansowane z udziałem środków, o których mowa w art. 5 ust. 1 pkt 2 i 3 ustawy		finansowane środkami określonymi w art. 5 ust. 1 pkt 2 ustawy		Wydatki bieżące na realizację programu, projektu lub zadania wynikające wyłączenie z zawartych umów z podmiotem dysponującym środkami, o których mowa w art. 5 ust. 1 pkt 2 ustawy	
2019	124 800,00	111 667,52	71 576,00	3 592 090,62	3 592 090,62	3 592 090,62	152 300,00	111 667,52	100 700,00									
2020	23 008,00	20 589,86	0,00	0,00	0,00	0,00	37 218,00	20 589,86	0,00									
2021	0,00	0,00	0,00	0,00	0,00	0,00	0,00	0,00	0,00									
2022	0,00	0,00	0,00	0,00	0,00	0,00	0,00	0,00	0,00									
2023	0,00	0,00	0,00	0,00	0,00	0,00	0,00	0,00	0,00									
2024	0,00	0,00	0,00	0,00	0,00	0,00	0,00	0,00	0,00									
2025	0,00	0,00	0,00	0,00	0,00	0,00	0,00	0,00	0,00									
2026	0,00	0,00	0,00	0,00	0,00	0,00	0,00	0,00	0,00									
2027	0,00	0,00	0,00	0,00	0,00	0,00	0,00	0,00	0,00									
2028	0,00	0,00	0,00	0,00	0,00	0,00	0,00	0,00	0,00									
2029	0,00	0,00	0,00	0,00	0,00	0,00	0,00	0,00	0,00									
2030	0,00	0,00	0,00	0,00	0,00	0,00	0,00	0,00	0,00									
2031	0,00	0,00	0,00	0,00	0,00	0,00	0,00	0,00	0,00									
2032	0,00	0,00	0,00	0,00	0,00	0,00	0,00	0,00	0,00									

14) W pozycji 12.1.1.1, 12.2.1.1, 12.3.2, 12.4.2, 12.5.1, 12.6.1, 12.7.1 oraz 12.8.1, wykazuje się wyłącznie kwoty wynikające z umów na realizację programu, projektu lub zadania zawartych na dzień udwalenia prognozy, a nieplanowanych do zawarcia w okresie prognozy.


Lp	Wyszczególnienie		w tym:		w tym:		w tym:		w tym:	
	Wydatki majątkowe na programy, projekty lub zadania finansowane z udziałem środków, o których mowa w art. 5 ust. 1 pkt 2 i 3 ustawy	finansowane środkami określonymi w art. 5 ust. 1 pkt 2 ustawy	Wydatki majątkowe na realizację programu, projektu lub zadania	Wydávki na wkład krajowy w związku z umową na realizację programu, projektu lub zadania	Wydávki na wkład krajowy w związku z umową na realizację programu, projektu lub zadania	Wydávki na wkład krajowy w związku z umową na realizację programu, projektu lub zadania	Wydávki na wkład krajowy w związku z umową na realizację programu, projektu lub zadania	Przychody z tytułu kredytów, pożyczek, emisji papierów wartościowych powstające w związku z umową na realizację programu, projektu lub zadania finansowanego z udziałem środków, o których mowa w art. 5 ust. 1 pkt 2 ustawy bez względu na stopień finansowania tymi środkami	Przychody z tytułu kredytów, pożyczek, emisji papierów wartościowych powstające w związku z umową na realizację programu, projektu lub zadania finansowanego z udziałem środków, o których mowa w art. 5 ust. 1 pkt 2 ustawy bez względu na stopień finansowania tymi środkami	Przychody z tytułu kredytów, pożyczek, emisji papierów wartościowych powstające w związku z umową na realizację programu, projektu lub zadania
2019	3 450 141,62	2 540 988,27	12.4.2	12.5	12.5.1	12.6	12.6.1	12.7	12.7.1	
2020	0,00	0,00	0,00	938 277,35	938 277,35	938 277,35	938 277,35	0,00	0,00	0,00
2021	0,00	0,00	0,00	0,00	0,00	0,00	0,00	0,00	0,00	0,00
2022	0,00	0,00	0,00	0,00	0,00	0,00	0,00	0,00	0,00	0,00
2023	0,00	0,00	0,00	0,00	0,00	0,00	0,00	0,00	0,00	0,00
2024	0,00	0,00	0,00	0,00	0,00	0,00	0,00	0,00	0,00	0,00
2025	0,00	0,00	0,00	0,00	0,00	0,00	0,00	0,00	0,00	0,00
2026	0,00	0,00	0,00	0,00	0,00	0,00	0,00	0,00	0,00	0,00
2027	0,00	0,00	0,00	0,00	0,00	0,00	0,00	0,00	0,00	0,00
2028	0,00	0,00	0,00	0,00	0,00	0,00	0,00	0,00	0,00	0,00
2029	0,00	0,00	0,00	0,00	0,00	0,00	0,00	0,00	0,00	0,00
2030	0,00	0,00	0,00	0,00	0,00	0,00	0,00	0,00	0,00	0,00
2031	0,00	0,00	0,00	0,00	0,00	0,00	0,00	0,00	0,00	0,00
2032	0,00	0,00	0,00	0,00	0,00	0,00	0,00	0,00	0,00	0,00

15) Przez program, projekt lub zadanie finansowane w co najmniej 60% środkami, o których mowa w art. 5 ust. 1 pkt 2 ustawy, należy rozumieć także taki program, projekt lub zadanie przynoszące dochód, dla których poziom finansowania ze środków, o których mowa w art. 5 ust. 1 pkt 2 ustawy, ustala się po odliczeniu zdyskontowanego dochodu obliczanego zgodnie z przepisami Unii Europejskiej dotyczącymi takiego programu, projektu lub zadania.

Lp	Przychody z tytułu kredytów, pożyczek, emisji papierów wartościowych powstające w związku z zawartą po dniu 1 stycznia 2013 r. umową na realizację programu, projektu lub zadania finansowanego w co najmniej 60% środkami, o których mowa w art. 5 ust. 1 pkt 2 ustawy	Kwoty dotyczące przejęcia i spłaty zobowiązań po samodzielnym zakładach opieki zdrowotnej oraz pokrycia ujemnego wyniku							
		w tym:	Kwota zobowiązań wynikających z przejęcia przez jednostkę samorządu terytorialnego zobowiązań po likwidowanych i przekształconych samodzielnym zakładach opieki zdrowotnej	Dochody budżetowe z tytułu dotacji celowej z budżetu państwa, o której mowa w art. 196 ustawy z dnia 15 kwietnia 2011 r. o działalności leczniczej (Dz. U. z 2013 r. poz. 217, z późn. zm.)	Wysokość zobowiązań podlegających umorzeniu, o którym mowa w art. 190 ustawy o działalności leczniczej	Wydatki na spłatę przejętych zobowiązań samodzielnego publicznego zakładu opieki zdrowotnej przekształconego na zasadach określonych w przepisach o działalności leczniczej	Wydatki na spłatę przejętych zobowiązań samodzielnego publicznego zakładu opieki zdrowotnej likwidowanego na zasadach określonych w przepisach o działalności leczniczej	Wydatki na spłatę zobowiązań samodzielnego publicznego zakładu opieki zdrowotnej przelanych do końca 2011 r. na podstawie przepisów o zakładach opieki zdrowotnej	Wydatki bieżące na pokrycie ujemnego wyniku finansowego samodzielnego publicznego zakładu opieki zdrowotnej
2019	12,8	12,8	13,1	13,2	13,3	13,4	13,5	13,6	13,7
2020	0,00	0,00	0,00	0,00	0,00	0,00	0,00	0,00	0,00
2021	0,00	0,00	0,00	0,00	0,00	0,00	0,00	0,00	0,00
2022	0,00	0,00	0,00	0,00	0,00	0,00	0,00	0,00	0,00
2023	0,00	0,00	0,00	0,00	0,00	0,00	0,00	0,00	0,00
2024	0,00	0,00	0,00	0,00	0,00	0,00	0,00	0,00	0,00
2025	0,00	0,00	0,00	0,00	0,00	0,00	0,00	0,00	0,00
2026	0,00	0,00	0,00	0,00	0,00	0,00	0,00	0,00	0,00
2027	0,00	0,00	0,00	0,00	0,00	0,00	0,00	0,00	0,00
2028	0,00	0,00	0,00	0,00	0,00	0,00	0,00	0,00	0,00
2029	0,00	0,00	0,00	0,00	0,00	0,00	0,00	0,00	0,00
2030	0,00	0,00	0,00	0,00	0,00	0,00	0,00	0,00	0,00
2031	0,00	0,00	0,00	0,00	0,00	0,00	0,00	0,00	0,00
2032	0,00	0,00	0,00	0,00	0,00	0,00	0,00	0,00	0,00

PRZEWODNICZĄCA
RADY GMINY I DWABNO
Elżbieta Brzóska

Dane uzupełniające o długu i jego spłacie							
Wyszczególnienie	14.1 Spłaty rat kapitałowych oraz wykup papierów wartościowych, o których mowa w pkt. 5.1.,.., wynikające wyłącznie z tytułu zobowiązań już zaciągniętych x	14.2 Kwota długu, którego planowana spłata dokona się z wydatków budżetu x	14.3 Wydatki zmniejszające dług x	w tym:			14.4 Wynik operacji niekasowych wpływających na kwotę długu (m.in. umorzenia, różnice kursowe) x
				14.3.1 spłata zobowiązań wymagalnych z lat poprzednich, innych niż w poz. 14.3.3 x	14.3.2 związane z umowami zaliczanymi do tytułów dłużnych wliczanych do państwowego długu publicznego x	14.3.3 wyплаты z tytułu wymagalnych poręczeń i gwarancji x	
Lp	14.1	14.2	14.3	14.3.1	14.3.2	14.3.3	14.4
2019	760 000,00	0,00	0,00	0,00	0,00	0,00	0,00
2020	770 000,00	0,00	0,00	0,00	0,00	0,00	0,00
2021	800 000,00	0,00	0,00	0,00	0,00	0,00	0,00
2022	825 210,95	0,00	0,00	0,00	0,00	0,00	0,00
2023	820 000,00	0,00	0,00	0,00	0,00	0,00	0,00
2024	820 000,00	0,00	0,00	0,00	0,00	0,00	0,00
2025	820 000,00	0,00	0,00	0,00	0,00	0,00	0,00
2026	450 000,00	0,00	0,00	0,00	0,00	0,00	0,00
2027	764 000,00	0,00	0,00	0,00	0,00	0,00	0,00
2028	767 513,00	0,00	0,00	0,00	0,00	0,00	0,00
2029	0,00	0,00	0,00	0,00	0,00	0,00	0,00
2030	0,00	0,00	0,00	0,00	0,00	0,00	0,00
2031	0,00	0,00	0,00	0,00	0,00	0,00	0,00
2032	0,00	0,00	0,00	0,00	0,00	0,00	0,00

PRZEWODNICZĄCA
RADY GMINY JEJOWABNO

Elżbieta Brzońska

* Informacja o spełnieniu wskaznika sprawi zobowiązań określonego w art. 243 ustawy po uwzględnieniu zobowiązań związków współtworzonego przez jednostkę samorządu terytorialnego oraz po uwzględnieniu ustawowych wyłączeń zostanie automatycznie wygenerowana przez aplikację wskazaną przez Ministra Finansów, o której mowa w § 4 ust. 1 rozporządzenia Ministra Finansów z dnia 10 stycznia 2013 r. w sprawie wieloletniej prognozy finansowej jednostki samorządu terytorialnego (Dz. U. z 2015 r. poz. 92). Automatycznie wyłączenia danych na podstawie wartości historycznych i prognozowanych przez jednostkę samorządu terytorialnego dotyczy w szczególności także pozycji 9.6.–9.6.1.1 pozycji z sekcji 16.

** Należy wskazać jedną z następujących podstaaw prawnych: art. 240a ust. 4 / art. 240a ust. 6 / art. 240b ustawy określającą procedurę jaką objęta jest jednostka samorządu terytorialnego.

x - pozycje oznaczone symbolem „x” sporządza się na okres, na który zadągnięto oraz planuje się zadągnięć zobowiązania długie (prognoza kwoty długu). Okres ten nie podlega wyodrębnieniu w sytuacji planowania wydatków z tytułu niewymagalnych poręczeń i gwarancji. W przypadku planowania wydatków z tytułu niewymagalnych poręczeń i gwarancji, wykraczających poza wspomniany okres, należy zamieścić w objaśnieniach do wieloletniej prognozy finansowej, w przypadku, gdy kwoty wydatków wynikające z limitów wydatków na przedsięwzięcia wykraczają poza okres prognozy kwoty długu to pozycje oznaczone symbolem „x” sporządza się do ostatniego roku, na który ustalono limit wydatków na realizację przedsięwzięć wieloletnich.

16) Pozycje sekcji 15 są wykazywane wyłącznie przez jednostki samorządu terytorialnego emitujące obligacje przychodowe.

17) Pozycje sekcji 16 wykazują wydatki jednostki objęte procedurą wynajmującą z art. 240a lub art. 240b ustawy

PRZEWODNICZĄCA
RADY GMINY IELŻEWABNO
Elżbieta Brzóska

Wykaz przedsięwzięć do WPF

Załącznik Nr 2
do Uchwały Nr VIII/45/19
Rady Gminy Jedwabno
z dnia 26.04.2019 r.

Kwoty w zł

L.p.	Nazwa i cel	Jednostka odpowiedzialna lub koordynująca	Okres realizacji		Łączne nakłady finansowe	Limit 2019	Limit 2020	Limit 2021	Limit 2022	Limit 2023
			Od	Do						
1	Wydatki na przedsięwzięcia-ogółem (1.1+1.2+1.3)				6 199 888,57	2 619 559,52	137 218,00	0,00	0,00	0,00
1.a	- wydatki bieżące				189 618,00	152 300,00	37 218,00	0,00	0,00	0,00
1.b	- wydatki majątkowe				6 010 270,57	2 467 259,52	100 000,00	0,00	0,00	0,00
1.1	Wydatki na programy, projekty lub zadania związane z udziałem środków, o których mowa w art.5 ust.1 pkt 2 i 3 ustawy z dnia 27 sierpnia 2009 r. o finansach publicznych (Dz.U.Nr 157, poz.1240,z późn.zm.), z tego:				6 049 888,57	2 609 559,52	37 218,00	0,00	0,00	0,00
1.1.1	- wydatki bieżące				189 618,00	152 300,00	37 218,00	0,00	0,00	0,00
1.1.1.2	RPOWM na lata 2014-2020, priorytet 11 - Włączenie społeczne, działanie - 11.1 "Aktywne włączenie, w tym z myślą o promowaniu równych szans oraz aktywnego uczestnictwa i zwiększaniu szans na zatrudnienie", tytuł projektu „Mój cel - lepsza przyszłość w Gminie Jedwabno” - RPOWM na lata 2014-2020, priorytet 11 - Włączenie społeczne, działanie - 11.1 "Aktywne włączenie, w tym z myślą o promowaniu równych szans oraz aktywnego uczestnictwa i zwiększaniu szans na zatrudnienie", tytuł projektu „Mój cel - lepsza przyszłość w Gminie Jedwabno”	GOPS	2018	2019	100 800,00	100 700,00	0,00	0,00	0,00	0,00
1.1.1.3	RPOWM na lata 2014-2020, priorytet 11 - Włączenie społeczne, działanie - 11.2 "Ułatwienie dostępu do przystępnych cenowo, trwałych i wysokiej jakości usług, w tym opieki zdrowotnej i usług socjalnych świadczonych w interesie ogólnym", tytuł projektu „Wspólnie-szczęśliwie” - RPOWM na lata 2014-2020, priorytet 11 - Włączenie społeczne, działanie - 11.2 "Ułatwienie dostępu do przystępnych cenowo, trwałych i wysokiej jakości usług, w tym opieki zdrowotnej i usług socjalnych świadczonych w interesie ogólnym", tytuł projektu „Wspólnie-szczęśliwie”	GOPS	2019	2020	88 818,00	51 600,00	37 218,00	0,00	0,00	0,00
1.1.2	- wydatki majątkowe				5 860 270,57	2 457 259,52	0,00	0,00	0,00	0,00
1.1.2.2	Poprawa gospodarki wodnej w zlewni Jeziora Świętajno w obrębie Witowo i Brajniki - Poprawa gospodarki wodnej w zlewni Jeziora Świętajno w obrębie Witowo i Brajniki - RPO	Urząd Gminy	2018	2019	4 124 135,53	991 124,48	0,00	0,00	0,00	0,00
1.1.2.4	Budowa sieci wodociągowej w miejscowości Warchaty - Budowa sieci wodociągowej w miejscowości Warchaty	Urząd Gminy	2017	2019	1 736 135,04	1 466 135,04	0,00	0,00	0,00	0,00
1.2	Wydatki na programy, projekty lub zadania związane z umowami partnerstwa publiczno-prywatnego, z tego:				0,00	0,00	0,00	0,00	0,00	0,00
1.2.1	- wydatki bieżące				0,00	0,00	0,00	0,00	0,00	0,00
1.2.2	- wydatki majątkowe				0,00	0,00	0,00	0,00	0,00	0,00
1.3	Wydatki na programy, projekty lub zadania pozostałe (inne niż wymienione w pkt 1.1 i 1.2),z tego				150 000,00	10 000,00	100 000,00	0,00	0,00	0,00
1.3.1	- wydatki bieżące				0,00	0,00	0,00	0,00	0,00	0,00
1.3.2	- wydatki majątkowe				150 000,00	10 000,00	100 000,00	0,00	0,00	0,00

L.p.	Limit 2024	Limit 2025	Limit 2026	Limit 2027	Limit 2028	Limit 2029	Limit 2030	Limit 2031	Limit 2032	Limit zobowiązań
1	0,00	0,00	0,00	0,00	0,00	0,00	0,00	0,00	0,00	6 199 898,57
1.a	0,00	0,00	0,00	0,00	0,00	0,00	0,00	0,00	0,00	189 618,00
1.b	0,00	0,00	0,00	0,00	0,00	0,00	0,00	0,00	0,00	6 010 270,57
1.1	0,00	0,00	0,00	0,00	0,00	0,00	0,00	0,00	0,00	6 049 898,57
1.1.1	0,00	0,00	0,00	0,00	0,00	0,00	0,00	0,00	0,00	189 618,00
1.1.1.2	0,00	0,00	0,00	0,00	0,00	0,00	0,00	0,00	0,00	100 800,00
1.1.1.3	0,00	0,00	0,00	0,00	0,00	0,00	0,00	0,00	0,00	88 818,00
1.1.2	0,00	0,00	0,00	0,00	0,00	0,00	0,00	0,00	0,00	5 860 270,57
1.1.2.2	0,00	0,00	0,00	0,00	0,00	0,00	0,00	0,00	0,00	4 124 135,53
1.1.2.4	0,00	0,00	0,00	0,00	0,00	0,00	0,00	0,00	0,00	1 736 135,04
1.2	0,00	0,00	0,00	0,00	0,00	0,00	0,00	0,00	0,00	0,00
1.2.1	0,00	0,00	0,00	0,00	0,00	0,00	0,00	0,00	0,00	0,00
1.2.2	0,00	0,00	0,00	0,00	0,00	0,00	0,00	0,00	0,00	0,00
1.3	0,00	0,00	0,00	0,00	0,00	0,00	0,00	0,00	0,00	150 000,00
1.3.1	0,00	0,00	0,00	0,00	0,00	0,00	0,00	0,00	0,00	0,00
1.3.2	0,00	0,00	0,00	0,00	0,00	0,00	0,00	0,00	0,00	150 000,00

PRZEWODNICZĄCA
RADY MIASTA BRZÓSKA

Elżbieta Brzóska

L.p.	Nazwa i cel	Jednostka odpowiedzialna lub koordynująca	Okres realizacji		Łączne nakłady finansowe	Limit 2019	Limit 2020	Limit 2021	Limit 2022	Limit 2023
			Od	Do						
1.3.2.8	Zmodernizowanie energetyczne budynków polegające na modernizacji urządzeń ciepłych w obiekcie użyteczności publicznej Zespołu Szkół w Jedwabnie - zmiana struktury używanych nośników energetycznych oraz zmniejszenie zużycia energii, stopniowe zmniejszenie emisji gazów cieplarnianych, zwiększenie stabilności dostaw energii ciepłej; racjonalizacja zużycia energii, ograniczenie emisji zanieczyszczeń do atmosfery	Urząd Gminy	2015	2020	150 000,00	10 000,00	100 000,00	0,00	0,00	0,00

PRZEWODNICZĄCA
RADY GMINY JEDWABNO
Elżbieta Brzóška

L.p.	Limit 2024	Limit 2025	Limit 2026	Limit 2027	Limit 2028	Limit 2029	Limit 2030	Limit 2031	Limit 2032	Limit zobowiązań
1.3.2.8	0,00	0,00	0,00	0,00	0,00	0,00	0,00	0,00	0,00	150 000,00

PRZEWODNICZĄCA
RADY GMINY I DWABNO
Elżbieta Brzóska

Uzasadnienie
do uchwały w sprawie zmiany Wieloletniej Prognozy Finansowej Gminy Jedwabno na lata 2019
- 2032


Zgodnie z art. 226, 227, 228, 230 ustawy o finansach publicznych przy każdej zmianie uchwały w sprawie zmian w budżecie zmienia się uchwałę w sprawie Wieloletniej Prognozy Finansowej Gminy Jedwabno na lata 2019 – 2032.

Ogółem dochody 23.973.075,96 zł, w tym dochody majątkowe 4.100.708,39 zł, wydatki ogółem 24.185.026,96 zł, w tym wydatki majątkowe 4.579.001,28 zł.

Deficyt budżetu gminy w wysokości 211.951,00 zł zostanie pokryty przychodami pochodzącymi z kredytów w wysokości 211.951,00 zł.


Przychody budżetu w wysokości 981.951,00 zł, rozchody w wysokości 770.000,00 zł, (planowana spłata rat kredytów i pożyczek).

Wskaźniki ze strony 6 WPF są spełnione.

PRZEWODNICZĄCA
RADY GMINY JEDWABNO

Elżbieta Brzóska

Imienny wykaz głosowania radnych
Rady Gminy Jedwabno uchwały Nr VIII/45/19
w sprawie zmiany Wieloletniej Prognozy Finansowej Gminy Jedwabno
na lata 2019 – 2032

Lp.	Nazwisko i imię	Głos „za”	Głos „przeciw”	Głos „wstrzymujący się”
1.	Iwona Arbatowska	X		
2.	Elżbieta Brzóška	X		
3.	Daniel Dunajski	X		
4.	Grażyna Jaguszevska	—		
5.	Sylwester Janowski	X		
6.	Krystyna Kabała	X		
7.	Teresa Licka	X		
8.	Jan Mil	—		
9.	Dariusz Piórkowski	X		
10.	Kamila Szczepańska	X		
11.	Adam Szewczyk	X		
12.	Magdalena Sznajder	X		
13.	Marianna Szydlik	X		
14.	Danuta Trzcińska	X		
15.	Katarzyna Wiktorowska	X		
Podsumowanie:		13	0	0

Przewodnicząca
Rady Gminy Jedwabno

(Elżbieta Brzóška)

