

**Uchwała Nr IX/47/19  
Rady Gminy Jedwabno  
z dnia 04 czerwca 2019 r.**

**w sprawie zmiany Wieloletniej Prognozy Finansowej Gminy Jedwabno  
na lata 2019 – 2032**

*Na podstawie art. 226, art. 227, art. 228, art. 230 ust. 6, art. 230 b pkt 1 i 2, i art. 243 ustawy z dnia 27 sierpnia 2009 r. o finansach publicznych (Dz. U. z 2019, poz. 869.) oraz art. 18 ust. 2 pkt 6 ustawy z dnia 8 marca 1990 r. o samorządzie gminnym (t.j. Dz. U. z 2019 r. poz.506)*

**Rada Gminy Jedwabno uchwala, co następuje:**

**§ 1**

Zmienia się Wieloletnią Prognozę Finansową Gminy Jedwabno na lata 2019 – 2032, zgodnie z Załącznikiem nr 1.

**§ 2**

Zmienia się Wykaz Przedsięwzięć realizowanych w latach 2019 – 2032, zgodnie z Załącznikiem nr 2.

**§ 3**

Objaśnienia do Wieloletniej Prognozy Finansowej Gminy Jedwabno na lata 2019 – 2032, zgodnie z Załącznikiem nr 3.


**§ 4**

Wykonanie uchwały powierza się Wójtowi Gminy Jedwabno.

**§ 5**

Uchwała wchodzi w życie z dniem podjęcia i podlega ogłoszeniu na tablicy informacyjnej Urzędu Gminy.

PRZEWODNICZĄCA  
RADY GMINY JEDWABNO  
  
Elżbieta Brzóska

PRZEWODNICZĄCA  
RADY GMINY JEDWABNO  
  
ELŻBIETA BRZÓSKA





- 1) Może może być stosowany także w układzie pionowym, w którym poszczególne pozycje są przedstawione w kolumnach, a lata w wierszach.
- 2) Zgodnie z art. 227 ustawy z dnia 27 sierpnia 2009 r. o finansach publicznych (Dz. U. z 2013 r. poz. 885 z póź. zm.) zwanej dalej „ustawą”, wieloletnia prognoza finansowa obejmuje okres roku budżetowego oraz co najmniej trzech kolejnych lat. W sytuacji dłuższego okresu prognozowania finansowego wzór stosuje się także dla lat wyczerpujących okres minimalny (4 letni) okres prognozy, wynikający z art. 227 ustawy.
- 3) W pozycji wykazuje się kwoty wszystkich podatków i opłat pobieranych przez jednostki samorządu terytorialnego, a nie tylko podatków i opłat lokalnych.

PRZEWODNICZĄCA  
RADY GMINY I DWABNO  
*Elzbieta Brzóska*  
Elzbieta Brzóska



Wyszczególnienie	Wynik budżetu x	Przychody budżetu x	Nadwyżka budżetowa z lat ubiegłych x	na pokrycie deficytu budżetu x		Możliwe środki, o których mowa w art. 217 ust. 2 pkt 6 ustawy x	na pokrycie deficytu budżetu x		Kredyty, pożyczki, emisja papierów wartościowych x	na pokrycie deficytu budżetu x		Inne przychody niezwiązane z zaciągnięciem długu 5) x	na pokrycie deficytu budżetu x	
				w tym:			w tym:			w tym:			w tym:	
				4.1.1	4.1.2		4.2.1	4.2.2		4.3.1	4.3.2		4.4.1	4.4.2
Lp	3	4	4.1	4.1.1	4.2	4.2.1	4.3	4.3.1	4.4	4.4.1				
2019	-211 951,00	981 951,00	0,00	0,00	0,00	0,00	981 951,00	211 951,00	0,00	0,00				
2020	790 000,00	0,00	0,00	0,00	0,00	0,00	0,00	0,00	0,00	0,00				
2021	830 000,00	0,00	0,00	0,00	0,00	0,00	0,00	0,00	0,00	0,00				
2022	885 210,95	0,00	0,00	0,00	0,00	0,00	0,00	0,00	0,00	0,00				
2023	890 000,00	0,00	0,00	0,00	0,00	0,00	0,00	0,00	0,00	0,00				
2024	890 000,00	0,00	0,00	0,00	0,00	0,00	0,00	0,00	0,00	0,00				
2025	890 000,00	0,00	0,00	0,00	0,00	0,00	0,00	0,00	0,00	0,00				
2026	810 000,00	0,00	0,00	0,00	0,00	0,00	0,00	0,00	0,00	0,00				
2027	834 000,00	0,00	0,00	0,00	0,00	0,00	0,00	0,00	0,00	0,00				
2028	837 513,00	0,00	0,00	0,00	0,00	0,00	0,00	0,00	0,00	0,00				
2029	530 000,00	0,00	0,00	0,00	0,00	0,00	0,00	0,00	0,00	0,00				
2030	520 409,00	0,00	0,00	0,00	0,00	0,00	0,00	0,00	0,00	0,00				
2031	180 000,00	0,00	0,00	0,00	0,00	0,00	0,00	0,00	0,00	0,00				
2032	191 951,00	0,00	0,00	0,00	0,00	0,00	0,00	0,00	0,00	0,00				
z tego:														

5) W pozycji wykazuje się w szczególności kwoty przychodów z tytułu prywatyzacji majątku oraz spłaty pożyczek udzielonych ze środków jednostki.

PRZEWODNICZĄCA  
RADY GMINY I DWABNO  
*Elżbieta Brzońska*  
Elżbieta Brzońska

Wyszczególnienie	Rozchody budżetu x	z tego:										Kwota zobowiązań wynikających z przejęcia przez jednostkę samorządu terytorialnego zobowiązań po likwidowanych i przekształcanych jednostkach zaliczanych do sektora finansów publicznych	Relacja zrównoważenia wydatków bieżących, o której mowa w art. 242 ustawy		
		5.1	w tym:			5.2	6	7	z tego:					8.1	8.2
			5.1.1	5.1.1.2					5.1.1.3	5.1.2	5.1.3				
				5.1.1.1	5.1.1.2										
Splaty rat kapitałowych kredytów i pożyczek oraz wykup papierów wartościowych x		łącznie kwota przypadających na dany rok kwot ustawowych wyłączeń z limitu spłaty zobowiązań, o którym mowa w art. 243 ustawy x	kwota przypadających na dany rok kwot ustawowych wyłączeń	kwota przypadających na dany rok kwot ustawowych wyłączeń	kwota przypadających na dany rok kwot ustawowych wyłączeń innych niż określone w art. 243 ustawy 6) x	inne rozchody niezwiązane ze splatą długu		Kwota długu x		Różnica między dochodami bieżącymi, skorygowanymi o środki 7), a wydatkami bieżącymi, pomniejszonymi 8) o wydatki					
5	5.1	5.1.1	5.1.1.1	5.1.1.2	5.1.1.3	5.2	6	7	8.1	8.2	Różnica między dochodami bieżącymi, skorygowanymi o środki 7), a wydatkami bieżącymi, pomniejszonymi 8) o wydatki				
2019	770 000,00	770 000,00	0,00	0,00	0,00	0,00	9 079 083,95	0,00	285 451,89	285 451,89	Różnica między dochodami bieżącymi, skorygowanymi o środki 7), a wydatkami bieżącymi, pomniejszonymi 8) o wydatki				
2020	790 000,00	790 000,00	0,00	0,00	0,00	0,00	8 289 083,95	0,00	2 800 000,00	2 800 000,00	Różnica między dochodami bieżącymi, skorygowanymi o środki 7), a wydatkami bieżącymi, pomniejszonymi 8) o wydatki				
2021	830 000,00	830 000,00	0,00	0,00	0,00	0,00	7 459 083,95	0,00	1 500 000,00	1 500 000,00	Różnica między dochodami bieżącymi, skorygowanymi o środki 7), a wydatkami bieżącymi, pomniejszonymi 8) o wydatki				
2022	885 210,95	885 210,95	0,00	0,00	0,00	0,00	6 573 873,00	0,00	1 000 000,00	1 000 000,00	Różnica między dochodami bieżącymi, skorygowanymi o środki 7), a wydatkami bieżącymi, pomniejszonymi 8) o wydatki				
2023	890 000,00	890 000,00	0,00	0,00	0,00	0,00	5 683 873,00	0,00	1 000 000,00	1 000 000,00	Różnica między dochodami bieżącymi, skorygowanymi o środki 7), a wydatkami bieżącymi, pomniejszonymi 8) o wydatki				
2024	890 000,00	890 000,00	0,00	0,00	0,00	0,00	4 793 873,00	0,00	1 000 000,00	1 000 000,00	Różnica między dochodami bieżącymi, skorygowanymi o środki 7), a wydatkami bieżącymi, pomniejszonymi 8) o wydatki				
2025	890 000,00	890 000,00	0,00	0,00	0,00	0,00	3 903 873,00	0,00	1 000 000,00	1 000 000,00	Różnica między dochodami bieżącymi, skorygowanymi o środki 7), a wydatkami bieżącymi, pomniejszonymi 8) o wydatki				
2026	810 000,00	810 000,00	0,00	0,00	0,00	0,00	3 083 873,00	0,00	1 000 000,00	1 000 000,00	Różnica między dochodami bieżącymi, skorygowanymi o środki 7), a wydatkami bieżącymi, pomniejszonymi 8) o wydatki				
2027	834 000,00	834 000,00	0,00	0,00	0,00	0,00	2 259 873,00	0,00	1 000 000,00	1 000 000,00	Różnica między dochodami bieżącymi, skorygowanymi o środki 7), a wydatkami bieżącymi, pomniejszonymi 8) o wydatki				
2028	837 513,00	837 513,00	0,00	0,00	0,00	0,00	1 422 360,00	0,00	1 000 000,00	1 000 000,00	Różnica między dochodami bieżącymi, skorygowanymi o środki 7), a wydatkami bieżącymi, pomniejszonymi 8) o wydatki				
2029	530 000,00	530 000,00	0,00	0,00	0,00	0,00	892 360,00	0,00	700 000,00	700 000,00	Różnica między dochodami bieżącymi, skorygowanymi o środki 7), a wydatkami bieżącymi, pomniejszonymi 8) o wydatki				
2030	520 409,00	520 409,00	0,00	0,00	0,00	0,00	371 951,00	0,00	700 000,00	700 000,00	Różnica między dochodami bieżącymi, skorygowanymi o środki 7), a wydatkami bieżącymi, pomniejszonymi 8) o wydatki				
2031	180 000,00	180 000,00	0,00	0,00	0,00	0,00	191 951,00	0,00	700 000,00	700 000,00	Różnica między dochodami bieżącymi, skorygowanymi o środki 7), a wydatkami bieżącymi, pomniejszonymi 8) o wydatki				
2032	191 951,00	191 951,00	0,00	0,00	0,00	0,00	0,00	0,00	700 000,00	700 000,00	Różnica między dochodami bieżącymi, skorygowanymi o środki 7), a wydatkami bieżącymi, pomniejszonymi 8) o wydatki				

6) M, pozycji wykazuje się w szczególności wyłączenia wynikające z art. 36 ustawy z dnia 7 grudnia 2012 r. o zmianie niektórych ustaw w związku z realizacją ustawy budżetowej (Dz.U. poz. 1456 oraz z 2013 r. poz. 1199) oraz kwoty wykupu obligacji przychodowych.  
7) Skorygowanie o środki określone w przepisach dotyczących w szczególności powiększenia o nadwyżkę budżetową z lat ubiegłych, zgodnie z art. 242 ustawy.  
8) Pomniejszenie wydatków bieżących, zgodnie z art. 36 ust. 1 pkt 1 ustawy z dnia 7 grudnia 2012 r. o zmianie niektórych ustaw w związku z realizacją ustawy budżetowej, dotyczy lat 2013-2015.

		Wskaźnik spłaty zobowiązań									
Wyszczególnienie	Wskaźnik planowanej łącznej kwoty spłaty zobowiązań, o której mowa w art. 243 ust. 1 ustawy, do dochodów, bez uwzględnienia zobowiązań związku współtworzonego przez jednostkę samorządu terytorialnego i bez uwzględnienia ustawowych wyłączeń przypadających na dany rok <sup>x</sup>	Wskaźnik planowanej łącznej kwoty spłaty zobowiązań, o której mowa w art. 243 ust. 1 ustawy, do dochodów, bez uwzględnienia zobowiązań związku współtworzonego przez jednostkę samorządu terytorialnego, po uwzględnieniu ustawowych wyłączeń przypadających na dany rok <sup>x</sup>	Kwota zobowiązań związku współtworzonego przez jednostkę samorządu terytorialnego przypadających do spłaty w danym roku budżetowym, podlegająca doliczeniu zgodnie z art. 244 ustawy <sup>x</sup>	Wskaźnik planowanej łącznej kwoty spłaty zobowiązań, o której mowa w art. 243 ust. 1 ustawy, do dochodów, po uwzględnieniu zobowiązań związku współtworzonego przez jednostkę samorządu terytorialnego oraz po uwzględnieniu ustawowych wyłączeń przypadających na dany rok <sup>x</sup>	Wskaźnik dochodów bieżących o powiększonych o dochody ze sprzedaży majątku oraz pomniejszonych o wydatki bieżące, do dochodów budżetu, ustalony dla danego roku (wskaźnik jednoroczny) <sup>x</sup>	Dopuszczalny wskaźnik spłaty zobowiązań określony w art. 243 ustawy, po uwzględnieniu ustawowych wyłączeń <sup>9)</sup> , obliczony w oparciu o plan 3 kwartału roku poprzedzającego pierwszy rok prognozy (wskaźnik ustalony w oparciu o średnią arytmetyczną z 3 poprzednich lat) <sup>x</sup>	Dopuszczalny wskaźnik spłaty zobowiązań określony w art. 243 ustawy, po uwzględnieniu ustawowych wyłączeń, obliczony w oparciu o wykonanie roku poprzedzającego pierwszy rok prognozy (wskaźnik ustalony w oparciu o średnią arytmetyczną z 3 poprzednich lat) <sup>x</sup>	Informacja o spełnieniu wskaźnika spłaty zobowiązań określonego w art. 243 ustawy, po uwzględnieniu zobowiązań związku współtworzonego przez jednostkę samorządu terytorialnego oraz po uwzględnieniu ustawowych wyłączeń, obliczonego w oparciu o plan 3 kwartałów poprzedzającego rok budżetowy <sup>x</sup>	Informacja o spełnieniu wskaźnika spłaty zobowiązań określonego w art. 243 ustawy, po uwzględnieniu zobowiązań związku współtworzonego przez jednostkę samorządu terytorialnego oraz po uwzględnieniu ustawowych wyłączeń, obliczonego w oparciu o wykonanie roku poprzedzającego rok budżetowy <sup>x</sup>		
LP	9.1	9.2	9.3	9.4	9.5	9.6	9.6.1	9.7	9.7.1		
2019	4,25%	4,25%	0,00	4,25%	2,11%	6,81%	8,34%	TAK	TAK		
2020	4,67%	4,67%	0,00	4,67%	14,02%	4,70%	6,23%	TAK	TAK		
2021	5,12%	5,12%	0,00	5,12%	7,80%	6,49%	8,02%	TAK	TAK		
2022	5,37%	5,37%	0,00	5,37%	5,37%	7,98%	7,98%	TAK	TAK		
2023	5,17%	5,17%	0,00	5,17%	5,27%	9,06%	9,06%	TAK	TAK		
2024	5,07%	5,07%	0,00	5,07%	5,27%	6,15%	6,15%	TAK	TAK		
2025	4,91%	4,91%	0,00	4,91%	5,27%	5,30%	5,30%	TAK	TAK		
2026	4,39%	4,39%	0,00	4,39%	5,27%	5,27%	5,27%	TAK	TAK		
2027	4,41%	4,41%	0,00	4,41%	5,27%	5,27%	5,27%	TAK	TAK		
2028	4,33%	4,33%	0,00	4,33%	5,27%	5,27%	5,27%	TAK	TAK		
2029	2,70%	2,70%	0,00	2,70%	3,80%	5,27%	5,27%	TAK	TAK		
2030	2,61%	2,61%	0,00	2,61%	3,80%	4,78%	4,78%	TAK	TAK		
2031	0,95%	0,95%	0,00	0,95%	3,80%	4,29%	4,29%	TAK	TAK		
2032	1,00%	1,00%	0,00	1,00%	3,80%	3,80%	3,80%	TAK	TAK		

9) W pozycji wykazuje się w szczególności wyłączenia wynikające z art. 36 ustawy z dnia 7 grudnia 2012 r. o zmianie niektórych ustaw w związku z realizacją ustawy budżetowej oraz wyłączenia związane z emisją obligacji przychodowych. Identyfikacyjne wyłączenia dotyczą pozycji 9.6.1.



Wyszczególnienie	Przeznaczenie nadwyżki budżetowej 10)	Informacje uzupełniające o wybranych rodzajach wydatków budżetowych																		
		w tym na:		Wydatki bieżące na wynagrodzenia i składki od nich naliczane	Wydatki związane z funkcjonowaniem organów jednostki samorządu terytorialnego 11)	Wydatki objęte limitem, o którym mowa w art. 226 ust. 3 pkt 4 ustawy	z tego:			Wydatki inwestycyjne kontynuowane 12)	Nowe wydatki inwestycyjne 13)	Wydatki majątkowe w formie dotacji								
		Splaty kredytów, pożyczek i wykup papierów wartościowych	10.1				11.1	11.2	11.3				bieżące	majątkowe	11.4	11.5	11.6			
Lp	10																			
2019	0,00		0,00	7 809 121,21	3 476 993,15	2 639 559,52	2 487 259,52	152 300,00	2 487 259,52	2 070 851,76	40 000,00									
2020	790 000,00		790 000,00	7 900 000,00	2 600 000,00	2 27 218,00	190 000,00	37 218,00	190 000,00	2 420 000,00	0,00									
2021	830 000,00		830 000,00	7 900 000,00	2 600 000,00	0,00	0,00	0,00	0,00	1 170 000,00	0,00									
2022	885 210,95		885 210,95	7 900 000,00	2 600 000,00	0,00	0,00	0,00	0,00	614 789,05	0,00									
2023	890 000,00		890 000,00	7 900 000,00	2 600 000,00	0,00	0,00	0,00	0,00	610 000,00	0,00									
2024	890 000,00		890 000,00	7 900 000,00	2 600 000,00	0,00	0,00	0,00	0,00	610 000,00	0,00									
2025	890 000,00		890 000,00	7 900 000,00	2 600 000,00	0,00	0,00	0,00	0,00	610 000,00	0,00									
2026	810 000,00		810 000,00	7 900 000,00	2 600 000,00	0,00	0,00	0,00	0,00	690 000,00	0,00									
2027	834 000,00		834 000,00	7 900 000,00	2 600 000,00	0,00	0,00	0,00	0,00	666 000,00	0,00									
2028	837 513,00		837 513,00	7 900 000,00	2 600 000,00	0,00	0,00	0,00	0,00	662 487,00	0,00									
2029	530 000,00		530 000,00	7 900 000,00	2 600 000,00	0,00	0,00	0,00	0,00	670 000,00	0,00									
2030	520 409,00		520 409,00	7 900 000,00	2 600 000,00	0,00	0,00	0,00	0,00	679 591,00	0,00									
2031	180 000,00		180 000,00	7 900 000,00	2 600 000,00	0,00	0,00	0,00	0,00	1 020 000,00	0,00									
2032	191 951,00		191 951,00	7 900 000,00	2 600 000,00	0,00	0,00	0,00	0,00	1 008 049,00	0,00									

10) Przeznaczenie nadwyżki budżetowej, inne niż splaty kredytów, pożyczek i wykup papierów wartościowych, wymaga określenia w objaśnieniach do wieloletniej prognozy finansowej.  
11) W pozycji wykazuje się kwoty wydatków w ramach zadań własnych klasyfikowanych w dziale 750 - Administracja publiczna w rozdziałach właściwych dla organów i urzędów jednostki samorządu terytorialnego (rozdziały od 75017 do 75023).  
12) W pozycji wykazuje się wartość inwestycji rozpoczętych co najmniej w poprzednim roku budżetowym, którego dotyczy kolumna.  
13) W pozycji wykazuje się wartość nowych inwestycji, które planuje się rozpocząć w roku, którego dotyczy kolumna.

Lp	Finansowanie programów, projektów lub zadań realizowanych z udziałem środków, o których mowa w art. 5 ust. 1 pkt 2 i 3 ustawy															
	12.1		12.1.1		12.2		12.2.1		12.3		12.3.1		12.3.2			
	w tym:		w tym:		w tym:		w tym:		w tym:		w tym:		w tym:			
Wyszczególnienie	Dochody bieżące na programy, projekty lub zadania finansowane z udziałem środków, o których mowa w art. 5 ust. 1 pkt 2 i 3 ustawy	środki określone w art. 5 ust. 1 pkt 2 ustawy	środki określone w art. 5 ust. 1 pkt 2 ustawy wyłączenie z zawartych umów na realizację programu, projektu lub zadania	Dochody majątkowe na programy, projekty lub zadania finansowane z udziałem środków, o których mowa w art. 5 ust. 1 pkt 2 i 3 ustawy	środki określone w art. 5 ust. 1 pkt 2 ustawy	środki określone w art. 5 ust. 1 pkt 2 ustawy wynikiące z zawartych umów na realizację programu, projektu lub zadania	Wydanki bieżące na programy, projekty lub zadania finansowane z udziałem środków, o których mowa w art. 5 ust. 1 pkt 2 i 3 ustawy	finansowane środkami określonymi w art. 5 ust. 1 pkt 2 ustawy	Wydanki bieżące na realizację programu, projektu lub zadania wyłączenie z zawartych umów z podmiotem dysponującym środkami, o których mowa w art. 5 ust. 1 pkt 2 ustawy	12.1	12.1.1	12.2	12.2.1	12.3	12.3.1	12.3.2
2019	124 800,00	111 667,52	71 576,00	3 592 090,62	3 592 090,62	3 592 090,62	152 300,00	111 667,52	100 700,00							
2020	23 008,00	20 589,86	0,00	0,00	0,00	0,00	37 218,00	20 589,86	0,00							
2021	0,00	0,00	0,00	0,00	0,00	0,00	0,00	0,00	0,00							
2022	0,00	0,00	0,00	0,00	0,00	0,00	0,00	0,00	0,00							
2023	0,00	0,00	0,00	0,00	0,00	0,00	0,00	0,00	0,00							
2024	0,00	0,00	0,00	0,00	0,00	0,00	0,00	0,00	0,00							
2025	0,00	0,00	0,00	0,00	0,00	0,00	0,00	0,00	0,00							
2026	0,00	0,00	0,00	0,00	0,00	0,00	0,00	0,00	0,00							
2027	0,00	0,00	0,00	0,00	0,00	0,00	0,00	0,00	0,00							
2028	0,00	0,00	0,00	0,00	0,00	0,00	0,00	0,00	0,00							
2029	0,00	0,00	0,00	0,00	0,00	0,00	0,00	0,00	0,00							
2030	0,00	0,00	0,00	0,00	0,00	0,00	0,00	0,00	0,00							
2031	0,00	0,00	0,00	0,00	0,00	0,00	0,00	0,00	0,00							
2032	0,00	0,00	0,00	0,00	0,00	0,00	0,00	0,00	0,00							

14) W pozycji 12.1.1, 12.2.1, 12.3.2, 12.4.2, 12.5.1, 12.6.1, 12.7.1 oraz 12.8.1, wykazuje się wyłącznie kwoty wynikające z umów na realizację programu, projektu lub zadania zawartych na dzień uchwalenia prognozy, a nieplanowanych do zawarcia w okresie prognozy.

PRZEWODNICZĄCA  
RADY GMINY JEJUBABNO  
  
Elżbieta Brzóska

Lp	Wyszczególnienie		w tym:		w tym:		w tym:		w tym:	
	Wydatki majątkowe na programy, projekty lub zadania finansowane z udziałem środków, o których mowa w art. 5 ust. 1 pkt 2 i 3 ustawy	Wydatki majątkowe na realizację programu, projektu lub zadania finansowanego z zawartych umów z podmiotem dysponującym środkami, o których mowa w art. 5 ust. 1 pkt 2 ustawy	Wydatki na wkład krajowy w związku z umową na realizację programu, projektu lub zadania finansowanego z udziałem środków, o których mowa w art. 5 ust. 1 pkt 2 ustawy bez względu na stopień finansowania tymi środkami	Wydatki na wkład krajowy z już zawartą umową na realizację programu, projektu lub zadania	Wydatki na wkład krajowy w związku z umową na realizację programu, projektu lub zadania finansowanego w co najmniej 60% środkami, o których mowa w art. 5 ust. 1 pkt 2 ustawy <sup>15)</sup>	Przychody z tytułu emisji papierów wartościowych powstające w związku z umową na realizację programu, projektu lub zadania finansowanego z udziałem środków, o których mowa w art. 5 ust. 1 pkt 2 ustawy bez względu na stopień finansowania tymi środkami	Przychody z tytułu emisji papierów wartościowych powstające w związku z umową na realizację programu, projektu lub zadania finansowanego z udziałem środków, o których mowa w art. 5 ust. 1 pkt 2 ustawy bez względu na stopień finansowania tymi środkami	Przychody z tytułu emisji papierów wartościowych powstające w związku z umową na realizację programu, projektu lub zadania finansowanego z udziałem środków, o których mowa w art. 5 ust. 1 pkt 2 ustawy bez względu na stopień finansowania tymi środkami	Przychody z tytułu emisji papierów wartościowych powstające w związku z umową na realizację programu, projektu lub zadania finansowanego z udziałem środków, o których mowa w art. 5 ust. 1 pkt 2 ustawy bez względu na stopień finansowania tymi środkami	Przychody z tytułu emisji papierów wartościowych powstające w związku z umową na realizację programu, projektu lub zadania finansowanego z udziałem środków, o których mowa w art. 5 ust. 1 pkt 2 ustawy bez względu na stopień finansowania tymi środkami
	12.4	12.4.1	12.4.2	12.5	12.5.1	12.6	12.6.1	12.7	12.7.1	
2019	3 450 141,62	2 540 988,27	3 450 141,62	938 277,35	938 277,35	938 277,35	938 277,35	0,00	0,00	0,00
2020	0,00	0,00	0,00	0,00	0,00	0,00	0,00	0,00	0,00	0,00
2021	0,00	0,00	0,00	0,00	0,00	0,00	0,00	0,00	0,00	0,00
2022	0,00	0,00	0,00	0,00	0,00	0,00	0,00	0,00	0,00	0,00
2023	0,00	0,00	0,00	0,00	0,00	0,00	0,00	0,00	0,00	0,00
2024	0,00	0,00	0,00	0,00	0,00	0,00	0,00	0,00	0,00	0,00
2025	0,00	0,00	0,00	0,00	0,00	0,00	0,00	0,00	0,00	0,00
2026	0,00	0,00	0,00	0,00	0,00	0,00	0,00	0,00	0,00	0,00
2027	0,00	0,00	0,00	0,00	0,00	0,00	0,00	0,00	0,00	0,00
2028	0,00	0,00	0,00	0,00	0,00	0,00	0,00	0,00	0,00	0,00
2029	0,00	0,00	0,00	0,00	0,00	0,00	0,00	0,00	0,00	0,00
2030	0,00	0,00	0,00	0,00	0,00	0,00	0,00	0,00	0,00	0,00
2031	0,00	0,00	0,00	0,00	0,00	0,00	0,00	0,00	0,00	0,00
2032	0,00	0,00	0,00	0,00	0,00	0,00	0,00	0,00	0,00	0,00

15) Przez program, projekt lub zadanie finansowane w co najmniej 60% środkami, o których mowa w art. 5 ust. 1 pkt 2 ustawy, należy rozumieć także taki program, projekt lub zadanie przynoszące dochód, dla których poziom finansowania ze środków, o których mowa w art. 5 ust. 1 pkt 2 ustawy, ustala się po odliczeniu uzyskanego dochodu obliczanego zgodnie z przepisami Unii Europejskiej dotyczącymi takiego programu, projektu lub zadania.

Lp	12.8	12.8.1	13.1	13.2	13.3	13.4	13.5	13.6	13.7	Kwoty dotyczące przejęcia i spłaty zobowiązań po samodzielnych zakładach opieki zdrowotnej oraz pokrycia ujemnego wyniku	
										w tym:	
2019	0,00	0,00	0,00	0,00	0,00	0,00	0,00	0,00	0,00	0,00	0,00
2020	0,00	0,00	0,00	0,00	0,00	0,00	0,00	0,00	0,00	0,00	0,00
2021	0,00	0,00	0,00	0,00	0,00	0,00	0,00	0,00	0,00	0,00	0,00
2022	0,00	0,00	0,00	0,00	0,00	0,00	0,00	0,00	0,00	0,00	0,00
2023	0,00	0,00	0,00	0,00	0,00	0,00	0,00	0,00	0,00	0,00	0,00
2024	0,00	0,00	0,00	0,00	0,00	0,00	0,00	0,00	0,00	0,00	0,00
2025	0,00	0,00	0,00	0,00	0,00	0,00	0,00	0,00	0,00	0,00	0,00
2026	0,00	0,00	0,00	0,00	0,00	0,00	0,00	0,00	0,00	0,00	0,00
2027	0,00	0,00	0,00	0,00	0,00	0,00	0,00	0,00	0,00	0,00	0,00
2028	0,00	0,00	0,00	0,00	0,00	0,00	0,00	0,00	0,00	0,00	0,00
2029	0,00	0,00	0,00	0,00	0,00	0,00	0,00	0,00	0,00	0,00	0,00
2030	0,00	0,00	0,00	0,00	0,00	0,00	0,00	0,00	0,00	0,00	0,00
2031	0,00	0,00	0,00	0,00	0,00	0,00	0,00	0,00	0,00	0,00	0,00
2032	0,00	0,00	0,00	0,00	0,00	0,00	0,00	0,00	0,00	0,00	0,00

Przychody z tytułu kredytów, pożyczek, emisji papierów wartościowych powstające w związku z zawartą po dniu 1 stycznia 2013 r. umową na realizację programu, projektu lub zadania finansowanego w co najmniej 50% środkami, o których mowa w art. 5 ust. 1 pkt 2 ustawy

w tym:

w związku z już zawartą umową na realizację programu, projektu lub zadania

Kwota zobowiązań wynikających z przejęcia przez jednostkę samorządu terytorialnego zobowiązań po likwidowaniu i przekształcaniach samodzielnych zakładach opieki zdrowotnej

Dochody budżetowe z tytułu dotacji celowej z budżetu państwa, o której mowa w art. 196 ustawy z dnia 15 kwietnia 2011 r. o działalności leczniczej (Dz. U. z 2013 r. poz. 217, z późn. zm.)

Wysokość zobowiązań podlegających umorzeniu, o którym mowa w art. 190 ustawy o działalności leczniczej

Wydatki na spłatę przejętych zobowiązań samodzielnego publicznego zakładu opieki zdrowotnej przekształconego na zasadach określonych w przepisach o działalności leczniczej

Wydatki na spłatę przejętych zobowiązań samodzielnego publicznego zakładu opieki zdrowotnej likwidowanego na zasadach określonych w przepisach o działalności leczniczej

Wydatki na spłatę zobowiązań samodzielnego publicznego zakładu opieki zdrowotnej przejętych do końca 2011 r. na podstawie przepisów o zakładach opieki zdrowotnej

Wydatki bieżące na pokrycie ujemnego wyniku finansowego samodzielnego publicznego zakładu opieki zdrowotnej





## Wykaz przedsięwzięć do WPF

Załącznik Nr 2  
do Uchwały Nr IX/47/19  
Rady Gminy Jedwabno  
z dnia 04.06.2019 r.

kwoty w zł

L.p.	Nazwa i cel	Jednostka odpowiedzialna lub koordynująca	Okres realizacji		Łączne nakłady finansowe	Limit 2019	Limit 2020	Limit 2021	Limit 2022	Limit 2023
			Od	Do						
1	Wydatki na przedsięwzięcia-ogółem (1.1+1.2+1.3)				6 309 888,57	2 639 559,52	227 218,00	0,00	0,00	0,00
1.a	- wydatki bieżące				189 618,00	152 300,00	37 218,00	0,00	0,00	0,00
1.b	- wydatki majątkowe				6 120 270,57	2 487 259,52	190 000,00	0,00	0,00	0,00
1.1	Wydatki na programy, projekty lub zadania związane z programami realizowanymi z udziałem środków, o których mowa w art.5 ust.1 pkt 2 i 3 ustawy z dnia 27 sierpnia 2009r. o finansach publicznych (Dz.U.Nr 157, poz.1240,z późn.zm.), z tego:				6 049 888,57	2 609 559,52	37 218,00	0,00	0,00	0,00
1.1.1	- wydatki bieżące				189 618,00	152 300,00	37 218,00	0,00	0,00	0,00
1.1.1.1	RPOWM na lata 2014-2020, priorytet 11 - Włączenie społeczne, działanie - 11.1 "Aktywne włączenie, w tym z myślą o promowaniu równych szans oraz aktywnego uczestnictwa i zwiększaniu szans na zatrudnienie", tytuł projektu „Mój cel - lepsza przyszłość w Gminie Jedwabno” - RPOWM na lata 2014-2020, priorytet 11 - Włączenie społeczne, działanie - 11.1 "Aktywne włączenie, w tym z myślą o promowaniu równych szans oraz aktywnego uczestnictwa i zwiększaniu szans na zatrudnienie", tytuł projektu „Mój cel - lepsza przyszłość w Gminie Jedwabno”	GOPS	2018	2019	100 800,00	100 700,00	0,00	0,00	0,00	0,00
1.1.1.2	RPOWM na lata 2014-2020, priorytet 11 - Włączenie społeczne, działanie - 11.2 "Ułatwienie dostępu do przystępnych cenowo, trwałych oraz wysokiej jakości usług, w tym opieki zdrowotnej i usług socjalnych świadczonych w interesie ogólnym", tytuł projektu „Wspólnie-szczęśliwie” - RPOWM na lata 2014-2020, priorytet 11 - Włączenie społeczne, działanie - 11.2 "Ułatwienie dostępu do przystępnych cenowo, trwałych oraz wysokiej jakości usług, w tym opieki zdrowotnej i usług socjalnych świadczonych w interesie ogólnym", tytuł projektu „Wspólnie-szczęśliwie”	GOPS	2019	2020	88 818,00	51 600,00	37 218,00	0,00	0,00	0,00
1.1.1.3	- wydatki majątkowe				5 860 270,57	2 457 259,52	0,00	0,00	0,00	0,00
1.1.2	Poprawa gospodarki wodnej w zlewni Jeziora Świątynio w obrębie Włotowo i Brajniki - Poprawa gospodarki wodnej w zlewni Jeziora Świątynio w obrębie Włotowo i Brajniki - RPO	Urząd Gminy	2018	2019	4 124 135,53	991 124,48	0,00	0,00	0,00	0,00
1.1.2.2	Budowa sieci wodociągowej w miejscowości Warchaty - Budowa sieci wodociągowej w miejscowości Warchaty	Urząd Gminy	2017	2019	1 736 135,04	1 466 135,04	0,00	0,00	0,00	0,00
1.2	Wydatki na programy, projekty lub zadania związane z umowami partnerstwa publiczno-prywatnego, z tego:				0,00	0,00	0,00	0,00	0,00	0,00
1.2.1	- wydatki bieżące				0,00	0,00	0,00	0,00	0,00	0,00
1.2.2	- wydatki majątkowe				0,00	0,00	0,00	0,00	0,00	0,00
1.3	Wydatki na programy, projekty lub zadania pozostałe (inne niż wymienione w pkt 1.1 i 1.2), z tego				260 000,00	30 000,00	190 000,00	0,00	0,00	0,00
1.3.1	- wydatki bieżące				0,00	0,00	0,00	0,00	0,00	0,00
1.3.2	- wydatki majątkowe				260 000,00	30 000,00	190 000,00	0,00	0,00	0,00

Lp.	Limit 2024	Limit 2025	Limit 2026	Limit 2027	Limit 2028	Limit 2029	Limit 2030	Limit 2031	Limit 2032	Limit zobowiązań
1	0,00	0,00	0,00	0,00	0,00	0,00	0,00	0,00	0,00	6 309 888,57
1.a	0,00	0,00	0,00	0,00	0,00	0,00	0,00	0,00	0,00	189 618,00
1.b	0,00	0,00	0,00	0,00	0,00	0,00	0,00	0,00	0,00	6 120 270,57
1.1	0,00	0,00	0,00	0,00	0,00	0,00	0,00	0,00	0,00	6 049 898,57
1.1.1	0,00	0,00	0,00	0,00	0,00	0,00	0,00	0,00	0,00	189 618,00
1.1.1.2	0,00	0,00	0,00	0,00	0,00	0,00	0,00	0,00	0,00	100 800,00
1.1.1.3	0,00	0,00	0,00	0,00	0,00	0,00	0,00	0,00	0,00	88 818,00
1.1.2	0,00	0,00	0,00	0,00	0,00	0,00	0,00	0,00	0,00	5 860 270,57
1.1.2.2	0,00	0,00	0,00	0,00	0,00	0,00	0,00	0,00	0,00	4 124 135,53
1.1.2.4	0,00	0,00	0,00	0,00	0,00	0,00	0,00	0,00	0,00	1 736 135,04
1.2	0,00	0,00	0,00	0,00	0,00	0,00	0,00	0,00	0,00	0,00
1.2.1	0,00	0,00	0,00	0,00	0,00	0,00	0,00	0,00	0,00	0,00
1.2.2	0,00	0,00	0,00	0,00	0,00	0,00	0,00	0,00	0,00	0,00
1.3	0,00	0,00	0,00	0,00	0,00	0,00	0,00	0,00	0,00	260 000,00
1.3.1	0,00	0,00	0,00	0,00	0,00	0,00	0,00	0,00	0,00	0,00
1.3.2	0,00	0,00	0,00	0,00	0,00	0,00	0,00	0,00	0,00	260 000,00

PRZEWODNICZĄCA  
RADY GMINY I DOWABNO  
*Elżbieta Brzóska*



L.p.	Nazwa i cel	Jednostka odpowiedzialna lub koordynująca	Okres realizacji		Łączne nakłady finansowe	Limit 2019	Limit 2020	Limit 2021	Limit 2022	Limit 2023
			Od	Do						
1.3.2.8	Zmodernizowanie energetyczne budynków polegające na modernizacji urządzeń ciepłych w obiekcie użyteczności publicznej Zespołu Szkół w Jedwabnie - zmiana struktury używanych nośników energetycznych oraz zmniejszenie zużycia energii, stopniowe zmniejszenie emisji gazów cieplarnianych, zwiększenie stabilności dostaw energii ciepłej; racjonalizacja zużycia energii, ograniczenie emisji zanieczyszczeń do atmosfery	Urząd Gminy	2015	2020	150 000,00	10 000,00	100 000,00	0,00	0,00	0,00
1.3.2.9	Modernizacja urządzeń ciepłych w budynku przy ul. 1 Maja 37 w Jedwabnie - zmiana struktury używanych nośników energetycznych oraz zmniejszenie zużycia energii, stopniowe zmniejszenie emisji gazów cieplarnianych, zwiększenie stabilności dostaw energii ciepłej; racjonalizacja zużycia energii, ograniczenie emisji zanieczyszczeń do atmosfery	Urząd Gminy	2019	2020	35 000,00	5 000,00	30 000,00	0,00	0,00	0,00
1.3.2.10	Modernizacja urządzeń ciepłych w obiekcie Gminnego Ośrodka Kultury w Jedwabnie - zmiana struktury używanych nośników energetycznych oraz zmniejszenie zużycia energii, stopniowe zmniejszenie emisji gazów cieplarnianych, zwiększenie stabilności dostaw energii ciepłej; racjonalizacja zużycia energii, ograniczenie emisji zanieczyszczeń do atmosfery	Urząd Gminy	2019	2020	35 000,00	5 000,00	30 000,00	0,00	0,00	0,00
1.3.2.11	Remont i modernizacja budynku komunalnego przy ul. Wielbarskiej 5 w Jedwabnie - zmiana struktury używanych nośników energetycznych oraz zmniejszenie zużycia energii, stopniowe zmniejszenie emisji gazów cieplarnianych, zwiększenie stabilności dostaw energii ciepłej; racjonalizacja zużycia energii, ograniczenie emisji zanieczyszczeń do atmosfery	Urząd Gminy	2019	2020	40 000,00	10 000,00	30 000,00	0,00	0,00	0,00

L.p.	Limit 2024	Limit 2025	Limit 2026	Limit 2027	Limit 2028	Limit 2029	Limit 2030	Limit 2031	Limit 2032	Limit zobowiązań
1.3.2.8	0,00	0,00	0,00	0,00	0,00	0,00	0,00	0,00	0,00	150 000,00
1.3.2.9	0,00	0,00	0,00	0,00	0,00	0,00	0,00	0,00	0,00	35 000,00
1.3.2.10	0,00	0,00	0,00	0,00	0,00	0,00	0,00	0,00	0,00	35 000,00
1.3.2.11	0,00	0,00	0,00	0,00	0,00	0,00	0,00	0,00	0,00	40 000,00

PRZEWODNICZĄCA  
RADA GMINY JEDWABNO  
*[Podpis]*  
Hizlieta Brzóska

**Uzasadnienie**  
**do uchwały w sprawie zmiany Wieloletniej Prognozy Finansowej Gminy Jedwabno na lata 2019**  
**- 2032**

Zgodnie z art. 226, 227, 228, 230 ustawy o finansach publicznych przy każdej zmianie uchwały w sprawie zmian w budżecie zmienia się uchwałę w sprawie Wieloletniej Prognozy Finansowej Gminy Jedwabno na lata 2019 – 2032.

Ogółem dochody 24.150.760,99 zł, w tym dochody majątkowe 4.100.708,39 zł, wydatki ogółem 24.362.711,99 zł, w tym wydatki majątkowe 4.598.111,28 zł.


Deficyt budżetu gminy w wysokości 211.951,00 zł zostanie pokryty przychodami pochodzącymi z kredytów w wysokości 211.951,00 zł.

Przychody budżetu w wysokości 981.951,00 zł, rozchody w wysokości 770.000,00 zł, (planowana spłata rat kredytów i pożyczek).

W Wykazie przedsięwzięć do WPF dokonano następujących zmian:

- 1). dodano zadanie inwestycyjne (wydatki na programy, projekty lub zadania pozostałe) „Modernizacja urządzeń ciepłych w budynku przy ul. 1 Maja 37 w Jedwabnie” na lata 2019 -2020, o łącznych nakładach finansowych 35.000,00 zł, z czego w 2019 roku – 5.000,00 zł, w 2020 roku – 30.000,00 zł,
- 2). dodano zadanie inwestycyjne (wydatki na programy, projekty lub zadania pozostałe) „Modernizacja urządzeń ciepłych w obiekcie Gminnego Ośrodka Kultury w Jedwabnie” na lata 2019 -2020, o łącznych nakładach finansowych 35.000,00 zł, z czego w 2019 roku – 5.000,00 zł, w 2020 roku – 30.000,00 zł,
- 3). dodano zadanie inwestycyjne (wydatki na programy, projekty lub zadania pozostałe) „Remont i modernizacja budynku komunalnego przy ul. Wielbarskiej 5 w Jedwabnie” lata 2019 -2020, o łącznych nakładach finansowych 40.000,00 zł, z czego w 2019 roku – 10.000,00 zł, w 2020 roku – 30.000,00 zł. Powyższe zadanie znajdowało się w zadania inwestycyjnych jednorocznych.


*Wskaźniki ze strony 6 WPF są spełnione.*

PRZEWODNICZĄCA  
RADY GMINY JEDWABNO  
  
Elżbieta Brzóska



**Imienny wykaz głosowania radnych**  
**Rady Gminy Jedwabno uchwały Nr IX/47/19**  
**w sprawie zmiany Wieloletniej prognozy Finansowej Gminy Jedwabno**  
**na lata 2019 – 2032.**

Lp.	Nazwisko i imię	Głos „za”	Głos „przeciw”	Głos „wstrzymujący się”
1.	Iwona Arbatowska	X		
2.	Elżbieta Brzóska	X		
3.	Daniel Dunajski	X		
4.	Grażyna Jaguszevska	X		
5.	Sylwester Janowski	X		
6.	Krystyna Kabała	X		
7.	Teresa Licka	X		
8.	Jan Mil	X		
9.	Dariusz Piórkowski	X		
10.	Kamila Szczepańska	X		
11.	Adam Szewczyk	X		
12.	Magdalena Sznajder	X		
13.	Marianna Szydlik	X		
14.	Danuta Trzcńska	X		
15.	Katarzyna Wiktorowska	X		
<b>Podsumowanie:</b>		15	0	0

**Przewodnicząca**  
**Rady Gminy Jedwabno**  
  
**(Elżbieta Brzóska)**

