

**Uchwała Nr XV/90/19
Rady Gminy Jedwabno
z dnia 28 listopada 2019 r.**

**w sprawie zmiany Wieloletniej Prognozy Finansowej Gminy Jedwabno
na lata 2019 – 2032**

Na podstawie art. 226, art. 227, art. 228, art. 230 ust. 6, art. 230 b pkt 1 i 2, i art. 243 ustawy z dnia 27 sierpnia 2009 r. o finansach publicznych (Dz. U. z 2019, poz. 869, z późn. zm.) oraz art. 18 ust. 2 pkt 6 ustawy z dnia 8 marca 1990 r. o samorządzie gminnym (t.j. Dz. U. z 2019 r. poz. 506, z późn. zm.)

Rada Gminy Jedwabno uchwala, co następuje:

§ 1

Zmienia się Wieloletnią Prognozę Finansową Gminy Jedwabno na lata 2019 – 2032, zgodnie z Załącznikiem nr 1.

§ 2

Zmienia się Wykaz Przedsięwzięć realizowanych w latach 2019 – 2032, zgodnie z Załącznikiem nr 2.

§ 3


Objaśnienia do Wieloletniej Prognozy Finansowej Gminy Jedwabno na lata 2019 – 2032, zgodnie z Załącznikiem nr 3.


§ 4

Wykonanie uchwały powierza się Wójtowi Gminy Jedwabno.

§ 5

Uchwała wchodzi w życie z dniem podjęcia i podlega ogłoszeniu na tablicy informacyjnej Urzędu Gminy.

PRZEWODNICZĄCA
RADY GMINY JEDWABNO

Elżbieta Brzóska

PRZEWODNICZĄCA
RADY GMINY JEDWABNO

ELŻBIETA BRZÓSKA

Wieloletnia Prognoza Finansowa 1)

Załącznik Nr 1
do Uchwały Nr XV/90/19
Rady Gminy Jedwabno
z dnia 28.11.2019 r.

Wyszczególnienie	Dochody ogółem x 1	z tego:							w tym:		
		1.1	1.1.1	1.1.2	1.1.3	w tym:		1.2	w tym:		
						1.1.3.1	1.1.4		1.1.5	1.2.1	1.2.2
		Docho dy bieżące x	docho dy z tytułu udziału we wpływach z podatku dochodowego od osób fizycznych	docho dy z tytułu udziału we wpływach z podatku dochodowego od osób prawnych	Podatki i opłaty 3)	z podatku od nieruchomości	z subwencji ogólnej	z tytułu dotacji i środków przeznaczonych na cele bieżące	Dochody majątkowe x	ze sprzedaży majątku x	z tytułu dotacji oraz środków przeznaczonych na inwestycje
Lp	1	1.1	1.1.1	1.1.2	1.1.3	1.1.3.1	1.1.4	1.1.5	1.2	1.2.1	1.2.2
2019	25 272 235,86	21 123 284,28	2 545 012,00	53 000,00	5 682 016,00	3 168 000,00	4 074 502,00	7 184 312,10	4 148 951,58	225 000,00	3 640 333,81
2020	23 926 493,83	20 800 000,00	2 700 000,00	55 000,00	5 600 000,00	3 300 000,00	4 200 000,00	6 700 000,00	3 126 493,83	200 000,00	2 526 493,83
2021	20 500 000,00	20 000 000,00	2 800 000,00	42 000,00	5 300 000,00	3 000 000,00	4 000 000,00	6 700 000,00	500 000,00	100 000,00	0,00
2022	20 500 000,00	20 000 000,00	2 800 000,00	42 000,00	5 300 000,00	3 000 000,00	4 000 000,00	6 700 000,00	500 000,00	100 000,00	0,00
2023	20 500 000,00	20 000 000,00	2 800 000,00	42 000,00	5 300 000,00	3 000 000,00	4 000 000,00	6 700 000,00	500 000,00	80 000,00	0,00
2024	20 500 000,00	20 000 000,00	2 800 000,00	42 000,00	5 300 000,00	3 000 000,00	4 000 000,00	6 700 000,00	500 000,00	80 000,00	0,00
2025	20 500 000,00	20 000 000,00	2 800 000,00	42 000,00	5 300 000,00	3 000 000,00	4 000 000,00	6 700 000,00	500 000,00	80 000,00	0,00
2026	20 500 000,00	20 000 000,00	2 800 000,00	42 000,00	5 300 000,00	3 000 000,00	4 000 000,00	6 700 000,00	500 000,00	80 000,00	0,00
2027	20 500 000,00	20 000 000,00	2 800 000,00	42 000,00	5 300 000,00	3 000 000,00	4 000 000,00	6 700 000,00	500 000,00	80 000,00	0,00
2028	20 500 000,00	20 000 000,00	2 800 000,00	42 000,00	5 300 000,00	3 000 000,00	4 000 000,00	6 700 000,00	500 000,00	80 000,00	0,00
2029	20 500 000,00	20 000 000,00	2 800 000,00	42 000,00	5 300 000,00	3 000 000,00	4 000 000,00	6 700 000,00	500 000,00	80 000,00	0,00
2030	20 500 000,00	20 000 000,00	2 800 000,00	42 000,00	5 300 000,00	3 000 000,00	4 000 000,00	6 700 000,00	500 000,00	80 000,00	0,00
2031	20 500 000,00	20 000 000,00	2 800 000,00	42 000,00	5 300 000,00	3 000 000,00	4 000 000,00	6 700 000,00	500 000,00	80 000,00	0,00
2032	20 500 000,00	20 000 000,00	2 800 000,00	42 000,00	5 300 000,00	3 000 000,00	4 000 000,00	6 700 000,00	500 000,00	80 000,00	0,00

- 1) Wzór może być stosowany także w układzie pionowym, w którym poszczególne pozycje są przedstawione w kolumnach, a lata w wierszach.
- 2) Zgodnie z art. 227 ustawy z dnia 27 sierpnia 2009 r. o finansach publicznych (Dz. U. z 2013 r. poz. 855 z póź. zm.) zwanej dalej „ustawą”, wieloletnia prognoza finansowa obejmuje okres roku budżetowego oraz co najmniej trzech kolejnych lat. W sytuacji dłuższego okresu prognozowania finansowego wzór stosuje się także dla lat wkraczających poza minimalny (4 letni) okres prognozy wynikający z art. 227 ustawy.
- 3) W pozycji wykazuje się kwoty wszystkich podatków i opłat pobieranych przez jednostki samorządu terytorialnego, a nie tylko podatków i opłat lokalnych.

PRZEWODNICZĄCA
RADY GMINY JEDWABNO
Elżbieta Brzóska
Elżbieta Brzóska

Lp	2	2.1	z tego:						Wyszczególnienie	Wydatki ogółem x	Wydatki majątkowe x	
			2.1.1	2.1.2	2.1.3	w tym:						2.2
						z tytułu poręczeń i gwarancji x	na spłatę przejętych zobowiązań samodzielnego publicznego zakładu opieki zdrowotnej przekształconego na zasadach określonych w przepisach o działalności leczniczej, w wysokości w jakiej nie podlegają sfinansowaniu dotacją z budżetu państwa 4)	wydatki na obsługę długu x				
w tym:				w tym:								
2019	25 484 186,86	20 632 336,20	0,00	x	269 000,00	269 000,00	0,00	0,00	0,00	4 851 850,66		
2020	23 136 493,83	17 808 178,22	0,00	x	210 000,00	210 000,00	0,00	0,00	0,00	5 328 315,61		
2021	19 670 000,00	18 500 000,00	0,00	x	220 000,00	220 000,00	0,00	0,00	0,00	1 170 000,00		
2022	19 614 789,05	19 000 000,00	0,00	x	215 000,00	215 000,00	0,00	0,00	0,00	614 789,05		
2023	19 610 000,00	19 000 000,00	0,00	x	170 000,00	170 000,00	0,00	0,00	0,00	610 000,00		
2024	19 610 000,00	19 000 000,00	0,00	x	150 000,00	150 000,00	0,00	0,00	0,00	610 000,00		
2025	19 610 000,00	19 000 000,00	0,00	x	116 000,00	116 000,00	0,00	0,00	0,00	610 000,00		
2026	19 690 000,00	19 000 000,00	0,00	x	90 000,00	90 000,00	0,00	0,00	0,00	690 000,00		
2027	19 666 000,00	19 000 000,00	0,00	x	70 000,00	70 000,00	0,00	0,00	0,00	666 000,00		
2028	19 662 487,00	19 000 000,00	0,00	x	50 000,00	50 000,00	0,00	0,00	0,00	662 487,00		
2029	19 970 000,00	19 300 000,00	0,00	x	23 000,00	23 000,00	0,00	0,00	0,00	670 000,00		
2030	19 979 591,00	19 300 000,00	0,00	x	15 000,00	15 000,00	0,00	0,00	0,00	679 591,00		
2031	20 320 000,00	19 300 000,00	0,00	x	15 000,00	15 000,00	0,00	0,00	0,00	1 020 000,00		
2032	20 308 049,00	19 300 000,00	0,00	x	13 000,00	13 000,00	0,00	0,00	0,00	1 008 049,00		

4) W pozycji wykazuje się kwoty dla lat budżetowych 2013-2018.

Lp	3	4	4.1	z tego:		4.2	4.2.1	4.3	z tego:		4.4	4.4.1
				w tym:	na pokrycie deficytu budżetu x				w tym:	na pokrycie deficytu budżetu x		
2019	-211 951,00	981 951,00	0,00	0,00	0,00	0,00	0,00	981 951,00	211 951,00	0,00	0,00	0,00
2020	790 000,00	0,00	0,00	0,00	0,00	0,00	0,00	0,00	0,00	0,00	0,00	0,00
2021	830 000,00	0,00	0,00	0,00	0,00	0,00	0,00	0,00	0,00	0,00	0,00	0,00
2022	885 210,95	0,00	0,00	0,00	0,00	0,00	0,00	0,00	0,00	0,00	0,00	0,00
2023	890 000,00	0,00	0,00	0,00	0,00	0,00	0,00	0,00	0,00	0,00	0,00	0,00
2024	890 000,00	0,00	0,00	0,00	0,00	0,00	0,00	0,00	0,00	0,00	0,00	0,00
2025	890 000,00	0,00	0,00	0,00	0,00	0,00	0,00	0,00	0,00	0,00	0,00	0,00
2026	810 000,00	0,00	0,00	0,00	0,00	0,00	0,00	0,00	0,00	0,00	0,00	0,00
2027	834 000,00	0,00	0,00	0,00	0,00	0,00	0,00	0,00	0,00	0,00	0,00	0,00
2028	837 513,00	0,00	0,00	0,00	0,00	0,00	0,00	0,00	0,00	0,00	0,00	0,00
2029	530 000,00	0,00	0,00	0,00	0,00	0,00	0,00	0,00	0,00	0,00	0,00	0,00
2030	520 409,00	0,00	0,00	0,00	0,00	0,00	0,00	0,00	0,00	0,00	0,00	0,00
2031	180 000,00	0,00	0,00	0,00	0,00	0,00	0,00	0,00	0,00	0,00	0,00	0,00
2032	191 951,00	0,00	0,00	0,00	0,00	0,00	0,00	0,00	0,00	0,00	0,00	0,00

5) W pozycji wykazuje się w szczególności kwoty przychodów z tytułu prywatyzacji majątku oraz spłaty pożyczek udzielonych ze środków jednostki.

PRZEWODNICZĄCA
RADY GMINY I DWABNO
Elżbieta Brzóska

Lp	Wyszczególnienie	Rozchody budżetu x	z tego:										Kwota zobowiązań wynikających z przejęcia przez jednostkę samorządu terytorialnego zobowiązań po likwidowanych i przekształcanych jednostkach zaliczanych do sektora finansów publicznych	Relacja zrownowazenia wydatków bieżących, o której mowa w art. 242 ustawy
			w tym:											
			5.1	z tego:			5.2	6	7	8.1	8.2			
				łączna kwota przypadających na dany rok kwot ustawowych wyłączeń z limitu spłaty zobowiązań, o którym mowa w art. 243 ustawy x	kwota przypadających na dany rok kwot ustawowych wyłączeń określonych w art. 243 ust. 3 ustawy x	kwota przypadających na dany rok kwot ustawowych wyłączeń określonych w art. 243 ust. 6) x								
2019	770 000,00	770 000,00	0,00	0,00	0,00	0,00	0,00	0,00	0,00	0,00	9 079 083,95	0,00	490 948,08	490 948,08
2020	790 000,00	790 000,00	0,00	0,00	0,00	0,00	0,00	0,00	0,00	0,00	8 289 083,95	0,00	2 991 821,78	2 991 821,78
2021	830 000,00	830 000,00	0,00	0,00	0,00	0,00	0,00	0,00	0,00	0,00	7 459 083,95	0,00	1 500 000,00	1 500 000,00
2022	885 210,95	885 210,95	0,00	0,00	0,00	0,00	0,00	0,00	0,00	0,00	6 573 873,00	0,00	1 000 000,00	1 000 000,00
2023	890 000,00	890 000,00	0,00	0,00	0,00	0,00	0,00	0,00	0,00	0,00	5 683 873,00	0,00	1 000 000,00	1 000 000,00
2024	890 000,00	890 000,00	0,00	0,00	0,00	0,00	0,00	0,00	0,00	0,00	4 793 873,00	0,00	1 000 000,00	1 000 000,00
2025	890 000,00	890 000,00	0,00	0,00	0,00	0,00	0,00	0,00	0,00	0,00	3 903 873,00	0,00	1 000 000,00	1 000 000,00
2026	810 000,00	810 000,00	0,00	0,00	0,00	0,00	0,00	0,00	0,00	0,00	3 093 873,00	0,00	1 000 000,00	1 000 000,00
2027	834 000,00	834 000,00	0,00	0,00	0,00	0,00	0,00	0,00	0,00	0,00	2 259 873,00	0,00	1 000 000,00	1 000 000,00
2028	837 513,00	837 513,00	0,00	0,00	0,00	0,00	0,00	0,00	0,00	0,00	1 422 360,00	0,00	1 000 000,00	1 000 000,00
2029	530 000,00	530 000,00	0,00	0,00	0,00	0,00	0,00	0,00	0,00	0,00	892 360,00	0,00	700 000,00	700 000,00
2030	520 409,00	520 409,00	0,00	0,00	0,00	0,00	0,00	0,00	0,00	0,00	371 951,00	0,00	700 000,00	700 000,00
2031	180 000,00	180 000,00	0,00	0,00	0,00	0,00	0,00	0,00	0,00	0,00	191 951,00	0,00	700 000,00	700 000,00
2032	191 951,00	191 951,00	0,00	0,00	0,00	0,00	0,00	0,00	0,00	0,00	0,00	0,00	700 000,00	700 000,00

6) W pozycji wykazuje się w szczególności wyłączenia wynikające z art. 36 ustawy z dnia 7 grudnia 2012 r. o zmianie niektórych ustaw w związku z realizacją ustawy budżetowej (Dz.U. poz. 1456 oraz z 2013 r. poz. 1199) oraz kwoty wykupu obligacji przychodowych.
7) Skorygowanie o środki określone w przepisach dotyczących w szczególności powiększenia o nadwyżkę budżetową z lat ubiegłych, zgodnie z art. 242 ustawy.
8) Pomniejszenie wydatków bieżących, zgodnie z art. 36 ust. 1 pkt 1 ustawy z dnia 7 grudnia 2012 r. o zmianie niektórych ustaw w związku z realizacją ustawy budżetowej, dotyczy lat 2013-2015.

PRZEWODNICZĄCA
RADY GMINY JEDWABNO

Elżbieta Brzóska

Wskaźnik spłaty zobowiązań									
Wyszczególnienie	9.1	9.2	9.3	9.4	9.5	9.6	9.6.1	9.7	9.7.1
Wskaźnik planowanej łącznej kwoty spłaty zobowiązań, o której mowa w art. 243 ust. 1 ustawy, do dochodów, bez uwzględnienia zobowiązań związku współtworzonego przez jednostkę samorządu terytorialnego i bez uwzględnienia ustawowych wyłączeń przypadających na dany rok x	9,1	9,2	9,3	9,4	9,5	9,6	9,6.1	9,7	9,7.1
Wskaźnik planowanej łącznej kwoty spłaty zobowiązań, o której mowa w art. 243 ust. 1 ustawy, do dochodów, bez uwzględnienia zobowiązań związku współtworzonego przez jednostkę samorządu terytorialnego, po uwzględnieniu ustawowych wyłączeń przypadających na dany rok x	4,11%	4,11%	0,00	4,11%	2,83%	6,81%	8,34%	TAK	TAK
Kwota zobowiązań związku samorządu terytorialnego przypadających do spłaty w danym roku budżetowym, podlegająca doliczeniu zgodnie z art. 244 ustawy x	0,00	0,00	0,00	0,00	0,00	0,00	0,00	TAK	TAK
Wskaźnik planowanej łącznej kwoty spłaty zobowiązań, o której mowa w art. 243 ust. 1 ustawy, do dochodów, po uwzględnieniu zobowiązań związku współtworzonego przez jednostkę samorządu terytorialnego oraz po uwzględnieniu ustawowych wyłączeń przypadających na dany rok x	4,18%	4,18%	0,00	4,18%	7,80%	6,51%	8,04%	TAK	TAK
Wskaźnik dochodów bieżących powiększonych o dochody ze sprzedaży majątku oraz pomniejszonych o wydatki bieżące, do dochodów budżetu, ustalony dla danego roku (wskaźnik jednorodny) x	5,12%	5,12%	0,00	5,12%	5,37%	7,99%	7,99%	TAK	TAK
Dopuszczalny wskaźnik spłaty zobowiązań określony w art. 243 ustawy, po uwzględnieniu ustawowych wyłączeń 9), obliczony w oparciu o plan 3 kwartału roku poprzedzającego pierwszy rok prognozy (wskaźnik ustalony w oparciu o średnią arytmetyczną z 3 poprzednich lat) x	5,37%	5,37%	0,00	5,37%	8,84%	8,84%	8,84%	TAK	TAK
Dopuszczalny wskaźnik spłaty zobowiązań określony w art. 243 ustawy, po uwzględnieniu ustawowych wyłączeń, obliczony w oparciu o wykonanie roku poprzedzającego pierwszy rok prognozy (wskaźnik ustalony w oparciu o średnią arytmetyczną z 3 poprzednich lat) x	5,17%	5,17%	0,00	5,17%	6,15%	6,15%	6,15%	TAK	TAK
Wskaźnik planowanej łącznej kwoty spłaty zobowiązań, o której mowa w art. 243 ust. 1 ustawy, do dochodów, bez uwzględnienia zobowiązań związku współtworzonego przez jednostkę samorządu terytorialnego oraz po uwzględnieniu ustawowych wyłączeń, obliczony w oparciu o plan 3 kwartałów roku poprzedzającego rok budżetowy x	5,07%	5,07%	0,00	5,07%	5,27%	5,30%	5,30%	TAK	TAK
Wskaźnik planowanej łącznej kwoty spłaty zobowiązań, o której mowa w art. 243 ust. 1 ustawy, do dochodów, bez uwzględnienia zobowiązań związku współtworzonego przez jednostkę samorządu terytorialnego oraz po uwzględnieniu ustawowych wyłączeń, obliczony w oparciu o wykonanie roku poprzedzającego rok budżetowy x	5,07%	5,07%	0,00	5,07%	5,27%	5,27%	5,27%	TAK	TAK
	4,91%	4,91%	0,00	4,91%	5,27%	5,27%	5,27%	TAK	TAK
	4,39%	4,39%	0,00	4,39%	5,27%	5,27%	5,27%	TAK	TAK
	4,41%	4,41%	0,00	4,41%	5,27%	5,27%	5,27%	TAK	TAK
	4,33%	4,33%	0,00	4,33%	5,27%	5,27%	5,27%	TAK	TAK
	2,70%	2,70%	0,00	2,70%	3,80%	4,78%	4,78%	TAK	TAK
	2,61%	2,61%	0,00	2,61%	3,80%	4,29%	4,29%	TAK	TAK
	0,95%	0,95%	0,00	0,95%	3,80%	3,80%	3,80%	TAK	TAK
	1,00%	1,00%	0,00	1,00%	3,80%	3,80%	3,80%	TAK	TAK

9) W pozycji wykazuje się w szczególności wyłączenia wynikające z art. 56 ustawy z dnia 7 grudnia 2012 r. o zmianie niektórych ustaw w związku z realizacją ustawy budżetowej oraz wyłączenia związane z emisją obligacji przychodowych. Identyfikacja wyłączenia dotyczy pozycji 9.6.1.

PRZEWODNICZĄCA
RADY GMINY JEJUBABNO
Elżbieta Brzońska

Informacje uzupełniające o wybranych rodzajach wydatków budżetowych											
Wyszczególnienie	Przeznaczenie nadwyżki budżetowej 10)	w tym na:	Wydatki bieżące na wynagrodzenia i składki od nich naliczane	Wydatki związane z funkcjonowaniem organów jednostki samorządu terytorialnego 11)	Wydatki objęte limitem, o którym mowa w art. 226 ust. 3 pkt 4 ustawy	z tego:			Wydatki inwestycyjne kontynuowane 12)	Nowe wydatki inwestycyjne 13)	Wydatki majątkowe w formie dotacji
						bieżące	majątkowe	11.3.1			
Lp	10	10.1	11.1	11.2	11.3	11.3.1	11.3.2	11.4	11.5	11.6	
2019	0,00	0,00	7 871 269,02	3 466 993,15	2 748 559,52	152 300,00	2 596 259,52	2 596 259,52	2 135 481,14	120 110,00	
2020	790 000,00	790 000,00	7 900 000,00	2 600 000,00	4 539 525,87	37 218,00	4 502 307,87	4 502 307,87	826 007,74	0,00	
2021	830 000,00	830 000,00	7 900 000,00	2 600 000,00	0,00	0,00	0,00	0,00	1 170 000,00	0,00	
2022	885 210,95	885 210,95	7 900 000,00	2 600 000,00	0,00	0,00	0,00	0,00	614 789,05	0,00	
2023	890 000,00	890 000,00	7 900 000,00	2 600 000,00	0,00	0,00	0,00	0,00	610 000,00	0,00	
2024	890 000,00	890 000,00	7 900 000,00	2 600 000,00	0,00	0,00	0,00	0,00	610 000,00	0,00	
2025	890 000,00	890 000,00	7 900 000,00	2 600 000,00	0,00	0,00	0,00	0,00	610 000,00	0,00	
2026	810 000,00	810 000,00	7 900 000,00	2 600 000,00	0,00	0,00	0,00	0,00	610 000,00	0,00	
2027	834 000,00	834 000,00	7 900 000,00	2 600 000,00	0,00	0,00	0,00	0,00	690 000,00	0,00	
2028	837 513,00	837 513,00	7 900 000,00	2 600 000,00	0,00	0,00	0,00	0,00	666 000,00	0,00	
2029	530 000,00	530 000,00	7 900 000,00	2 600 000,00	0,00	0,00	0,00	0,00	662 487,00	0,00	
2030	520 409,00	520 409,00	7 900 000,00	2 600 000,00	0,00	0,00	0,00	0,00	670 000,00	0,00	
2031	180 000,00	180 000,00	7 900 000,00	2 600 000,00	0,00	0,00	0,00	0,00	679 591,00	0,00	
2032	191 951,00	191 951,00	7 900 000,00	2 600 000,00	0,00	0,00	0,00	0,00	1 020 000,00	0,00	
									1 008 049,00	0,00	

10) Przeznaczenie nadwyżki budżetowej, inne niż spłaty kredytów, pożyczek i wykup papierów wartościowych, wymaga określenia w objaśnieniach do wieloletniej prognozy finansowej.
11) W pozycji wykazuje się kwoty wydatków w ramach zadań własnych klasyfikowanych w dziale 750 - Administracja publiczna w rozdziałach własowych dla organów i urzędów jednostki samorządu terytorialnego (rozdział od 75017 do 75023).
12) W pozycji wykazuje się wartość inwestycji rozpoczętych co najmniej w poprzednim roku budżetowym, którego dotyczy kolumna.
13) W pozycji wykazuje się wartość nowych inwestycji, które planuje się rozpocząć w roku, którego dotyczy kolumna.

Lp	Finansowanie programów, projektów lub zadań realizowanych z udziałem środków, o których mowa w art. 5 ust. 1 pkt 2 i 3 ustawy																	
	12.1		12.1.1		12.1.1.1		12.2		12.2.1		12.2.1.1		12.3		12.3.1		12.3.2	
	w tym:		w tym:		w tym:		w tym:		w tym:		w tym:		w tym:		w tym:		w tym:	
	Dochody bieżące na programy, projekty lub zadania finansowane z udziałem środków, o których mowa w art. 5 ust. 1 pkt 2 i 3 ustawy		środki określone w art. 5 ust. 1 pkt 2 ustawy		środki określone w art. 5 ust. 1 pkt 2 ustawy wynikające wyłącznie z realizacji umów na realizację programu, projektu lub zadania 14)		Dochody majątkowe na programy, projekty lub zadania finansowane z udziałem środków, o których mowa w art. 5 ust. 1 pkt 2 i 3 ustawy		środki określone w art. 5 ust. 1 pkt 2 ustawy		środki określone w art. 5 ust. 1 pkt 2 ustawy wynikające wyłącznie z realizacji umów na realizację programu, projektu lub zadania		Wydatki bieżące na programy, projekty lub zadania finansowane z udziałem środków, o których mowa w art. 5 ust. 1 pkt 2 i 3 ustawy		finansowane środkami określonymi w art. 5 ust. 1 pkt 2 ustawy		Wydatki bieżące na realizację programu, projektu lub zadania wyłącznie z zawartych umów z podmiotem dysponującym środkami, o których mowa w art. 5 ust. 1 pkt 2 ustawy	
2019	124 800,00	111 667,52	111 667,52	0,00	3 592 090,62	3 592 090,62	3 592 090,62	1 850 907,09	1 850 907,09	1 850 907,09	1 850 907,09	1 850 907,09	152 300,00	111 667,52	20 589,86	152 300,00	0,00	0,00
2020	23 008,00	20 589,86	0,00	0,00	0,00	0,00	0,00	0,00	0,00	0,00	0,00	0,00	0,00	0,00	0,00	0,00	0,00	0,00
2021	0,00	0,00	0,00	0,00	0,00	0,00	0,00	0,00	0,00	0,00	0,00	0,00	0,00	0,00	0,00	0,00	0,00	0,00
2022	0,00	0,00	0,00	0,00	0,00	0,00	0,00	0,00	0,00	0,00	0,00	0,00	0,00	0,00	0,00	0,00	0,00	0,00
2023	0,00	0,00	0,00	0,00	0,00	0,00	0,00	0,00	0,00	0,00	0,00	0,00	0,00	0,00	0,00	0,00	0,00	0,00
2024	0,00	0,00	0,00	0,00	0,00	0,00	0,00	0,00	0,00	0,00	0,00	0,00	0,00	0,00	0,00	0,00	0,00	0,00
2025	0,00	0,00	0,00	0,00	0,00	0,00	0,00	0,00	0,00	0,00	0,00	0,00	0,00	0,00	0,00	0,00	0,00	0,00
2026	0,00	0,00	0,00	0,00	0,00	0,00	0,00	0,00	0,00	0,00	0,00	0,00	0,00	0,00	0,00	0,00	0,00	0,00
2027	0,00	0,00	0,00	0,00	0,00	0,00	0,00	0,00	0,00	0,00	0,00	0,00	0,00	0,00	0,00	0,00	0,00	0,00
2028	0,00	0,00	0,00	0,00	0,00	0,00	0,00	0,00	0,00	0,00	0,00	0,00	0,00	0,00	0,00	0,00	0,00	0,00
2029	0,00	0,00	0,00	0,00	0,00	0,00	0,00	0,00	0,00	0,00	0,00	0,00	0,00	0,00	0,00	0,00	0,00	0,00
2030	0,00	0,00	0,00	0,00	0,00	0,00	0,00	0,00	0,00	0,00	0,00	0,00	0,00	0,00	0,00	0,00	0,00	0,00
2031	0,00	0,00	0,00	0,00	0,00	0,00	0,00	0,00	0,00	0,00	0,00	0,00	0,00	0,00	0,00	0,00	0,00	0,00
2032	0,00	0,00	0,00	0,00	0,00	0,00	0,00	0,00	0,00	0,00	0,00	0,00	0,00	0,00	0,00	0,00	0,00	0,00

14) W pozycji 12.1.1.1, 12.2.1.1, 12.3.2, 12.4.2, 12.5.1, 12.6.1, 12.7.1, 12.8.1, wykazuje się wyłącznie kwoty wynikające z umów na realizację programu, projektu lub zadania zawartych na dzień uchwalenia prognozy, a nieplanowanych do zawarcia w okresie prognozy.

PRZEWODNICZĄCA
RADY GMINY JEDYMBABNO
Flizbiana Brzóska

Wyszczególnienie	w tym:		Wydanki majątkowe na realizację projektu lub zadania finansowane z udziałem środków, o których mowa w art. 5 ust. 1 pkt 2 i 3 ustawy	Wydanki majątkowe na realizację programu, projektu lub zadania wynikające wyłącznie z zawartych umów z podmiotem dysponującym środkami, o których mowa w art. 5 ust. 1 pkt 2 ustawy	Wydanki na wkład krajowy w związku z umową na realizację programu, projektu lub zadania finansowanego z udziałem środków, o których mowa w art. 5 ust. 1 pkt 2 ustawy	w tym:	Wydanki na wkład krajowy w związku z zawartą po dniu 1 stycznia 2013 r. umową na realizację programu, projektu lub zadania finansowanego w co najmniej 60% środkami, o których mowa w art. 5 ust. 1 pkt 2 ustawy	w tym:	Przychody z tytułu kredytów, pożyczek, emisji papierów wartościowych powstające w związku z umową na realizację programu, projektu lub zadania finansowanego z udziałem środków, o których mowa w art. 5 ust. 1 pkt 2 ustawy bez względu na stopień finansowania tymi środkami	w tym:	
	12.4	12.4.1									12.4.2
2019	3 529 141,62	2 540 988,27	3 529 141,62	1 028 785,83	1 028 785,83	1 028 785,83	1 028 785,83	1 028 785,83	0,00	12,7	12,7.1
2020	2 745 307,87	1 850 907,09	2 745 307,87	911 028,92	911 028,92	911 028,92	911 028,92	911 028,92	0,00	0,00	0,00
2021	0,00	0,00	0,00	0,00	0,00	0,00	0,00	0,00	0,00	0,00	0,00
2022	0,00	0,00	0,00	0,00	0,00	0,00	0,00	0,00	0,00	0,00	0,00
2023	0,00	0,00	0,00	0,00	0,00	0,00	0,00	0,00	0,00	0,00	0,00
2024	0,00	0,00	0,00	0,00	0,00	0,00	0,00	0,00	0,00	0,00	0,00
2025	0,00	0,00	0,00	0,00	0,00	0,00	0,00	0,00	0,00	0,00	0,00
2026	0,00	0,00	0,00	0,00	0,00	0,00	0,00	0,00	0,00	0,00	0,00
2027	0,00	0,00	0,00	0,00	0,00	0,00	0,00	0,00	0,00	0,00	0,00
2028	0,00	0,00	0,00	0,00	0,00	0,00	0,00	0,00	0,00	0,00	0,00
2029	0,00	0,00	0,00	0,00	0,00	0,00	0,00	0,00	0,00	0,00	0,00
2030	0,00	0,00	0,00	0,00	0,00	0,00	0,00	0,00	0,00	0,00	0,00
2031	0,00	0,00	0,00	0,00	0,00	0,00	0,00	0,00	0,00	0,00	0,00
2032	0,00	0,00	0,00	0,00	0,00	0,00	0,00	0,00	0,00	0,00	0,00

15) Przez program, projekt lub zadanie finansowane w co najmniej 60% środkami, o których mowa w art. 5 ust. 1 pkt 2 ustawy, należy rozumieć także taki program, projekt lub zadanie finansowane ze środków, o których mowa w art. 5 ust. 1 pkt 2 ustawy, ustalają się po odliczeniu zyskowanego dochodu obliczanego zgodnie z przepisami Unii Europejskiej dotyczącymi takiego programu, projektu lub zadania.

Lp	Wyszczególnienie	Kwoty dotyczące przejęcia i spłaty zobowiązań po samodzielnych zakładach opieki zdrowotnej oraz pokrycia ujemnego wyniku										
		w tym:	13.1	13.2	13.3	13.4	13.5	13.6	13.7			
2019	Przychody z tytułu kredytów, pożyczek, emisji papierów wartościowych powstające w związku z zawartą po dniu 1 stycznia 2013 r. umową na realizację programu, projektu lub zadania finansowanego w co najmniej 60% środkami, o których mowa w art. 5 ust. 1 pkt 2 ustawy	12,8	12,8	0,00	0,00	0,00	0,00	0,00	0,00	0,00	0,00	0,00
2020		0,00	0,00	0,00	0,00	0,00	0,00	0,00	0,00	0,00	0,00	0,00
2021		0,00	0,00	0,00	0,00	0,00	0,00	0,00	0,00	0,00	0,00	0,00
2022		0,00	0,00	0,00	0,00	0,00	0,00	0,00	0,00	0,00	0,00	0,00
2023		0,00	0,00	0,00	0,00	0,00	0,00	0,00	0,00	0,00	0,00	0,00
2024		0,00	0,00	0,00	0,00	0,00	0,00	0,00	0,00	0,00	0,00	0,00
2025		0,00	0,00	0,00	0,00	0,00	0,00	0,00	0,00	0,00	0,00	0,00
2026		0,00	0,00	0,00	0,00	0,00	0,00	0,00	0,00	0,00	0,00	0,00
2027		0,00	0,00	0,00	0,00	0,00	0,00	0,00	0,00	0,00	0,00	0,00
2028		0,00	0,00	0,00	0,00	0,00	0,00	0,00	0,00	0,00	0,00	0,00
2029		0,00	0,00	0,00	0,00	0,00	0,00	0,00	0,00	0,00	0,00	0,00
2030		0,00	0,00	0,00	0,00	0,00	0,00	0,00	0,00	0,00	0,00	0,00
2031		0,00	0,00	0,00	0,00	0,00	0,00	0,00	0,00	0,00	0,00	0,00
2032		0,00	0,00	0,00	0,00	0,00	0,00	0,00	0,00	0,00	0,00	0,00

PRZEWODNICZĄCA
RADY GMINY JEDWABNO
Flizbiana Brzóska

Wyszczególnienie	Dane uzupełniające o dług i jego spłacie						
	Splaty rat kapitałowych oraz wykup papierów wartościowych, o których mowa w pkt. 5.1., wynikające wyłącznie z tytułu zobowiązań już zaciągniętych x	Kwota długu, którego planowana spłata dokonana się z wydatków budżetu x	Wydatki zmniejszające dług x	w tym:	Wynik operacji niekasowych wpływających na kwotę długu (m.in. umorzenia, różnice kursowe) x		
Lp	14.1	14.2	14.3	14.3.1	14.3.2	14.3.3	14.4
2019	770 000,00	0,00	0,00	0,00	0,00	0,00	0,00
2020	790 000,00	0,00	0,00	0,00	0,00	0,00	0,00
2021	820 000,00	0,00	0,00	0,00	0,00	0,00	0,00
2022	875 210,95	0,00	0,00	0,00	0,00	0,00	0,00
2023	880 000,00	0,00	0,00	0,00	0,00	0,00	0,00
2024	880 000,00	0,00	0,00	0,00	0,00	0,00	0,00
2025	880 000,00	0,00	0,00	0,00	0,00	0,00	0,00
2026	650 000,00	0,00	0,00	0,00	0,00	0,00	0,00
2027	814 000,00	0,00	0,00	0,00	0,00	0,00	0,00
2028	817 513,00	0,00	0,00	0,00	0,00	0,00	0,00
2029	330 000,00	0,00	0,00	0,00	0,00	0,00	0,00
2030	360 409,00	0,00	0,00	0,00	0,00	0,00	0,00
2031	0,00	0,00	0,00	0,00	0,00	0,00	0,00
2032	0,00	0,00	0,00	0,00	0,00	0,00	0,00

PRZEWODNICZĄCA
RADY (MIA) JEWABNO
Elżbieta Brzóska

* Informacja o spełnieniu warunków sploty zobowiązań określonego w art. 243 ustawy po uwzględnieniu zobowiązań związanych z tytułu niewymagalnych porceżeń i gwarancji, zostanie automatycznie wygenerowana przez aplikację wskazaną przez Ministra Finansów, o której mowa w § 4 ust. 1 rozporządzenia Ministra Finansów z dnia 10 stycznia 2013 r. w sprawie wieloletniej prognozy finansowej jednostki samorządu terytorialnego (Dz. U. z 2013 r. poz. 92). Automatycznie wyliczona danych na podstawie wartości historycznych i prognozowanych przez jednostkę samorządu terytorialnego dotyczy w szczególności także pozycji 9.6-9.6.1 i pozycji z sekcji 16.

- w tabeli wskazane jest, czy jednostka samorządu terytorialnego w sytuacji planowania wydatków z tytułu niewymagalnych porceżeń i gwarancji, w tym w odniesieniu do wydatków z tytułu niewymagalnych porceżeń i gwarancji, wykraczających poza wspomniany okres, należy zamieścić w objaśnieniach do wieloletniej prognozy finansowej. W przypadku planowania wydatków z tytułu niewymagalnych porceżeń i gwarancji, należy zamieścić w objaśnieniach do wieloletniej prognozy finansowej, w przypadku, gdy kwoty wydatków wykraczają poza okres prognozy kwoty obgu na kolejny ustalono limit wydatków na realizację przedsięwzięć wieloletnich.

16) Pozycje sekcji 15 są wykazywane wyłącznie przez jednostki samorządu terytorialnego emitujące obligacje przychodowe.

17) Pozycje sekcji 16 wykazują wyłącznie wydatki objęte procedurą wyliczenia z art. 240a lub art. 240b ustawy

PRZEWODNICZĄCA
RADY GMINI JEDWABNO
Elżbieta Brzóska

Wykaz przedsięwzięć do WPF

Załącznik Nr 2
do Uchwały Nr XV/90/19
Rady Gminy Jedwabno
z dnia 28.11.2019 r.

kwoty w zł

L.p.	Nazwa i cel	Jednostka odpowiedzialna lub koordynująca	Okres realizacji		Łączne nakłady finansowe	Limit 2019	Limit 2020	Limit 2021	Limit 2022	Limit 2023
			Od	Do						
1	Wydatki na przedsięwzięcia-ogółem (1.1+1.2+1.3)				10 731 196,44	2 748 559,52	4 539 525,87	0,00	0,00	0,00
1.a	- wydatki bieżące				189 618,00	152 300,00	37 218,00	0,00	0,00	0,00
1.b	- wydatki majątkowe				10 541 578,44	2 596 259,52	4 502 307,87	0,00	0,00	0,00
1.1	Wydatki na programy, projekty lub zadania związane z programami realizowanymi z udziałem środków, o których mowa w art.5 ust.1 pkt 2 i 3 ustawy z dnia 27 sierpnia 2009r. o finansach publicznych (Dz.U.Nr 157, poz.1240,z późn.zm.), z tego:				8 874 196,44	2 688 559,52	2 782 525,87	0,00	0,00	0,00
1.1.1	- wydatki bieżące				189 618,00	152 300,00	37 218,00	0,00	0,00	0,00
1.1.1.2	RPOWM na lata 2014-2020, priorytet 11 - Włączenie społeczne, działanie - 11.1 "Aktywne włączenie, w tym z myślą o promowaniu równych szans oraz aktywnego uczestnictwa i zwiększaniu szans na zatrudnienie", tytuł projektu „Mój cel - lepsza przyszłość w Gminie Jedwabno” - RPOWM na lata 2014-2020, priorytet 11 - Włączenie społeczne, działanie - 11.1 "Aktywne włączenie, w tym z myślą o promowaniu równych szans oraz aktywnego uczestnictwa i zwiększaniu szans na zatrudnienie", tytuł projektu „Mój cel - lepsza przyszłość w Gminie Jedwabno”	GOPS	2018	2019	100 800,00	100 700,00	0,00	0,00	0,00	0,00
1.1.1.3	RPOWM na lata 2014-2020, priorytet 11 - Włączenie społeczne, działanie - 11.2 "Ułatwienie dostępu do przystępnych cenowo, trwałych i wysokiej jakości usług, w tym opieki zdrowotnej i usług socjalnych świadczonych w interesie ogólnym", tytuł projektu „Wspólnie-szczęśliwie” - RPOWM na lata 2014-2020, priorytet 11 - Włączenie społeczne, działanie - 11.2 "Ułatwienie dostępu do przystępnych cenowo, trwałych i wysokiej jakości usług, w tym opieki zdrowotnej i usług socjalnych świadczonych w interesie ogólnym", tytuł projektu „Wspólnie-szczęśliwie”	GOPS	2019	2020	88 818,00	51 600,00	37 218,00	0,00	0,00	0,00
1.1.2	- wydatki majątkowe				8 684 578,44	2 536 259,52	2 745 307,87	0,00	0,00	0,00
1.1.2.2	Poprawa gospodarki wodnej w zlewni Jeziora Świątąjno w obrębie Witowo i Brajniki - Poprawa gospodarki wodnej w zlewni Jeziora Świątąjno w obrębie Witowo i Brajniki - RPO	Urząd Gminy	2018	2019	4 258 135,53	1 125 124,48	0,00	0,00	0,00	0,00
1.1.2.4	Budowa sieci wodociągowej w miejscowości Warchaty - Budowa sieci wodociągowej w miejscowości Warchaty	Urząd Gminy	2017	2019	1 661 135,04	1 391 135,04	0,00	0,00	0,00	0,00
1.1.2.5	Przebudowa drogi gminnej nr 194004N w miejscowości Kot - Przebudowa drogi gminnej nr 194004N w miejscowości Kot	Urząd Gminy	2019	2020	697 891,78	10 000,00	687 891,78	0,00	0,00	0,00
1.1.2.6	Budowa sieci wodociągowej w miejscowości Narty - Budowa sieci wodociągowej w miejscowości Narty	Urząd Gminy	2019	2020	2 067 416,09	10 000,00	2 057 416,09	0,00	0,00	0,00
1.2	Wydatki na programy, projekty lub zadania związane z umowami partnerstwa publiczno-prywatnego, z tego:				0,00	0,00	0,00	0,00	0,00	0,00
1.2.1	- wydatki bieżące				0,00	0,00	0,00	0,00	0,00	0,00
1.2.2	- wydatki majątkowe				0,00	0,00	0,00	0,00	0,00	0,00
1.3	Wydatki na programy, projekty lub zadania pozostałe (inne niż wymienione w pkt 1.1 i 1.2), z tego				1 857 000,00	60 000,00	1 757 000,00	0,00	0,00	0,00

L.p.	Limit 2024	Limit 2025	Limit 2026	Limit 2027	Limit 2028	Limit 2029	Limit 2030	Limit 2031	Limit 2032	Limit zobowiązań
1	0,00	0,00	0,00	0,00	0,00	0,00	0,00	0,00	0,00	10 731 196,44
1.a	0,00	0,00	0,00	0,00	0,00	0,00	0,00	0,00	0,00	189 618,00
1.b	0,00	0,00	0,00	0,00	0,00	0,00	0,00	0,00	0,00	10 541 578,44
1.1	0,00	0,00	0,00	0,00	0,00	0,00	0,00	0,00	0,00	8 874 196,44
1.1.1	0,00	0,00	0,00	0,00	0,00	0,00	0,00	0,00	0,00	189 618,00
1.1.1.2	0,00	0,00	0,00	0,00	0,00	0,00	0,00	0,00	0,00	100 800,00
1.1.1.3	0,00	0,00	0,00	0,00	0,00	0,00	0,00	0,00	0,00	88 818,00
1.1.2	0,00	0,00	0,00	0,00	0,00	0,00	0,00	0,00	0,00	8 684 578,44
1.1.2.2	0,00	0,00	0,00	0,00	0,00	0,00	0,00	0,00	0,00	4 258 135,53
1.1.2.4	0,00	0,00	0,00	0,00	0,00	0,00	0,00	0,00	0,00	1 661 135,04
1.1.2.5	0,00	0,00	0,00	0,00	0,00	0,00	0,00	0,00	0,00	697 891,78
1.1.2.6	0,00	0,00	0,00	0,00	0,00	0,00	0,00	0,00	0,00	2 067 416,09
1.2	0,00	0,00	0,00	0,00	0,00	0,00	0,00	0,00	0,00	0,00
1.2.1	0,00	0,00	0,00	0,00	0,00	0,00	0,00	0,00	0,00	0,00
1.2.2	0,00	0,00	0,00	0,00	0,00	0,00	0,00	0,00	0,00	0,00
1.3	0,00	0,00	0,00	0,00	0,00	0,00	0,00	0,00	0,00	1 857 000,00

Handwritten signature

PRZEWODNICZĄCA
RADY GMINY I POWIATU
Elżbieta Brzóska

L.p.	Nazwa i cel	Jednostka odpowiedzialna lub koordynująca	Okres realizacji		Łączne nakłady finansowe	Limit 2019	Limit 2020	Limit 2021	Limit 2022	Limit 2023
			Od	Do						
1.3.1	- wydatki bieżące				0,00	0,00	0,00	0,00	0,00	0,00
1.3.2	- wydatki majątkowe				1 857 000,00	60 000,00	1 757 000,00	0,00	0,00	0,00
1.3.2.8	Zmodernizowanie energetyczne budynków polegające na modernizacji urządzeń ciepłych w obiekcie użyteczności publicznej Zespołu Szkół w Jedwabnie - zmiana struktury używanych nośników energetycznych oraz zmniejszenie zużycia energii, stopniowe zmniejszenie emisji gazów cieplarnianych, zwiększenie stabilności dostaw energii ciepłej; racjonalizacja zużycia energii, ograniczenie emisji zanieczyszczeń do atmosfery	Urząd Gminy	2015	2020	150 000,00	10 000,00	100 000,00	0,00	0,00	0,00
1.3.2.9	Modernizacja urządzeń ciepłych w budynku przy ul. 1 Maja 37 w Jedwabnie - zmiana struktury używanych nośników energetycznych oraz zmniejszenie zużycia energii, stopniowe zmniejszenie emisji gazów cieplarnianych, zwiększenie stabilności dostaw energii ciepłej; racjonalizacja zużycia energii, ograniczenie emisji zanieczyszczeń do atmosfery	Urząd Gminy	2019	2020	35 000,00	5 000,00	30 000,00	0,00	0,00	0,00
1.3.2.10	Modernizacja urządzeń ciepłych w obiekcie Gminnego Ośrodka Kultury w Jedwabnie - zmiana struktury używanych nośników energetycznych oraz zmniejszenie zużycia energii, stopniowe zmniejszenie emisji gazów cieplarnianych, zwiększenie stabilności dostaw energii ciepłej; racjonalizacja zużycia energii, ograniczenie emisji zanieczyszczeń do atmosfery	Urząd Gminy	2019	2020	35 000,00	5 000,00	30 000,00	0,00	0,00	0,00
1.3.2.11	Remont i modernizacja budynku komunalnego przy ul. Wielbarskiej 5 w Jedwabnie - zmiana struktury używanych nośników energetycznych oraz zmniejszenie zużycia energii, stopniowe zmniejszenie emisji gazów cieplarnianych, zwiększenie stabilności dostaw energii ciepłej; racjonalizacja zużycia energii, ograniczenie emisji zanieczyszczeń do atmosfery	Urząd Gminy	2019	2020	40 000,00	10 000,00	30 000,00	0,00	0,00	0,00
1.3.2.12	Budowa drogi gminnej w miejscowości Lipniki - Budowa drogi gminnej w miejscowości Lipniki	Urząd Gminy	2019	2020	1 255 000,00	10 000,00	1 245 000,00	0,00	0,00	0,00
1.3.2.13	Przebudowa ulicy Ogrodowej w miejscowości Jedwabno - Przebudowa ulicy Ogrodowej w miejscowości Jedwabno	Urząd Gminy	2019	2020	225 000,00	10 000,00	215 000,00	0,00	0,00	0,00
1.3.2.14	Przebudowa ulicy Polnej w miejscowości Jedwabno - Przebudowa ulicy Polnej w miejscowości Jedwabno	Urząd Gminy	2019	2020	117 000,00	10 000,00	107 000,00	0,00	0,00	0,00

PRZEWODNICZĄCA
RADY GMINY JEDWABNO
Elżbieta Brzóska

L.p.	Limit 2024	Limit 2025	Limit 2026	Limit 2027	Limit 2028	Limit 2029	Limit 2030	Limit 2031	Limit 2032	Limit zobowiązań
1.3.1	0,00	0,00	0,00	0,00	0,00	0,00	0,00	0,00	0,00	0,00
1.3.2	0,00	0,00	0,00	0,00	0,00	0,00	0,00	0,00	0,00	1 857 000,00
1.3.2.8	0,00	0,00	0,00	0,00	0,00	0,00	0,00	0,00	0,00	150 000,00
1.3.2.9	0,00	0,00	0,00	0,00	0,00	0,00	0,00	0,00	0,00	35 000,00
1.3.2.10	0,00	0,00	0,00	0,00	0,00	0,00	0,00	0,00	0,00	35 000,00
1.3.2.11	0,00	0,00	0,00	0,00	0,00	0,00	0,00	0,00	0,00	40 000,00
1.3.2.12	0,00	0,00	0,00	0,00	0,00	0,00	0,00	0,00	0,00	1 255 000,00
1.3.2.13	0,00	0,00	0,00	0,00	0,00	0,00	0,00	0,00	0,00	225 000,00
1.3.2.14	0,00	0,00	0,00	0,00	0,00	0,00	0,00	0,00	0,00	117 000,00

PRZEWODNICZĄCA
RADY GMINY JEDWABNO
Elżbieta Brzóska
Elżbieta Brzóska

Uzasadnienie
do uchwały w sprawie zmiany Wieloletniej Prognozy Finansowej Gminy Jedwabno na lata 2019
- 2032

Zgodnie z art. 226, 227, 228, 230 ustawy o finansach publicznych przy każdej zmianie uchwały w sprawie zmian w budżecie zmienia się uchwałę w sprawie Wieloletniej Prognozy Finansowej Gminy Jedwabno na lata 2019 – 2032.

Ogółem dochody 25.272.235,86 zł, w tym dochody majątkowe 4.148.951,58 zł, wydatki ogółem 25.484.186,86 zł, w tym wydatki majątkowe 4.851.850,66 zł.

Deficyt budżetu gminy w wysokości 211.951,00 zł zostanie pokryty przychodami pochodzącymi z kredytów w wysokości 211.951,00 zł.

Przychody budżetu w wysokości 981.951,00 zł, rozchody w wysokości 770.000,00 zł, (planowana spłata rat kredytów i pożyczek).

W Wykazie przedsięwzięć do WPF dokonano następujących zmian:

- 1). zwiększono środki na zadanie inwestycyjne (wydatki na programy, projekty lub zadania związane z programami realizowanymi z udziałem środków, o których mowa w art. 5 ust. 1 pkt 2 i 3 ustawy z dnia 27.08.2009 roku o finansach publicznych ... - środki UE) „Przebudowa drogi gminnej nr 194004 N w miejscowości Kot” na lata 2019 -2020, o łącznych nakładach finansowych 697.891,78 zł, z czego w 2019 roku – 10.000,00 zł, w 2020 roku – 687.891,78 zł,
- 2). zwiększono środki na zadanie inwestycyjne „Budowa drogi gminnej w miejscowości Lipniki” na rok 2020 do kwoty 1.245.000,00 zł, przy łącznych nakładach finansowych 1.255.000,00 zł na lata 2019 – 2020,
- 3). zwiększono środki na zadanie inwestycyjne „Przebudowa ulicy Ogrodowej w miejscowości Jedwabno” na rok 2020 do kwoty 215.000,00 zł, przy łącznych nakładach finansowych 225.000,00 zł na lata 2019 – 2020,
- 4). zwiększono środki na zadanie inwestycyjne „Przebudowa ulicy Polnej w miejscowości Jedwabno” na rok 2020 do kwoty 107.000,00 zł, przy łącznych nakładach finansowych 117.000,00 zł na lata 2019 – 2020.


Wskaźniki ze strony 6 WPF są spełnione.

PRZEWODNICZĄCA
RADY GMINY JEDWABNO


Elżbieta Brzóška

Imienny wykaz głosowania radnych
Rady Gminy Jedwabno uchwały Nr XV/90/19 z dnia 28 listopada 2019 roku.

Lp.	Nazwisko i imię	Głos „za”	Głos „przeciw”	Głos „wstrzymujący się”
1.	Iwona Arbatowska	X		
2.	Elżbieta Brzóska	X		
3.	Daniel Dunajski	X		
4.	Grażyna Jaguszevska	X		
5.	Sylwester Janowski	X		
6.	Krystyna Kabała	X		
7.	Teresa Licka	X		
8.	Jan Mil	X		
9.	Dariusz Piórkowski	X		
10.	Kamila Szczepańska	X		
11.	Adam Szewczyk	X		
12.	Magdalena Sznajder	X		
13.	Marianna Szydlik	X		
14.	Danuta Trzcńska	X		
15.	Katarzyna Wiktorowska	X		
Podsumowanie:		15	0	0

Przewodnicząca
Rady Gminy Jedwabno

(Elżbieta Brzóska)

