

**Uchwała Nr XVI/97/19  
Rady Gminy Jedwabno  
z dnia 19 grudnia 2019 r.**

**w sprawie uchwalenia Wieloletniej Prognozy Finansowej Gminy Jedwabno  
na lata 2020 – 2037**

*Na podstawie art. 226, art. 227, art. 228, art. 230 ust. 6 i art. 243 ustawy z dnia 27 sierpnia 2009 r. o finansach publicznych (t.j. Dz. U. z 2019 r. poz. 869 z późn. zm.) oraz art. 18 ust. 2 pkt 6 ustawy z dnia 8 marca 1990 r. o samorządzie gminnym (t.j. Dz. U. z 2019 r. poz. 506 z późn.zm.)*

**Rada Gminy Jedwabno uchwala, co następuje:**

**§ 1**

Wieloletnią Prognozę Finansową Gminy na lata 2020 – 2037, zgodnie z załącznikiem nr 1.

**§ 2**

Wykaz przedsięwzięć realizowanych w latach 2020 – 2037, zgodnie z załącznikiem nr 2.

**§ 3**

Objaśnienia do Wieloletniej Prognozy Finansowej Gminy na lata 2020 – 2037, zgodnie z załącznikiem nr 3.

**§ 4**

1. Upoważnia się Wójta do zaciągania zobowiązań związanych z realizacją przedsięwzięć, określonych w załączniku nr 2.
2. Upoważnia się Wójta do zaciągania zobowiązań z tytułu umów, których realizacja w roku budżetowym i w latach następnych jest niezbędna do zapewnienia ciągłości działania jednostki i z których wynikające płatności wykraczają poza rok budżetowy.

**§ 5**

1. Upoważnia się Wójta do:

- 1) przekazania uprawnień kierownikom jednostek organizacyjnych gminy do zaciągania zobowiązań, związanych z realizacją przedsięwzięć, określonych w załączniku nr 2,
- 2) przekazania uprawnień kierownikom jednostek organizacyjnych gminy do zaciągania zobowiązań z tytułu umów, których realizacja w roku budżetowym i w latach następnych jest niezbędna do zapewnienia ciągłości działania jednostki i z których wynikające płatności wykraczają poza rok budżetowy.

**§ 6**


Uchyla się Uchwałę Nr IV/17/18 Rady Gminy Jedwabno z dnia 28 grudnia 2018 roku ze zmianami, w sprawie uchwalenia Wieloletniej Prognozy Finansowej Gminy Jedwabno na lata 2019 – 2032.


**§ 7**

Wykonanie uchwały powierza się Wójtowi Gminy Jedwabno.

**§ 8**

Uchwała wchodzi w życie z dniem 1 stycznia 2020 roku.

PRZEWODNICZĄCA  
RADY GMINY JEDWABNO  
  
Elżbieta Brzóska

PRZEWODNICZĄCA  
RADY GMINY JEDWABNO  
  
ELŻBIETA BRZÓSKA



# Wieloletnia prognoza finansowa jednostki samorządu terytorialnego 1)

Załącznik Nr. 1  
do Uchwały Nr XVI/97/19  
Rady Gminy Jedwabno  
z dnia 19.12.2019 r.

Wyszczególnienie	Lp	1	z tego:							w tym:			
			z tego:							Dochody majątkowe x	ze sprzedaży majątku	z tytułu dotacji oraz środków przeznaczonych na inwestycje	
			1.1	1.1.1	1.1.2	1.1.3	1.1.4	1.1.5	1.1.5.1				
			Dochody bieżące x	dochody z tytułu udziału we wpływach z podatku dochodowego od osób fizycznych	dochody z tytułu udziału we wpływach z podatku dochodowego od osób prawnych	z subwencji ogólnej	z tytułu dotacji i środków przeznaczonych na cele bieżące x 3)	pozostałe dochody bieżące 4)					
				1.1.1	1.1.2	1.1.3	1.1.4	1.1.5	1.1.5.1	1.2	1.2.1	1.2.2	
2020	24	191 125,00	21 122 165,43	2 475 147,00	57 000,00	4 210 108,00	7 523 751,00	6 856 159,43	3 338 000,00	3 068 959,57	222 000,00	2 835 959,57	
2021	22	500 000,00	22 000 000,00	2 800 000,00	57 000,00	4 300 000,00	7 700 000,00	7 143 000,00	3 500 000,00	500 000,00	100 000,00	0,00	
2022	22	500 000,00	22 000 000,00	2 800 000,00	57 000,00	4 300 000,00	7 700 000,00	7 143 000,00	3 500 000,00	500 000,00	100 000,00	0,00	
2023	22	500 000,00	22 000 000,00	2 800 000,00	57 000,00	4 300 000,00	7 700 000,00	7 143 000,00	3 500 000,00	500 000,00	80 000,00	0,00	
2024	22	500 000,00	22 000 000,00	2 800 000,00	57 000,00	4 300 000,00	7 700 000,00	7 143 000,00	3 500 000,00	500 000,00	80 000,00	0,00	
2025	22	500 000,00	22 000 000,00	2 800 000,00	57 000,00	4 300 000,00	7 700 000,00	7 143 000,00	3 500 000,00	500 000,00	80 000,00	0,00	
2026	22	500 000,00	22 000 000,00	2 800 000,00	57 000,00	4 300 000,00	7 700 000,00	7 143 000,00	3 500 000,00	500 000,00	80 000,00	0,00	
2027	22	500 000,00	22 000 000,00	2 800 000,00	57 000,00	4 300 000,00	7 700 000,00	7 143 000,00	3 500 000,00	500 000,00	80 000,00	0,00	
2028	22	500 000,00	22 000 000,00	2 800 000,00	57 000,00	4 300 000,00	7 700 000,00	7 143 000,00	3 500 000,00	500 000,00	80 000,00	0,00	
2029	22	500 000,00	22 000 000,00	2 800 000,00	57 000,00	4 300 000,00	7 700 000,00	7 143 000,00	3 500 000,00	500 000,00	80 000,00	0,00	
2030	22	500 000,00	22 000 000,00	2 800 000,00	57 000,00	4 300 000,00	7 700 000,00	7 143 000,00	3 500 000,00	500 000,00	80 000,00	0,00	
2031	22	500 000,00	22 000 000,00	2 800 000,00	57 000,00	4 300 000,00	7 700 000,00	7 143 000,00	3 500 000,00	500 000,00	80 000,00	0,00	
2032	22	500 000,00	22 000 000,00	2 800 000,00	57 000,00	4 300 000,00	7 700 000,00	7 143 000,00	3 500 000,00	500 000,00	80 000,00	0,00	
2033	22	500 000,00	22 000 000,00	2 800 000,00	57 000,00	4 300 000,00	7 700 000,00	7 143 000,00	3 500 000,00	500 000,00	80 000,00	0,00	

2034	22 500 000,00	22 000 000,00	2 800 000,00	57 000,00	4 300 000,00	7 700 000,00	7 143 000,00	3 500 000,00	500 000,00	80 000,00	0,00
2035	22 500 000,00	22 000 000,00	2 800 000,00	57 000,00	4 300 000,00	7 700 000,00	7 143 000,00	3 500 000,00	500 000,00	80 000,00	0,00
2036	22 500 000,00	22 000 000,00	2 800 000,00	57 000,00	4 300 000,00	7 700 000,00	7 143 000,00	3 500 000,00	500 000,00	80 000,00	0,00
2037	22 500 000,00	22 000 000,00	2 800 000,00	57 000,00	4 300 000,00	7 700 000,00	7 143 000,00	350 000,00	500 000,00	80 000,00	0,00

<sup>1)</sup> Wzrost może być stosowany także w układzie pionowym, w którym poszczególne pozycje są przedstawione w kolumnach, a lata w wierszach.

<sup>2)</sup> Zgodnie z art. 227 ustawy z dnia 27 sierpnia 2009 r. o finansach publicznych (Dz. U. z 2019 r. poz. 869, 1622 i 1849), zwanej dalej „ustawą”, wieloletnia prognoza finansowa obejmuje okres roku budżetowego oraz co najmniej trzech kolejnych lat. W sytuacji dłuższego okresu prognozowania finansowego wzrót stosuje się dla lat wykracających poza minimalny (4-letni) okres prognozy, wynikający z art. 227 ustawy.

<sup>3)</sup> W pozycji wykazuje się dochody o charakterze celowym, które jednostka otrzymuje od podmiotów zewnętrznych. W szczególności pozycja obejmuje dotacje całości z budżetu państwa na zadania bieżące oraz dotacje i środki na finansowanie wydatków bieżących na realizację zadań finansowanych z udziałem środków, o których mowa w art. 5 ust. 1 pkt 2 i 3 ustawy. W pozycji nie wykazuje się natomiast dochodów związanych ze szczególnymi zasadami wykonywania budżetu jednostki wynikającymi z odrębnych ustaw, o których mowa w art. 237 ust. 1 ustawy.

<sup>4)</sup> W pozycji wykazuje się pozostałe dochody będące w szczególności kwoty podatków i opłat lokalnych.

PRZEWODNICZĄCA  
RADY GMINY JEDYKABNO  
*Elżbieta Brzońska*



Lp	Wydatki ogółem x	z tego:										w tym:				
		2.1	2.1.1	2.1.2	2.1.2.1	2.1.3	w tym:		2.1.3.2	2.2	2.2.1	2.2.1.1				
							w tym:	w tym:								
					Wydatki bieżące x	na wynagrodzenia i składki od nich naliczane		z tytułu poręczeń i gwarancji x	gwarancje i poręczenia podlegające wyłączeniu z limitu spłaty zobowiązań, o którym mowa w art. 243 ustawy x	wydatki na obsługę długu x	odsetki i dyskonto podlegające wyłączeniu z limitu 243 ustawy, w terminie nie dłuższym niż 90 dni po zakończeniu programu, projektu lub zadania i otrzymaniu refundacji z tych środków (bez odsetek i dyskonta od zobowiązań na wkład krajowy) x	odsetki i dyskonto podlegające wyłączeniu z limitu spłaty zobowiązań, o którym mowa w art. 243 ustawy, z tytułu zobowiązań zaciągniętych na wkład krajowy x	Wydatki majątkowe x	Inwestycje i zakupy inwestycyjne, o których mowa w art. 236 ust. 4 pkt 1 ustawy	w tym:	wydatki o charakterze dotacyjnym na inwestycje i zakupy inwestycyjne
2020	25 936 641,00	20 925 439,87	8 462 899,63	0,00	0,00	246 800,00	0,00	0,00	0,00	0,00	0,00	0,00	5 011 201,13	5 011 201,13	50 000,00	0,00
2021	21 670 000,00	19 700 000,00	8 500 000,00	0,00	0,00	220 000,00	0,00	0,00	0,00	0,00	0,00	0,00	1 970 000,00	1 970 000,00	0,00	0,00
2022	21 614 789,05	20 000 000,00	8 500 000,00	0,00	0,00	215 000,00	0,00	0,00	0,00	0,00	0,00	0,00	1 614 789,05	1 614 789,05	0,00	0,00
2023	21 610 000,00	20 000 000,00	8 500 000,00	0,00	0,00	205 000,00	0,00	0,00	0,00	0,00	0,00	0,00	1 610 000,00	1 610 000,00	0,00	0,00
2024	21 610 000,00	20 000 000,00	8 500 000,00	0,00	0,00	200 000,00	0,00	0,00	0,00	0,00	0,00	0,00	1 610 000,00	1 610 000,00	0,00	0,00
2025	21 610 000,00	20 000 000,00	8 500 000,00	0,00	0,00	190 000,00	0,00	0,00	0,00	0,00	0,00	0,00	1 610 000,00	1 610 000,00	0,00	0,00
2026	21 750 000,00	20 500 000,00	8 500 000,00	0,00	0,00	180 000,00	0,00	0,00	0,00	0,00	0,00	0,00	1 250 000,00	1 250 000,00	0,00	0,00
2027	21 676 000,00	20 500 000,00	8 500 000,00	0,00	0,00	165 000,00	0,00	0,00	0,00	0,00	0,00	0,00	1 176 000,00	1 176 000,00	0,00	0,00
2028	21 672 487,00	20 500 000,00	8 500 000,00	0,00	0,00	150 000,00	0,00	0,00	0,00	0,00	0,00	0,00	1 172 487,00	1 172 487,00	0,00	0,00
2029	21 970 000,00	20 500 000,00	8 500 000,00	0,00	0,00	130 000,00	0,00	0,00	0,00	0,00	0,00	0,00	1 470 000,00	1 470 000,00	0,00	0,00
2030	21 939 591,00	20 500 000,00	8 500 000,00	0,00	0,00	110 000,00	0,00	0,00	0,00	0,00	0,00	0,00	1 439 591,00	1 439 591,00	0,00	0,00
2031	22 210 000,00	20 500 000,00	8 500 000,00	0,00	0,00	90 000,00	0,00	0,00	0,00	0,00	0,00	0,00	1 710 000,00	1 710 000,00	0,00	0,00
2032	22 210 000,00	20 500 000,00	8 500 000,00	0,00	0,00	70 000,00	0,00	0,00	0,00	0,00	0,00	0,00	1 710 000,00	1 710 000,00	0,00	0,00
2033	22 210 000,00	20 500 000,00	8 500 000,00	0,00	0,00	50 000,00	0,00	0,00	0,00	0,00	0,00	0,00	1 710 000,00	1 710 000,00	0,00	0,00
2034	22 210 000,00	20 500 000,00	8 500 000,00	0,00	0,00	40 000,00	0,00	0,00	0,00	0,00	0,00	0,00	1 710 000,00	1 710 000,00	0,00	0,00
2035	22 210 000,00	20 500 000,00	8 500 000,00	0,00	0,00	30 000,00	0,00	0,00	0,00	0,00	0,00	0,00	1 710 000,00	1 710 000,00	0,00	0,00
2036	22 210 000,00	20 500 000,00	8 500 000,00	0,00	0,00	20 000,00	0,00	0,00	0,00	0,00	0,00	0,00	1 710 000,00	1 710 000,00	0,00	0,00
2037	22 274 484,00	20 500 000,00	8 500 000,00	0,00	0,00	10 000,00	0,00	0,00	0,00	0,00	0,00	0,00	1 774 484,00	1 774 484,00	0,00	0,00

Lp	3	w t/m:		4	z tego:		4.3	w t/m:	
		3.1	3.1		4.1	4.1.1		4.2	4.2.1
2020	-1 745 516,00	0,00	0,00	2 535 516,00	2 535 516,00	0,00	0,00	0,00	0,00
2021	830 000,00	830 000,00	0,00	0,00	0,00	0,00	0,00	0,00	0,00
2022	885 210,95	885 210,95	0,00	0,00	0,00	0,00	0,00	0,00	0,00
2023	890 000,00	890 000,00	0,00	0,00	0,00	0,00	0,00	0,00	0,00
2024	890 000,00	890 000,00	0,00	0,00	0,00	0,00	0,00	0,00	0,00
2025	890 000,00	890 000,00	0,00	0,00	0,00	0,00	0,00	0,00	0,00
2026	750 000,00	750 000,00	0,00	0,00	0,00	0,00	0,00	0,00	0,00
2027	824 000,00	824 000,00	0,00	0,00	0,00	0,00	0,00	0,00	0,00
2028	827 513,00	827 513,00	0,00	0,00	0,00	0,00	0,00	0,00	0,00
2029	530 000,00	530 000,00	0,00	0,00	0,00	0,00	0,00	0,00	0,00
2030	560 409,00	560 409,00	0,00	0,00	0,00	0,00	0,00	0,00	0,00
2031	290 000,00	290 000,00	0,00	0,00	0,00	0,00	0,00	0,00	0,00
2032	290 000,00	290 000,00	0,00	0,00	0,00	0,00	0,00	0,00	0,00
2033	290 000,00	290 000,00	0,00	0,00	0,00	0,00	0,00	0,00	0,00
2034	290 000,00	290 000,00	0,00	0,00	0,00	0,00	0,00	0,00	0,00
2035	290 000,00	290 000,00	0,00	0,00	0,00	0,00	0,00	0,00	0,00
2036	290 000,00	290 000,00	0,00	0,00	0,00	0,00	0,00	0,00	0,00
2037	225 516,00	225 516,00	0,00	0,00	0,00	0,00	0,00	0,00	0,00

5) Inne przeznaczenie nadwyżki budżetowej wymaga określenia w objaśnieniach do wieloletniej prognozy finansowej.

6) W pozycji należy ująć środki pieniężne znajdujące się na rachunku budżetu pododdziału z nadwyżek poprzednich budżetów łącznie z niewykorzystanymi środkami, o których mowa w art. 217 ust. 2 pkt 8 ustawy.



Lp	z tego:				5	z tego:				5.1	z tego:		
	4.4	w tym:		4.5		4.5.1	5.1.1	w tym:			5.1.1.1	5.1.1.2	
		Splaty udzielonych pożyczek w latach ubiegłych x	na pokrycie deficytu budżetu x					Inne przychody niezwiązane z zaciągnięciem długu x 7)	na pokrycie deficytu budżetu x				łączna kwota przypadających na dany rok kwot wyłączeń z limitu spłaty zobowiązań x
2020	0,00	0,00	0,00	0,00	790 000,00	790 000,00	0,00	0,00	0,00	0,00	0,00	0,00	
2021	0,00	0,00	0,00	0,00	830 000,00	830 000,00	0,00	0,00	0,00	0,00	0,00	0,00	
2022	0,00	0,00	0,00	0,00	885 210,95	885 210,95	0,00	0,00	0,00	0,00	0,00	0,00	
2023	0,00	0,00	0,00	0,00	890 000,00	890 000,00	0,00	0,00	0,00	0,00	0,00	0,00	
2024	0,00	0,00	0,00	0,00	890 000,00	890 000,00	0,00	0,00	0,00	0,00	0,00	0,00	
2025	0,00	0,00	0,00	0,00	890 000,00	890 000,00	0,00	0,00	0,00	0,00	0,00	0,00	
2026	0,00	0,00	0,00	0,00	750 000,00	750 000,00	0,00	0,00	0,00	0,00	0,00	0,00	
2027	0,00	0,00	0,00	0,00	824 000,00	824 000,00	0,00	0,00	0,00	0,00	0,00	0,00	
2028	0,00	0,00	0,00	0,00	827 513,00	827 513,00	0,00	0,00	0,00	0,00	0,00	0,00	
2029	0,00	0,00	0,00	0,00	530 000,00	530 000,00	0,00	0,00	0,00	0,00	0,00	0,00	
2030	0,00	0,00	0,00	0,00	560 409,00	560 409,00	0,00	0,00	0,00	0,00	0,00	0,00	
2031	0,00	0,00	0,00	0,00	290 000,00	290 000,00	0,00	0,00	0,00	0,00	0,00	0,00	
2032	0,00	0,00	0,00	0,00	290 000,00	290 000,00	0,00	0,00	0,00	0,00	0,00	0,00	
2033	0,00	0,00	0,00	0,00	290 000,00	290 000,00	0,00	0,00	0,00	0,00	0,00	0,00	
2034	0,00	0,00	0,00	0,00	290 000,00	290 000,00	0,00	0,00	0,00	0,00	0,00	0,00	
2035	0,00	0,00	0,00	0,00	290 000,00	290 000,00	0,00	0,00	0,00	0,00	0,00	0,00	
2036	0,00	0,00	0,00	0,00	290 000,00	290 000,00	0,00	0,00	0,00	0,00	0,00	0,00	
2037	0,00	0,00	0,00	0,00	225 516,00	225 516,00	0,00	0,00	0,00	0,00	0,00	0,00	

7) W pozycji należy ująć w szczególności przychody pochodzące z prywatyzacji majątku jednostki samorządu terytorialnego.

Lp	Rozchody budżetu, z tego:				5.2	6	6.1	7.1	7.2				
	liczną kwota przypadających na dany rok kwot ustawowych wyłączeń z limitu spłaty zobowiązań, w tym:									Kwota długu x	kwota długu, którego planowana spłata dokona się z wydatków x	Różnica między dochodami bieżącymi a wydatkami bieżącymi	Różnica między dochodami bieżącymi, skorygowanymi o środki (B) a wydatkami bieżącymi
	5.1.1.3	5.1.1.3.1	5.1.1.3.2	5.1.1.3.3									
2020	0,00	0,00	0,00	0,00	9 842 648,95	0,00	196 725,56	196 725,56					
2021	X	X	X	X	9 012 648,95	0,00	2 300 000,00	2 300 000,00					
2022	X	X	X	X	8 127 438,00	0,00	2 000 000,00	2 000 000,00					
2023	X	X	X	X	7 237 438,00	0,00	2 000 000,00	2 000 000,00					
2024	X	X	X	X	6 347 438,00	0,00	2 000 000,00	2 000 000,00					
2025	X	X	X	X	5 457 438,00	0,00	2 000 000,00	2 000 000,00					
2026	X	X	X	X	4 707 438,00	0,00	1 500 000,00	1 500 000,00					
2027	X	X	X	X	3 883 438,00	0,00	1 500 000,00	1 500 000,00					
2028	X	X	X	X	3 056 925,00	0,00	1 500 000,00	1 500 000,00					
2029	X	X	X	X	2 525 925,00	0,00	1 500 000,00	1 500 000,00					
2030	X	X	X	X	1 965 516,00	0,00	1 500 000,00	1 500 000,00					
2031	X	X	X	X	1 675 516,00	0,00	1 500 000,00	1 500 000,00					
2032	X	X	X	X	1 385 516,00	0,00	1 500 000,00	1 500 000,00					
2033	X	X	X	X	1 095 516,00	0,00	1 500 000,00	1 500 000,00					
2034	X	X	X	X	805 516,00	0,00	1 500 000,00	1 500 000,00					
2035	X	X	X	X	515 516,00	0,00	1 500 000,00	1 500 000,00					
2036	X	X	X	X	225 516,00	0,00	1 500 000,00	1 500 000,00					
2037	X	X	X	X	0,00	0,00	1 500 000,00	1 500 000,00					

B) Skorygowanie o środki dotyczy określonego w art. 242 ustawy powiększenia w szczególności o przychody określone w art. 217 ust. 2 pkt 5 ustawy.



Wskaźnik spłaty zobowiązań							
Lp	8.1	8.2		8.3	8.3.1	8.4	8.4.1
Relacja określona po lewej stronie nierówności we wzorze, o którym mowa w art. 243 ust. 1 ustawy (po uwzględnieniu zobowiązań związku samorządu terytorialnego oraz po uwzględnieniu ustawowych wyłączeń przypadających na dany rok) <sup>x</sup>				Dopuszczalny limit spłaty zobowiązań określony po prawej stronie nierówności we wzorze, o którym mowa w art. 243 ustawy, po uwzględnieniu zobowiązań związku samorządu terytorialnego oraz po uwzględnieniu ustawowych wyłączeń, obliczony w oparciu o plan 3. kwartału roku poprzedzającego pierwszy rok prognozy (wskaźnik ustalony w oparciu o średnią arytmetyczną z poprzednich lat) <sup>x</sup>	Dopuszczalny limit spłaty zobowiązań określony po prawej stronie nierówności we wzorze, o którym mowa w art. 243 ustawy, po uwzględnieniu zobowiązań związku samorządu terytorialnego oraz po uwzględnieniu ustawowych wyłączeń, obliczony w oparciu o plan 3 kwartałów roku poprzedzającego rok budżetowy <sup>x</sup>	Informacja o spełnieniu wskaźnika spłaty zobowiązań określonego w art. 243 ustawy, po uwzględnieniu zobowiązań związku samorządu terytorialnego oraz po uwzględnieniu ustawowych wyłączeń, obliczonego w oparciu o wykonanie roku poprzedzającego rok budżetowy <sup>x</sup>	Informacja o spełnieniu wskaźnika spłaty zobowiązań określonego w art. 243 ustawy, po uwzględnieniu zobowiązań związku samorządu terytorialnego oraz po uwzględnieniu ustawowych wyłączeń, obliczonego w oparciu o wykonanie roku poprzedzającego rok budżetowy <sup>x</sup>
Wyszczególnienie	Relacja określona po prawej stronie nierówności we wzorze, o którym mowa w art. 243 ust. 1 ustawy, ustalona dla danego roku (wskaźnik jednoroczny) <sup>x</sup>						
2020	7,62%	3,37%	3,18%	11,20%	11,20%	TAK	TAK
2021	7,34%	17,62%	16,78%	7,35%	7,35%	TAK	TAK
2022	7,69%	15,49%	14,69%	8,29%	8,29%	TAK	TAK
2023	7,66%	15,42%	14,55%	11,55%	11,55%	TAK	TAK
2024	7,62%	15,38%	14,55%	15,34%	15,34%	TAK	TAK
2025	7,55%	15,31%	x	14,60%	14,60%	TAK	TAK
2026	6,50%	11,75%	x	12,53%	12,53%	TAK	TAK
2027	6,92%	11,64%	x	13,48%	13,48%	TAK	TAK
2028	6,84%	11,54%	x	14,66%	14,66%	TAK	TAK
2029	4,62%	11,40%	x	13,79%	13,79%	TAK	TAK
2030	4,69%	11,26%	x	13,21%	13,21%	TAK	TAK
2031	2,66%	11,12%	x	12,61%	12,61%	TAK	TAK
2032	2,52%	10,98%	x	12,00%	12,00%	TAK	TAK
2033	2,38%	10,84%	x	11,38%	11,38%	TAK	TAK
2034	2,31%	10,77%	x	11,25%	11,25%	TAK	TAK
2035	2,24%	10,70%	x	11,13%	11,13%	TAK	TAK
2036	2,17%	10,63%	x	11,01%	11,01%	TAK	TAK
2037	1,65%	10,56%	x	10,90%	10,90%	TAK	TAK

Lp	Finansowanie programów, projektów lub zadań realizowanych z udziałem środków, o których mowa w art. 5 ust. 1 pkt 2 i 3 ustawy																	
	9.1		9.1.1		9.1.1.1		9.2		9.2.1		9.2.1.1		9.3		9.3.1		9.3.1.1	
	Dochody bieżące na programy, projekty lub zadania finansowane z udziałem środków, o których mowa w art. 5 ust. 1 pkt 2 i 3 ustawy		Dotacje i środki o charakterze bieżącym na realizację programu, projektu lub zadania finansowanego z udziałem środków, o których mowa w art. 5 ust. 1 pkt 2 ustawy <sup>x</sup>		w tym:		Dochody majątkowe na programy, projekty lub zadania finansowane z udziałem środków, o których mowa w art. 5 ust. 1 pkt 2 i 3 ustawy		Dochody majątkowe na programy, projekty lub zadania finansowane z udziałem środków, o których mowa w art. 5 ust. 1 pkt 2 ustawy		w tym:		Wydatki bieżące na programy, projekty lub zadania finansowane z udziałem środków, o których mowa w art. 5 ust. 1 pkt 2 i 3 ustawy		Wydatki bieżące na programy, projekty lub zadania finansowane z udziałem środków, o których mowa w art. 5 ust. 1 pkt 2 ustawy <sup>x</sup>		w tym:	
2020	23 008,00	23 008,00	20 589,86	2 217 807,09	2 217 807,09	2 217 807,09	2 217 807,09	37 218,00	37 218,00	20 589,86								
2021	0,00	0,00	0,00	0,00	0,00	0,00	0,00	0,00	0,00	0,00	0,00	0,00	0,00	0,00	0,00	0,00	0,00	0,00
2022	0,00	0,00	0,00	0,00	0,00	0,00	0,00	0,00	0,00	0,00	0,00	0,00	0,00	0,00	0,00	0,00	0,00	0,00
2023	0,00	0,00	0,00	0,00	0,00	0,00	0,00	0,00	0,00	0,00	0,00	0,00	0,00	0,00	0,00	0,00	0,00	0,00
2024	0,00	0,00	0,00	0,00	0,00	0,00	0,00	0,00	0,00	0,00	0,00	0,00	0,00	0,00	0,00	0,00	0,00	0,00
2025	0,00	0,00	0,00	0,00	0,00	0,00	0,00	0,00	0,00	0,00	0,00	0,00	0,00	0,00	0,00	0,00	0,00	0,00
2026	0,00	0,00	0,00	0,00	0,00	0,00	0,00	0,00	0,00	0,00	0,00	0,00	0,00	0,00	0,00	0,00	0,00	0,00
2027	0,00	0,00	0,00	0,00	0,00	0,00	0,00	0,00	0,00	0,00	0,00	0,00	0,00	0,00	0,00	0,00	0,00	0,00
2028	0,00	0,00	0,00	0,00	0,00	0,00	0,00	0,00	0,00	0,00	0,00	0,00	0,00	0,00	0,00	0,00	0,00	0,00
2029	0,00	0,00	0,00	0,00	0,00	0,00	0,00	0,00	0,00	0,00	0,00	0,00	0,00	0,00	0,00	0,00	0,00	0,00
2030	0,00	0,00	0,00	0,00	0,00	0,00	0,00	0,00	0,00	0,00	0,00	0,00	0,00	0,00	0,00	0,00	0,00	0,00
2031	0,00	0,00	0,00	0,00	0,00	0,00	0,00	0,00	0,00	0,00	0,00	0,00	0,00	0,00	0,00	0,00	0,00	0,00
2032	0,00	0,00	0,00	0,00	0,00	0,00	0,00	0,00	0,00	0,00	0,00	0,00	0,00	0,00	0,00	0,00	0,00	0,00
2033	0,00	0,00	0,00	0,00	0,00	0,00	0,00	0,00	0,00	0,00	0,00	0,00	0,00	0,00	0,00	0,00	0,00	0,00
2034	0,00	0,00	0,00	0,00	0,00	0,00	0,00	0,00	0,00	0,00	0,00	0,00	0,00	0,00	0,00	0,00	0,00	0,00
2035	0,00	0,00	0,00	0,00	0,00	0,00	0,00	0,00	0,00	0,00	0,00	0,00	0,00	0,00	0,00	0,00	0,00	0,00
2036	0,00	0,00	0,00	0,00	0,00	0,00	0,00	0,00	0,00	0,00	0,00	0,00	0,00	0,00	0,00	0,00	0,00	0,00
2037	0,00	0,00	0,00	0,00	0,00	0,00	0,00	0,00	0,00	0,00	0,00	0,00	0,00	0,00	0,00	0,00	0,00	0,00

PRZEWODNICZĄCA  
 RANY GMIŁY JEDWABNO  
 Elżbieta Prząska



Wyszczególnienie	Informacje uzupełniające o wybranych kategoriach finansowych													
	w tym:			z tego:			Wydatki bieżące na pokrycie ujemnego wyniku finansowego samodzielnego zakładu opieki zdrowotnej	Wydatki na spłatę zobowiązań przejmowanych w związku z likwidacją lub przekształceniem samodzielnego publicznego zakładu opieki zdrowotnej	Kwota zobowiązań z tytułu utworzonego przez jednostkę samorządu terytorialnego przy padających do spłaty w danym roku budżetowym, podlegająca doliczeniu zgodnie z art. 244 ustawy <sup>x</sup>	Kwota zobowiązań wynikających z przejęcia przez jednostkę samorządu terytorialnego zobowiązań po likwidowanych i przekształcanych samorządowych osobach prawnych				
	Wydatki majątkowe na programy, projekty lub zadania finansowane z udziałem środków, o których mowa w art. 5 ust. 1 pkt 2 i 3 ustawy	Wydatki majątkowe na programy, projekty lub zadania finansowane z udziałem środków, o których mowa w art. 5 ust. 1 pkt 2 ustawy	Wydatki majątkowe na programy, projekty lub zadania finansowane środkami określonymi w art. 5 ust. 1 pkt 2 ustawy	Wydatki objęte limitem, o którym mowa w art. 226 ust. 3 pkt 4 ustawy	bieżące	majątkowe					10.1	10.2	10.3	10.4
9.4	9.4.1	9.4.1.1	10.1	10.1.1	10.1.2	10.2	10.3	10.4	10.5					
2020	2 745 307,87	2 553 486,09	1 850 907,09	4 389 525,87	37 218,00	4 352 307,87	0,00	0,00	0,00	0,00	0,00	0,00	0,00	0,00
2021	0,00	0,00	0,00	0,00	0,00	0,00	0,00	0,00	0,00	0,00	0,00	0,00	0,00	0,00
2022	0,00	0,00	0,00	0,00	0,00	0,00	0,00	0,00	0,00	0,00	0,00	0,00	0,00	0,00
2023	0,00	0,00	0,00	0,00	0,00	0,00	0,00	0,00	0,00	0,00	0,00	0,00	0,00	0,00
2024	0,00	0,00	0,00	0,00	0,00	0,00	0,00	0,00	0,00	0,00	0,00	0,00	0,00	0,00
2025	0,00	0,00	0,00	0,00	0,00	0,00	0,00	0,00	0,00	0,00	0,00	0,00	0,00	0,00
2026	0,00	0,00	0,00	0,00	0,00	0,00	0,00	0,00	0,00	0,00	0,00	0,00	0,00	0,00
2027	0,00	0,00	0,00	0,00	0,00	0,00	0,00	0,00	0,00	0,00	0,00	0,00	0,00	0,00
2028	0,00	0,00	0,00	0,00	0,00	0,00	0,00	0,00	0,00	0,00	0,00	0,00	0,00	0,00
2029	0,00	0,00	0,00	0,00	0,00	0,00	0,00	0,00	0,00	0,00	0,00	0,00	0,00	0,00
2030	0,00	0,00	0,00	0,00	0,00	0,00	0,00	0,00	0,00	0,00	0,00	0,00	0,00	0,00
2031	0,00	0,00	0,00	0,00	0,00	0,00	0,00	0,00	0,00	0,00	0,00	0,00	0,00	0,00
2032	0,00	0,00	0,00	0,00	0,00	0,00	0,00	0,00	0,00	0,00	0,00	0,00	0,00	0,00
2033	0,00	0,00	0,00	0,00	0,00	0,00	0,00	0,00	0,00	0,00	0,00	0,00	0,00	0,00
2034	0,00	0,00	0,00	0,00	0,00	0,00	0,00	0,00	0,00	0,00	0,00	0,00	0,00	0,00
2035	0,00	0,00	0,00	0,00	0,00	0,00	0,00	0,00	0,00	0,00	0,00	0,00	0,00	0,00
2036	0,00	0,00	0,00	0,00	0,00	0,00	0,00	0,00	0,00	0,00	0,00	0,00	0,00	0,00
2037	0,00	0,00	0,00	0,00	0,00	0,00	0,00	0,00	0,00	0,00	0,00	0,00	0,00	0,00



Informacje uzupełniające o wybranych kategoriach finansowych										
Lp	10.6	10.7	10.7.1	10.7.2	w tym:		10.7.3	10.8	10.9	
					zobowiązań zaciągniętych po dniu 1 stycznia 2019 r. x					
					10.7.2.1	10.7.2.1.1				
Wyszczególnienie	Spłaty, o których mowa w poz. 5.1, wyliczające wyjątkowo zobowiązań już zaciągniętych x	Wydatki zmniejszające dług x	spłata zobowiązań wymagalnych z lat poprzednich, innych niż w poz. 10.7.3 x	spłata zobowiązań zaliczanych do tytułu dłużnego – kredyt i pożyczka x	w tym:		wypłaty z tytułu wymagalnych poręczeń i gwarancji x	Kwota wzrostu(+)/spadku(-) kwoty długu wynikająca z operacji finansowych (m.in. umorzenia, różnice kursowe)	Wcześniejsza spłata zobowiązań, wyliczona z limitu spłaty zobowiązań, dokonywana w formie wydatków budżetowych	
					dokonywana w formie wydatku bieżącego x					
					10.7.2.1	10.7.2.1.1				
2020	790 000,00	0,00	0,00	0,00	0,00	0,00	0,00	0,00	0,00	
2021	820 000,00	0,00	0,00	0,00	0,00	0,00	0,00	0,00	x	
2022	875 210,95	0,00	0,00	0,00	0,00	0,00	0,00	0,00	x	
2023	880 000,00	0,00	0,00	0,00	0,00	0,00	0,00	0,00	x	
2024	880 000,00	0,00	0,00	0,00	0,00	0,00	0,00	0,00	x	
2025	880 000,00	0,00	0,00	0,00	0,00	0,00	0,00	0,00	x	
2026	650 000,00	0,00	0,00	0,00	0,00	0,00	0,00	0,00	x	
2027	814 000,00	0,00	0,00	0,00	0,00	0,00	0,00	0,00	x	
2028	817 513,00	0,00	0,00	0,00	0,00	0,00	0,00	0,00	x	
2029	330 000,00	0,00	0,00	0,00	0,00	0,00	0,00	0,00	x	
2030	360 409,00	0,00	0,00	0,00	0,00	0,00	0,00	0,00	x	
2031	0,00	0,00	0,00	0,00	0,00	0,00	0,00	0,00	x	
2032	0,00	0,00	0,00	0,00	0,00	0,00	0,00	0,00	x	
2033	0,00	0,00	0,00	0,00	0,00	0,00	0,00	0,00	x	
2034	0,00	0,00	0,00	0,00	0,00	0,00	0,00	0,00	x	
2035	0,00	0,00	0,00	0,00	0,00	0,00	0,00	0,00	x	
2036	0,00	0,00	0,00	0,00	0,00	0,00	0,00	0,00	x	
2037	0,00	0,00	0,00	0,00	0,00	0,00	0,00	0,00	x	

Informacje zawarte w tej części wieloletniej prognozy finansowej, w tym o spełnieniu relacji określonej w art. 243 ustawy zostana automatycznie wygenerowane przez aplikację wskazaną przez Ministra Finansów, o której mowa w § 4 ust. 1, na podstawie danych historycznych oraz prognozowanych przez jednostkę samorządu terytorialnego. Automatycznie wyliczenia danych na podstawie wartości historycznych i prognozowanych przez jednostkę samorządu terytorialnego dotyczą w szczególności także pozycji 8.3 – 8.3.1 i pozycji z sekcji 12.

x - pozycje oznaczone symbolem „x” sporządza się na okres prognozy kwoty długu, zgodnie z art. 227 ust. 2 ustawy. Okres ten nie podlega wykluczeniu w sytuacji planowania wydatków z tytułu niewymagalnych poręczeń i gwarancji. W przypadku planowania wydatków z tytułu niewymagalnych poręczeń i gwarancji należy zamieścić w objaśnieniach do wieloletniej prognozy finansowej w okresie dłuższym niż okres, na który zaciągnięto oraz planuje się zaciągnąć zobowiązania dłużne, informację o wydatkach z tytułu niewymagalnych poręczeń i gwarancji, wykraczających poza wspomniany okres, należy zamieścić w objaśnieniach do wieloletniej prognozy finansowej.

PRZEWODNICZĄCA  
RADY GMINY JEDYMBNO  
*Elżbieta Brzóska*  
Elżbieta Brzóska





## Wykaz przedsięwzięć do WPF

Załącznik Nr 2  
do Uchwały Nr XVI/97/19  
Rady Gminy Jedwabno  
z dnia 19.12.2019 r.

kwoty w zł

L.p.	Nazwa i cel	Jednostka odpowiedzialna lub koordynująca	Okres realizacji		Łączne nakłady finansowe	Limit 2020	Limit 2021	Limit 2022	Limit 2023	Limit 2024
			Od	Do						
1	Wydatki na przedsięwzięcia-ogółem (1.1+1.2+1.3)				4 561 125,87	4 389 525,87	0,00	0,00	0,00	0,00
1.a	- wydatki bieżące				88 818,00	37 218,00	0,00	0,00	0,00	0,00
1.b	- wydatki majątkowe				4 472 307,87	4 352 307,87	0,00	0,00	0,00	0,00
1.1	Wydatki na programy, projekty lub zadania związane z programami realizowanymi z udziałem środków, o których mowa w art. 5 ust. 1 pkt 2 i 3 ustawy z dnia 27 sierpnia 2009 r. o finansach publicznych (Dz.U.Nr 157, poz.1240.z późn.zm.), z tego:				2 854 125,87	2 782 525,87	0,00	0,00	0,00	0,00
1.1.1	- wydatki bieżące				88 818,00	37 218,00	0,00	0,00	0,00	0,00
1.1.1.1	RPOWM na lata 2014-2020, priorytet 11 - Włączenie społeczne, działanie - 11.2 "Ułatwienie dostępu do przystępnych cenowo, trwałych oraz wysokiej jakości usług, w tym opieki zdrowotnej i usług socjalnych świadczonych w interesie ogólnym", tytuł projektu „Wspólnie-szczęśliwie” - RPOWM na lata 2014-2020, priorytet 11 - Włączenie społeczne, działanie - 11.2 "Ułatwienie dostępu do przystępnych cenowo, trwałych oraz wysokiej jakości usług, w tym opieki zdrowotnej i usług socjalnych świadczonych w interesie ogólnym", tytuł projektu „Wspólnie-szczęśliwie"	GOPS	2019	2020	88 818,00	37 218,00	0,00	0,00	0,00	0,00
1.1.2	- wydatki majątkowe				2 765 307,87	2 745 307,87	0,00	0,00	0,00	0,00
1.1.2.1	Przebudowa drogi gminnej nr 194004N w miejscowości Kot - Przebudowa drogi gminnej nr 194004N w miejscowości Kot	Urząd Gminy	2019	2020	687 891,78	687 891,78	0,00	0,00	0,00	0,00
1.1.2.2	Budowa sieci wodociągowej w miejscowości Narty - Budowa sieci wodociągowej w miejscowości Narty	Urząd Gminy	2019	2020	2 067 416,09	2 057 416,09	0,00	0,00	0,00	0,00
1.2	Wydatki na programy, projekty lub zadania związane z umowami partnerstwa publiczno-prywatnego, z tego:				0,00	0,00	0,00	0,00	0,00	0,00
1.2.1	- wydatki bieżące				0,00	0,00	0,00	0,00	0,00	0,00
1.2.2	- wydatki majątkowe				0,00	0,00	0,00	0,00	0,00	0,00
1.3	Wydatki na programy, projekty lub zadania pozostałe (inne niż wymienione w pkt.1.1 i 1.2) z tego				1 707 000,00	1 607 000,00	0,00	0,00	0,00	0,00
1.3.1	- wydatki bieżące				0,00	0,00	0,00	0,00	0,00	0,00
1.3.2	- wydatki majątkowe				1 707 000,00	1 607 000,00	0,00	0,00	0,00	0,00
1.3.2.1	Zmodernizowanie energetyczne budynków polegające na modernizacji urządzeń ciepłych w oblicie użyteczności publicznej Zespołu Szkół w Jeowabnie - zmiana struktury używanych nośników energetycznych oraz zmniejszenie zużycia energii, stopniowe zmniejszenie emisji gazów cieplarnianych, zwiększenie stabilności dostaw energii cieplnej; racjonalizacja zużycia energii, ograniczenie emisji zanieczyszczeń do atmosfery	Urząd Gminy	2015	2020	60 000,00	10 000,00	0,00	0,00	0,00	0,00



L.p.	Limit 2025	Limit 2026	Limit 2027	Limit 2028	Limit 2029	Limit 2030	Limit 2031	Limit 2032	Limit 2033	Limit 2034	Limit 2035	Limit 2036	Limit 2037
1	0,00	0,00	0,00	0,00	0,00	0,00	0,00	0,00	0,00	0,00	0,00	0,00	0,00
1.a	0,00	0,00	0,00	0,00	0,00	0,00	0,00	0,00	0,00	0,00	0,00	0,00	0,00
1.b	0,00	0,00	0,00	0,00	0,00	0,00	0,00	0,00	0,00	0,00	0,00	0,00	0,00
1.1	0,00	0,00	0,00	0,00	0,00	0,00	0,00	0,00	0,00	0,00	0,00	0,00	0,00
1.1.1	0,00	0,00	0,00	0,00	0,00	0,00	0,00	0,00	0,00	0,00	0,00	0,00	0,00
1.1.2	0,00	0,00	0,00	0,00	0,00	0,00	0,00	0,00	0,00	0,00	0,00	0,00	0,00
1.1.2.1	0,00	0,00	0,00	0,00	0,00	0,00	0,00	0,00	0,00	0,00	0,00	0,00	0,00
1.1.2.2	0,00	0,00	0,00	0,00	0,00	0,00	0,00	0,00	0,00	0,00	0,00	0,00	0,00
1.2	0,00	0,00	0,00	0,00	0,00	0,00	0,00	0,00	0,00	0,00	0,00	0,00	0,00
1.2.1	0,00	0,00	0,00	0,00	0,00	0,00	0,00	0,00	0,00	0,00	0,00	0,00	0,00
1.2.2	0,00	0,00	0,00	0,00	0,00	0,00	0,00	0,00	0,00	0,00	0,00	0,00	0,00
1.3	0,00	0,00	0,00	0,00	0,00	0,00	0,00	0,00	0,00	0,00	0,00	0,00	0,00
1.3.1	0,00	0,00	0,00	0,00	0,00	0,00	0,00	0,00	0,00	0,00	0,00	0,00	0,00
1.3.2	0,00	0,00	0,00	0,00	0,00	0,00	0,00	0,00	0,00	0,00	0,00	0,00	0,00
1.3.2.1	0,00	0,00	0,00	0,00	0,00	0,00	0,00	0,00	0,00	0,00	0,00	0,00	0,00

PRZEWODNICZĄCA  
RAJON GMINY JEZUJANNO

Elżbieta Brzóska

L.p.	Limit zobowiązań
1	4 561 125,67
1.a	88 818,00
1.b	4 472 307,67
1.1	2 854 125,67
1.1.1	88 818,00
1.1.1.1	88 818,00
1.1.2	2 765 307,67
1.1.2.1	697 891,78
1.1.2.2	2 067 416,09
1.2	0,00
1.2.1	0,00
1.2.2	0,00
1.3	1 707 000,00
1.3.1	0,00
1.3.2	1 707 000,00
1.3.2.1	60 000,00

PRZEWODNICZĄCA  
RADY GMINY JEDWABNO  
*Elżbieta Brzóska*  
Elżbieta Brzóska



L.p.	Nazwa i cel	Jednostka odpowiedzialna lub koordynująca	Okres realizacji		Łączne nakłady finansowe	Limit 2020	Limit 2021	Limit 2022	Limit 2023	Limit 2024
			Od	Do						
1.3.2.2	Modernizacja urządzeń ciepłych w budynku przy ul. 1 Maja 37 w Jedwabnie - zmiana struktury używanych nośników energetycznych oraz zmniejszenie zużycia energii, stopniowe zmniejszenie emisji gazów cieplarnianych, zwiększenie stabilności dostaw energii ciepłej; racjonalizacja zużycia energii, ograniczenie emisji zanieczyszczeń do atmosfery	Urząd Gminy	2019	2020	15 000,00	10 000,00	0,00	0,00	0,00	0,00
1.3.2.3	Modernizacja urządzeń ciepłych w obiekcie Gminnego Ośrodka Kultury w Jedwabnie - zmiana struktury używanych nośników energetycznych oraz zmniejszenie zużycia energii, stopniowe zmniejszenie emisji gazów cieplarnianych, zwiększenie stabilności dostaw energii ciepłej; racjonalizacja zużycia energii, ograniczenie emisji zanieczyszczeń do atmosfery	Urząd Gminy	2019	2020	15 000,00	10 000,00	0,00	0,00	0,00	0,00
1.3.2.4	Remont i modernizacja budynku komunalnego przy ul. Wielbarskiej 5 w Jedwabnie - zmiana struktury używanych nośników energetycznych oraz zmniejszenie zużycia energii, stopniowe zmniejszenie emisji gazów cieplarnianych, zwiększenie stabilności dostaw energii ciepłej; racjonalizacja zużycia energii, ograniczenie emisji zanieczyszczeń do atmosfery	Urząd Gminy	2019	2020	20 000,00	10 000,00	0,00	0,00	0,00	0,00
1.3.2.5	Budowa drogi gminnej w miejscowości Lipniki - Budowa drogi gminnej w miejscowości Lipniki	Urząd Gminy	2019	2020	1 255 000,00	1 245 000,00	0,00	0,00	0,00	0,00
1.3.2.6	Przebudowa ulicy Ogrodowej w miejscowości Jedwabno - Przebudowa ulicy Ogrodowej w miejscowości Jedwabno	Urząd Gminy	2019	2020	225 000,00	215 000,00	0,00	0,00	0,00	0,00
1.3.2.7	Przebudowa ulicy Polnej w miejscowości Jedwabno - Przebudowa ulicy Polnej w miejscowości Jedwabno	Urząd Gminy	2019	2020	117 000,00	107 000,00	0,00	0,00	0,00	0,00

**PRZEWODNICZĄCA**  
**RADY GMINY JEDWABNO**  
*Elżbieta Brzóska*

L.p.	Limit 2025	Limit 2026	Limit 2027	Limit 2028	Limit 2029	Limit 2030	Limit 2031	Limit 2032	Limit 2033	Limit 2034	Limit 2035	Limit 2036	Limit 2037
1.3.2.2	0,00	0,00	0,00	0,00	0,00	0,00	0,00	0,00	0,00	0,00	0,00	0,00	0,00
1.3.2.3	0,00	0,00	0,00	0,00	0,00	0,00	0,00	0,00	0,00	0,00	0,00	0,00	0,00
1.3.2.4	0,00	0,00	0,00	0,00	0,00	0,00	0,00	0,00	0,00	0,00	0,00	0,00	0,00
1.3.2.5	0,00	0,00	0,00	0,00	0,00	0,00	0,00	0,00	0,00	0,00	0,00	0,00	0,00
1.3.2.6	0,00	0,00	0,00	0,00	0,00	0,00	0,00	0,00	0,00	0,00	0,00	0,00	0,00
1.3.2.7	0,00	0,00	0,00	0,00	0,00	0,00	0,00	0,00	0,00	0,00	0,00	0,00	0,00

PRZEWODNICZĄCA  
RADY GMINY JEDLIŃCZANO  
*Elżbieta Brzóska*

L.p.	Limit zobowiązań
1.3.2.2	15 000,00
1.3.2.3	15 000,00
1.3.2.4	20 000,00
1.3.2.5	1 255 000,00
1.3.2.6	225 000,00
1.3.2.7	117 000,00

PRZEWODNICZĄCA  
 RADA GMINY LEDWABNO  
*Elżbieta Brzóska*  
 Elżbieta Brzóska



## **Objaśnienia wartości przyjętych w Wieloletniej Prognozie Finansowej Gminy Jedwabno na lata 2020 – 2037**

### ***Uwagi ogólne:***

Dane na rok 2020 przyjęto zgodnie z informacjami Ministerstwa Finansów oraz Wojewody Warmińsko – Mazurskiego. Kalkulację dochodów własnych przyjęto na podstawie przewidywanego wykonania za 2019 rok, założeń Budżetu Państwa dotyczących subwencji, a także dochodów z udziałów w podatku dochodowym od osób fizycznych oraz Uchwał Rady Gminy o podatkach i opłatach lokalnych. Ponadto planowane wielkości na lata 2020 – 2037 oszacowano na podstawie analizy danych z wykonania budżetu Gminy Jedwabno za ostatnie 4 lata budżetowe weryfikując poszczególne źródła dochodów oraz poszczególne kategorie wydatków.

W Wieloletniej Prognozie Finansowej Gminy Jedwabno dochody i wydatki wykraczające poza rok 2020 przyjęto na podobnym poziomie uznając, że planowanie wzrostów obarczone jest dużym ryzykiem.

### ***Dochody budżetowe:***

Przy konstruowaniu bieżących dochodów budżetu gminy uwzględniono dochody własne gminy, subwencje i dotacje. Wysokości dotacji i subwencji przyjęto zgodnie z otrzymanymi informacjami od instytucji ich udzielających.

Dochody własne gminy w rok 2020 przyjęto zgodnie z wydanymi decyzjami i uchwalonymi stawkami podatkowymi.

W zakresie dochodów majątkowych na rok 2020 wykazano dochody ze sprzedaży majątku. Na lata 2021 – 2037 przyjęto wielkości sprzedaży majątku na podstawie prognozy i oceny ich uzyskania, zgodnie z zainteresowaniem osób kupnem działek i nieruchomości.

### ***Wydatki budżetowe:***

Wszystkie zadania obligatoryjne zaplanowane zostały w wysokościach niezbędnych do funkcjonowania. W przypadku naszej gminy problem finansowania infrastruktury technicznej, inwestycji jest niezmienny od wielu lat, środki własne gminy wystarczają na wydatki bieżące

związane z funkcjonowaniem i utrzymaniem jednostek budżetowych i podstawowych zadań własnych.

Wydatki na obsługę długu zaplanowano na podstawie harmonogramów spłat zaciągniętych kredytów.

W 2020 roku planuje się zaciągnięcie kredytu w wysokości **2.535.516,00 zł**.

Natomiast w 2020 roku Gmina spłaci raty kredytów i pożyczek w łącznej wysokości **790.000,00 zł**.

#### ***Wydatki bieżące budżetu na wynagrodzenia i składki od nich naliczane:***

Ze względu na konieczność spełnienia warunków określonych w art. 242 ustawy o finansach publicznych nie przewiduje się w latach 2021 – 2037 wzrostu wynagrodzeń pracowników zatrudnionych w jednostkach organizacyjnych Gminy, gdyż planowanie wzrostu poza rok 2020 obarczone jest zbyt dużym ryzykiem błędu.

Decyzje w tym zakresie będą podejmowane na etapie projektowania budżetów na poszczególne lata.

#### ***Przedsięwzięcia:***

W ramach przedsięwzięć wykazanych w Załączniku Nr 2 do Uchwały w sprawie uchwalenia Wieloletniej Prognozy Finansowej Gminy Jedwabno na lata 2020 – 2037 wykazano planowane do realizacji poszczególne przedsięwzięcia wieloletnie z podziałem na lata realizacji.

#### ***Przychody budżetu:***

Na dzień przyjęcia prognozy zaplanowano do zaciągnięcia w 2020 roku kredyt w wysokości **2.535.516,00 zł**.

#### ***Rozchody budżetu:***

Spłatę długu zaplanowano na podstawie harmonogramów spłat zaciągniętych kredytów.

W 2020 roku planuje się rozchody w łącznej wysokości **790.000,00 zł**.

#### ***Wynik budżetu:***

Pozycja Wynik budżetu jest różnicą pomiędzy pozycjami „***Dochody***” a „***Wydatki***”.

PRZEWODNICZĄCA  
RADY GMINY JEDWABNO

Elżbieta Brzóska

***Finansowanie deficytu:***

Deficyt finansowany będzie z planowanego do zaciągnięcia kredytu. W następnych latach dług spłacany będzie nadwyżką budżetową.

***Kwota długu, sposób jego sfinansowania i relacja o której mowa w art. 243 ustawy o finansach publicznych:***

Kwota wykazana jako dług na koniec każdego roku jest wynikiem działania:

***dług z poprzedniego roku plus zaciągany dług minus spłata długu.***

Przyjmuje się, że dług (jego spłata) jest finansowana w pierwszej kolejności z nadwyżki budżetowej i wolnych środków.

Od 2014 roku zgodnie z ustawą o finansach publicznych obowiązują ograniczenia wynikające z art. 243 ustawy. Jak wynika z Załącznika Nr 1 do uchwały warunek ten w roku 2020, oraz w latach następnych został spełniony. Należy jednak dążyć do dalszego poszukiwania dochodów oraz racjonalnego ponoszenia wydatków bieżących, co umożliwi wygospodarowanie środków na inwestycje.

Na koniec 2020 planuje się kwotę długu w wysokości **9.842.648,95 zł.**

PRZEWODNICZĄCA  
RADY GMINY JEDWABNO  
*Elzbieta Brzóska*  
Elzbieta Brzóska






Imienny wykaz głosowania radnych

Rady Gminy Jedwabno nad uchwałą Nr XVI/97/19 z dnia 19 grudnia 2019 roku.

Lp.	Nazwisko i imię	Głos „za”	Głos „przeciw”	Głos „wstrzymujący się”
1.	Iwona Arbatowska	X		
2.	Elżbieta Brzóska	X		
3.	Daniel Dunajski	X		
4.	Grażyna Jaguszevska	X		
5.	Sylwester Janowski	X		
6.	Krystyna Kabała	X		
7.	Teresa Licka	X		
8.	Jan Mil	X		
9.	Dariusz Piórkowski	X		
10.	Kamila Szczepańska	X		
11.	Adam Szewczyk	X		
12.	Magdalena Sznajder	X		
13.	Marianna Szydlik	X		
14.	Danuta Trzcńska	X		
15.	Katarzyna Wiktorowska	X		
<b>Podsumowanie:</b>		15	0	0

Przewodnicząca  
 Rady Gminy Jedwabno  
  
 (Elżbieta Brzóska)

