

**Uchwała Nr XVI/99/19
Rady Gminy Jedwabno
z dnia 19 grudnia 2019 r.**

**w sprawie zmiany Wieloletniej Prognozy Finansowej Gminy Jedwabno
na lata 2019 – 2032**

Na podstawie art. 226, art. 227, art. 228, art. 230 ust. 6, art. 230 b pkt 1 i 2, i art. 243 ustawy z dnia 27 sierpnia 2009 r. o finansach publicznych (Dz. U. z 2019, poz. 869, z późn. zm.) oraz art. 18 ust. 2 pkt 6 ustawy z dnia 8 marca 1990 r. o samorządzie gminnym (t.j. Dz. U. z 2019 r. poz. 506, z późn. zm.)

Rada Gminy Jedwabno uchwała, co następuje:

§ 1

Zmienia się Wieloletnią Prognozę Finansową Gminy Jedwabno na lata 2019 – 2032, zgodnie z Załącznikiem nr 1.

§ 2

Zmienia się Wykaz Przedsięwzięć realizowanych w latach 2019 – 2032, zgodnie z Załącznikiem nr 2.

§ 3


Objaśnienia do Wieloletniej Prognozy Finansowej Gminy Jedwabno na lata 2019 – 2032, zgodnie z Załącznikiem nr 3.


§ 4

Wykonanie uchwały powierza się Wójtowi Gminy Jedwabno.

§ 5

Uchwała wchodzi w życie z dniem podjęcia i podlega ogłoszeniu na tablicy informacyjnej Urzędu Gminy.

PRZEWODNICZĄCA
RADY GMINY JEDWABNO

Elżbieta Brzóska

PRZEWODNICZĄCA
RADY GMINY JEDWABNO

ELŻBIETA BRZÓSKA

Wieloletnia Prognoza Finansowa 1)

Załącznik Nr 1
do Uchwały Nr XVII/99/19
Rady Gminy Jedwabno
z dnia 19.12.2019 r.

Wyszczególnienie	1	z tego:						w tym:		w tym:	
		z tego:						w tym:			
		1.1	1.1.1	1.1.2	1.1.3	1.1.4	1.1.5	1.2	1.2.1		1.2.2
		Docho dy bie żące x	docho dy z tytu łu udzia łu we wpływa ch z podatku dochodowego od osób fizycznych	docho dy z tytu łu udzia łu we wpływa ch z podatku dochodowego od osób prawnych	Podatki i opłaty 3)	z podatku od nieruchomości	z subwencji ogólnej	z tytu łu dotacji i środków przeznaczonych na cele bieżące	Dochody majątkowe x	ze sprzedaży majątku x	z tytu łu dotacji oraz środków przeznaczonych na inwestycje
Lp	1		1.1.1	1.1.2	1.1.3	1.1.3.1	1.1.4	1.1.5	1.2	1.2.1	1.2.2
2019	25 484 127,86	21 335 176,28	2 545 012,00	53 000,00	5 682 016,00	3 168 000,00	4 074 502,00	7 396 204,10	4 148 951,58	225 000,00	3 640 333,81
2020	23 926 493,83	20 800 000,00	2 700 000,00	55 000,00	5 600 000,00	3 300 000,00	4 200 000,00	6 700 000,00	3 126 493,83	200 000,00	2 526 493,83
2021	20 500 000,00	20 000 000,00	2 800 000,00	42 000,00	5 300 000,00	3 000 000,00	4 000 000,00	6 700 000,00	500 000,00	100 000,00	0,00
2022	20 500 000,00	20 000 000,00	2 800 000,00	42 000,00	5 300 000,00	3 000 000,00	4 000 000,00	6 700 000,00	500 000,00	100 000,00	0,00
2023	20 500 000,00	20 000 000,00	2 800 000,00	42 000,00	5 300 000,00	3 000 000,00	4 000 000,00	6 700 000,00	500 000,00	80 000,00	0,00
2024	20 500 000,00	20 000 000,00	2 800 000,00	42 000,00	5 300 000,00	3 000 000,00	4 000 000,00	6 700 000,00	500 000,00	80 000,00	0,00
2025	20 500 000,00	20 000 000,00	2 800 000,00	42 000,00	5 300 000,00	3 000 000,00	4 000 000,00	6 700 000,00	500 000,00	80 000,00	0,00
2026	20 500 000,00	20 000 000,00	2 800 000,00	42 000,00	5 300 000,00	3 000 000,00	4 000 000,00	6 700 000,00	500 000,00	80 000,00	0,00
2027	20 500 000,00	20 000 000,00	2 800 000,00	42 000,00	5 300 000,00	3 000 000,00	4 000 000,00	6 700 000,00	500 000,00	80 000,00	0,00
2028	20 500 000,00	20 000 000,00	2 800 000,00	42 000,00	5 300 000,00	3 000 000,00	4 000 000,00	6 700 000,00	500 000,00	80 000,00	0,00
2029	20 500 000,00	20 000 000,00	2 800 000,00	42 000,00	5 300 000,00	3 000 000,00	4 000 000,00	6 700 000,00	500 000,00	80 000,00	0,00
2030	20 500 000,00	20 000 000,00	2 800 000,00	42 000,00	5 300 000,00	3 000 000,00	4 000 000,00	6 700 000,00	500 000,00	80 000,00	0,00
2031	20 500 000,00	20 000 000,00	2 800 000,00	42 000,00	5 300 000,00	3 000 000,00	4 000 000,00	6 700 000,00	500 000,00	80 000,00	0,00
2032	20 500 000,00	20 000 000,00	2 800 000,00	42 000,00	5 300 000,00	3 000 000,00	4 000 000,00	6 700 000,00	500 000,00	80 000,00	0,00

- 1) Wzór może być stosowany także w układzie pionowym, w którym poszczególne pozycje są przedstawione w kolumnach, a lata w wierszach.
- 2) Zgodnie z art. 227 ustawy z dnia 27 sierpnia 2009 r. o finansach publicznych (Dz. UJ z 2013 r. poz. 885 z póź. zm.) zwaną dalej „ustawą”, wieloletnia prognoza finansowa obejmuje okres roku budżetowego oraz co najmniej trzech kolejnych lat. W sytuacji dłuższego okresu prognozowania finansowego wzór stosuje się także dla lat wykraczających poza minimalny (4 lata) okres prognozy, wyliczając w tym celu kwoty w poszczególnych latach, w których wykraczają poza minimalny (4 lata) okres prognozy, wyliczając w tym celu kwoty w poszczególnych latach, w których wykraczają poza minimalny (4 lata) okres prognozy, wyliczając w tym celu kwoty w poszczególnych latach, w których wykraczają poza minimalny (4 lata) okres prognozy.
- 3) W pozycji wykazuje się kwoty w tysiącach złotych i opłat pobieranych przez jednostki samorządu terytorialnego, a nie tylko podatków i opłat lokalnych.

PRZEWODNICZĄCA
RADY GMINY JEDWABNO
Elżbieta Brzóska

Wyszczególnienie	Wydatki ogółem x	z tego:										Wydatki majątkowe ^x	
		w tym:											
		Wydatki bieżące x	z tytułu poręczeń i gwarancji x	w tym:	na spłatę przyjętych zobowiązań samodzielnego publicznego zakładu opieki zdrowotnej przekształconego na zasadach określonych w przepisach o działalności leczniczej, w wysokości w jakiej nie podlegają sfinansowaniu dotacją z budżetu państwa ⁴⁾	wydatki na obsługę długu x	2.1.3.1	2.1.3.1.1	2.1.3.1.2	odsetki i dyskonto podlegające wyłączeniu z limitu którym mowa w art. 243 ustawy, w terminie nie dłuższym niż 90 dni po zakończeniu programu, projektu lub zadania i otrzymaniu refundacji z tych środków (bez odsetek i dyskonta od zobowiązań na wkład krajowy) x	odsetki i dyskonto podlegające wyłączeniu z limitu którym mowa w art. 243 ustawy, z tytułu zobowiązań zaciągniętych na wkład krajowy x		
2.1	2.1.1	2.1.1.1	2.1.2	2.1.3	2.1.3.1	2.1.3.1.1	2.1.3.1.2	2.2					
Lp	2												
2019	25 696 078,86	20 844 228,20	0,00	0,00	x	269 000,00	0,00	0,00	0,00	269 000,00	0,00	0,00	4 851 850,66
2020	23 136 493,83	17 758 178,22	0,00	0,00	x	210 000,00	0,00	0,00	0,00	210 000,00	0,00	0,00	5 378 315,61
2021	19 670 000,00	18 500 000,00	0,00	0,00	x	220 000,00	0,00	0,00	0,00	220 000,00	0,00	0,00	1 170 000,00
2022	19 614 789,05	19 000 000,00	0,00	0,00	x	215 000,00	0,00	0,00	0,00	215 000,00	0,00	0,00	614 789,05
2023	19 610 000,00	19 000 000,00	0,00	0,00	x	170 000,00	0,00	0,00	0,00	170 000,00	0,00	0,00	610 000,00
2024	19 610 000,00	19 000 000,00	0,00	0,00	x	150 000,00	0,00	0,00	0,00	150 000,00	0,00	0,00	610 000,00
2025	19 610 000,00	19 000 000,00	0,00	0,00	x	116 000,00	0,00	0,00	0,00	116 000,00	0,00	0,00	610 000,00
2026	19 690 000,00	19 000 000,00	0,00	0,00	x	90 000,00	0,00	0,00	0,00	90 000,00	0,00	0,00	690 000,00
2027	19 666 000,00	19 000 000,00	0,00	0,00	x	70 000,00	0,00	0,00	0,00	70 000,00	0,00	0,00	666 000,00
2028	19 662 487,00	19 000 000,00	0,00	0,00	x	50 000,00	0,00	0,00	0,00	50 000,00	0,00	0,00	662 487,00
2029	19 970 000,00	19 300 000,00	0,00	0,00	x	23 000,00	0,00	0,00	0,00	23 000,00	0,00	0,00	670 000,00
2030	19 979 591,00	19 300 000,00	0,00	0,00	x	15 000,00	0,00	0,00	0,00	15 000,00	0,00	0,00	679 591,00
2031	20 320 000,00	19 300 000,00	0,00	0,00	x	15 000,00	0,00	0,00	0,00	15 000,00	0,00	0,00	1 020 000,00
2032	20 308 049,00	19 300 000,00	0,00	0,00	x	13 000,00	0,00	0,00	0,00	13 000,00	0,00	0,00	1 008 049,00

4) W pozycji wykazuje się kwoty dla lat budżetowych 2013-2018.

Wyszczególnienie	Wynik budżetu x	Przychody budżetu x	Nadwyżka budżetowa z lat ubiegłych x	w tym:		Wolne środki, o których mowa w art. 217 ust.2 pkt 6 ustawy x	w tym:		Kredyty, pożyczki, emisja papierów wartościowych x	w tym:		Inne przychody niezwiązane z zaciąganiem długu 5) x	w tym:	
				na pokrycie deficytu budżetu x			na pokrycie deficytu budżetu x			na pokrycie deficytu budżetu x			na pokrycie deficytu budżetu x	
				4.1	4.1.1		4.2	4.2.1		4.3	4.3.1		4.4	4.4.1
Lp	3	4	4.1	4.1.1	4.2	4.2.1	4.3	4.3.1	4.4	4.4.1				
2019	-211 951,00	981 951,00	0,00	0,00	0,00	0,00	981 951,00	211 951,00	0,00	0,00				
2020	790 000,00	0,00	0,00	0,00	0,00	0,00	0,00	0,00	0,00	0,00				
2021	830 000,00	0,00	0,00	0,00	0,00	0,00	0,00	0,00	0,00	0,00				
2022	885 210,95	0,00	0,00	0,00	0,00	0,00	0,00	0,00	0,00	0,00				
2023	890 000,00	0,00	0,00	0,00	0,00	0,00	0,00	0,00	0,00	0,00				
2024	890 000,00	0,00	0,00	0,00	0,00	0,00	0,00	0,00	0,00	0,00				
2025	890 000,00	0,00	0,00	0,00	0,00	0,00	0,00	0,00	0,00	0,00				
2026	810 000,00	0,00	0,00	0,00	0,00	0,00	0,00	0,00	0,00	0,00				
2027	834 000,00	0,00	0,00	0,00	0,00	0,00	0,00	0,00	0,00	0,00				
2028	837 513,00	0,00	0,00	0,00	0,00	0,00	0,00	0,00	0,00	0,00				
2029	530 000,00	0,00	0,00	0,00	0,00	0,00	0,00	0,00	0,00	0,00				
2030	520 409,00	0,00	0,00	0,00	0,00	0,00	0,00	0,00	0,00	0,00				
2031	180 000,00	0,00	0,00	0,00	0,00	0,00	0,00	0,00	0,00	0,00				
2032	191 951,00	0,00	0,00	0,00	0,00	0,00	0,00	0,00	0,00	0,00				

Z tego:

5) W pozycji wykazuje się w szczególności kwoty przychodów z tytułu prywatyzacji majątku oraz spłaty pożyczek udzielonych ze środków jednostki.

PRZEWODNICZĄCA
RADY GMINY NEDWABNO
Elzbieta Ryzowska
Elzbieta Ryzowska

Wyszczególnienie	Rozchody budżetu x	z tego:							Kwota zobowiązań wynikających z przejęcia przez jednostkę samorządu terytorialnego zobowiązań po likwidowanych i przekształcanych jednostkach zaliczanych do sektora finansów publicznych	Relacja zrównowazenia wydatków bieżących, o której mowa w art. 242 ustawy		
		5	5.1	w tym:			6	7			8.1	8.2
				łączna kwota przypadających na dany rok kwot ustawowych wyłączeń z limitu spłaty zobowiązań, o którym mowa w art. 243 ustawy x	z tego:							
					kwota przypadających na dany rok kwot ustawowych wyłączeń określonych w art. 243 ust. 3 ustawy x	kwota przypadających na dany rok kwot ustawowych wyłączeń określonych w art. 243 ust. 3a ustawy x						
Lp	5	5.1	5.1.1	5.1.1.1	5.1.1.2	5.1.1.3	6	7	8.1	8.2		
2019	770 000,00	770 000,00	0,00	0,00	0,00	0,00	9 079 083,95	0,00	490 948,08	490 948,08		
2020	790 000,00	790 000,00	0,00	0,00	0,00	0,00	8 289 083,95	0,00	3 041 821,78	3 041 821,78		
2021	830 000,00	830 000,00	0,00	0,00	0,00	0,00	7 459 083,95	0,00	1 500 000,00	1 500 000,00		
2022	885 210,95	885 210,95	0,00	0,00	0,00	0,00	6 573 873,00	0,00	1 000 000,00	1 000 000,00		
2023	890 000,00	890 000,00	0,00	0,00	0,00	0,00	5 683 873,00	0,00	1 000 000,00	1 000 000,00		
2024	890 000,00	890 000,00	0,00	0,00	0,00	0,00	4 793 873,00	0,00	1 000 000,00	1 000 000,00		
2025	890 000,00	890 000,00	0,00	0,00	0,00	0,00	3 903 873,00	0,00	1 000 000,00	1 000 000,00		
2026	810 000,00	810 000,00	0,00	0,00	0,00	0,00	3 093 873,00	0,00	1 000 000,00	1 000 000,00		
2027	834 000,00	834 000,00	0,00	0,00	0,00	0,00	2 259 873,00	0,00	1 000 000,00	1 000 000,00		
2028	837 513,00	837 513,00	0,00	0,00	0,00	0,00	1 422 360,00	0,00	1 000 000,00	1 000 000,00		
2029	530 000,00	530 000,00	0,00	0,00	0,00	0,00	892 360,00	0,00	700 000,00	700 000,00		
2030	520 409,00	520 409,00	0,00	0,00	0,00	0,00	371 951,00	0,00	700 000,00	700 000,00		
2031	180 000,00	180 000,00	0,00	0,00	0,00	0,00	191 951,00	0,00	700 000,00	700 000,00		
2032	191 951,00	191 951,00	0,00	0,00	0,00	0,00	0,00	0,00	700 000,00	700 000,00		

6) W pozycji wykazuje się w szczególności wyłączenia wynikające z art. 36 ustawy z dnia 7 grudnia 2012 r. o zmianie niektórych przepisów ustawy w związku z realizacją ustawy budżetowej (Dz.U. poz. 1456 oraz z 2013 r. poz. 1199) oraz kwoty wykupu obligacji przychodowych.
7) Skorygowanie o środki określone w przepisach art. 75 w szczególności powiększenia o nadwyżkę budżetową z lat ubiegłych, zgodnie z art. 242 ustawy.
8) Pomniejszenie wydatków bieżących, zgodnie z art. 36 ust. 1 pkt 1 ustawy z dnia 7 grudnia 2012 r. o zmianie niektórych przepisów ustawy w związku z realizacją ustawy budżetowej, dotyczy lat 2013-2015.

		Wskaźnik spłaty zobowiązań									
Wyszczególnienie		Wskaźnik planowanej łącznej kwoty spłaty zobowiązań, o której mowa w art. 243 ust. 1 ustawy, do dochodów, bez uwzględnienia zobowiązań związku współtworzonego przez jednostkę samorządu terytorialnego i bez uwzględnienia ustawowych wyłączeń przypadających na dany rok ^x	Wskaźnik planowanej łącznej kwoty spłaty zobowiązań, o której mowa w art. 243 ust. 1 ustawy, do dochodów, bez uwzględnienia zobowiązań związku współtworzonego przez jednostkę samorządu terytorialnego, po uwzględnieniu ustawowych wyłączeń przypadających na dany rok ^x	Kwota zobowiązań związku współtworzonego przez jednostkę samorządu terytorialnego przypadających do spłaty w danym roku budżetowym, podlegająca doliczeniu zgodnie z art. 244 ustawy ^x	Wskaźnik planowanej łącznej kwoty spłaty zobowiązań, o której mowa w art. 243 ust. 1 ustawy, do dochodów, bez uwzględnienia zobowiązań związku współtworzonego przez jednostkę samorządu terytorialnego oraz po uwzględnieniu ustawowych wyłączeń przypadających na dany rok ^x	Wskaźnik dochodów bieżących powiększonych o dochody ze sprzedaży majątku oraz pomniejszonych o wydatki budżetu, dochodów budżetu, ustalony dla danego roku (wskaźnik jednoroczny) ^x	Dopuszczalny wskaźnik spłaty zobowiązań określony w art. 243 ustawy, po uwzględnieniu ustawowych wyłączeń (wskaźnik w oparciu o plan 3 kwartału roku poprzedzającego pierwszy rok prognozy (wskaźnik ustalony w oparciu o średnią arytmetyczną z 3 poprzednich lat) ^x	Dopuszczalny wskaźnik spłaty zobowiązań określony w art. 243 ustawy, po uwzględnieniu ustawowych wyłączeń, obliczony w oparciu o wykonanie roku poprzedzającego pierwszy rok prognozy (wskaźnik ustalony w oparciu o średnią arytmetyczną z 3 poprzednich lat) ^x	Informacja o spełnieniu wskaźnika spłaty zobowiązań określonego w art. 243 ustawy, po uwzględnieniu zobowiązań związku współtworzonego przez jednostkę samorządu terytorialnego oraz po uwzględnieniu ustawowych wyłączeń, obliczonego w oparciu o plan 3 kwartałów roku poprzedzającego rok budżetowy ^x	Informacja o spełnieniu wskaźnika spłaty zobowiązań określonego w art. 243 ustawy, po uwzględnieniu zobowiązań związku współtworzonego przez jednostkę samorządu terytorialnego oraz po uwzględnieniu ustawowych wyłączeń, obliczonego w oparciu o wykonanie roku poprzedzającego rok budżetowy ^x	
Lp		9.1	9.2	9.3	9.4	9.5	9.6	9.6.1	9.7	9.7.1	
2019		4,08%	4,08%	0,00	4,08%	2,81%	6,81%	8,34%	TAK	TAK	
2020		4,18%	4,18%	0,00	4,18%	13,55%	4,93%	6,46%	TAK	TAK	
2021		5,12%	5,12%	0,00	5,12%	7,80%	6,57%	8,10%	TAK	TAK	
2022		5,37%	5,37%	0,00	5,37%	5,37%	8,05%	8,05%	TAK	TAK	
2023		5,17%	5,17%	0,00	5,17%	5,27%	8,91%	8,91%	TAK	TAK	
2024		5,07%	5,07%	0,00	5,07%	5,27%	6,15%	6,15%	TAK	TAK	
2025		4,91%	4,91%	0,00	4,91%	5,27%	5,30%	5,30%	TAK	TAK	
2026		4,39%	4,39%	0,00	4,39%	5,27%	5,27%	5,27%	TAK	TAK	
2027		4,41%	4,41%	0,00	4,41%	5,27%	5,27%	5,27%	TAK	TAK	
2028		4,33%	4,33%	0,00	4,33%	5,27%	5,27%	5,27%	TAK	TAK	
2029		2,70%	2,70%	0,00	2,70%	3,80%	5,27%	5,27%	TAK	TAK	
2030		2,61%	2,61%	0,00	2,61%	3,80%	4,78%	4,78%	TAK	TAK	
2031		0,95%	0,95%	0,00	0,95%	3,80%	4,29%	4,29%	TAK	TAK	
2032		1,00%	1,00%	0,00	1,00%	3,80%	3,80%	3,80%	TAK	TAK	

9) W pozycji wykazuje się w szczególności wyłączenia wynikające z art. 36 ustawy z dnia 7 grudnia 2012 r. o zmianie niektórych ustaw w związku z realizacją ustawy budżetowej oraz wyłączenia związane z emisją obligacji przychodowych. Identyczne wyłączenia dotyczą pozycji 9.6.1.

PRZEWODNICZĄCA
RADY GMINY I DWUBENNO
Paula
Egzekwenta Pruska

Wyszczególnienie	Przeznaczenie prognozowanej nadwyżki budżetowej 10)	w tym na:	Informacje uzupełniające o wybranych rodzajach wydatków budżetowych									
			10.1	11.1	11.2	11.3	z tego:			11.4	11.5	11.6
							bieżące	majątkowe	Wydatki inwestycyjne kontynuowane 12)			
		Splaty kredytów, pożyczek i wykup papierów wartościowych	Wydatki bieżące na wynagrodzenia i składki od nich naliczane	Wydatki związane z funkcjonowaniem organów jednostki samorządu terytorialnego 11)	Wydatki objęte limitem, o którym mowa w art. 226 ust. 3 pkt 4 ustawy	bieżące	majątkowe	Wydatki inwestycyjne kontynuowane 12)	Nowe wydatki inwestycyjne 13)	Wydatki majątkowe w formie dotacji		
Lp	10		11.1	11.2	11.3	11.3.1	11.3.2	11.4	11.5	11.6		
2019	0,00	0,00	7 819 335,02	3 413 993,15	2 848 559,52	152 300,00	2 696 259,52	2 696 259,52	2 035 481,14	120 110,00		
2020	790 000,00	790 000,00	7 900 000,00	2 600 000,00	4 589 525,87	37 218,00	4 552 307,87	4 552 307,87	826 007,74	0,00		
2021	830 000,00	830 000,00	7 900 000,00	2 600 000,00	0,00	0,00	0,00	0,00	1 170 000,00	0,00		
2022	885 210,95	885 210,95	7 900 000,00	2 600 000,00	0,00	0,00	0,00	0,00	614 789,05	0,00		
2023	890 000,00	890 000,00	7 900 000,00	2 600 000,00	0,00	0,00	0,00	0,00	610 000,00	0,00		
2024	890 000,00	890 000,00	7 900 000,00	2 600 000,00	0,00	0,00	0,00	0,00	610 000,00	0,00		
2025	890 000,00	890 000,00	7 900 000,00	2 600 000,00	0,00	0,00	0,00	0,00	610 000,00	0,00		
2026	810 000,00	810 000,00	7 900 000,00	2 600 000,00	0,00	0,00	0,00	0,00	610 000,00	0,00		
2027	834 000,00	834 000,00	7 900 000,00	2 600 000,00	0,00	0,00	0,00	0,00	690 000,00	0,00		
2028	837 513,00	837 513,00	7 900 000,00	2 600 000,00	0,00	0,00	0,00	0,00	666 000,00	0,00		
2029	530 000,00	530 000,00	7 900 000,00	2 600 000,00	0,00	0,00	0,00	0,00	662 487,00	0,00		
2030	520 409,00	520 409,00	7 900 000,00	2 600 000,00	0,00	0,00	0,00	0,00	670 000,00	0,00		
2031	180 000,00	180 000,00	7 900 000,00	2 600 000,00	0,00	0,00	0,00	0,00	679 591,00	0,00		
2032	191 951,00	191 951,00	7 900 000,00	2 600 000,00	0,00	0,00	0,00	0,00	1 020 000,00	0,00		
									1 008 049,00	0,00		

10) Przeznaczenie nadwyżki budżetowej, inne niż splaty kredytów, pożyczek i wykup papierów wartościowych, wymaga określenia w wieloletniej prognozie finansowej.
11) W pozycji wykazuje się kwoty wydatków w ramach zadań własnych klasyfikowanych w dziale 750 - Administracja publiczna w rozdziałach właściwych dla organów i urzędów jednostki samorządu terytorialnego (rozdziały od 75017 do 75023).
12) W pozycji wykazuje się wartość inwestycji rozpoczętych co najmniej w poprzednim roku budżetowym, którego dotyczy kolumna.
13) W pozycji wykazuje się wartość nowych inwestycji, które planuje się rozpocząć w roku, którego dotyczy kolumna.

Lp	Finansowanie programów, projektów lub zadań realizowanych z udziałem środków, o których mowa w art. 5 ust. 1 pkt 2 i 3 ustawy									
	12.1		12.2		12.3		12.3.1		12.3.2	
	w tym:		w tym:		w tym:		w tym:		w tym:	
	Dochoły bieżące na programy, projekty lub zadania	środki określone w art. 5 ust. 1 pkt 2 ustawy	Dochoły majątkowe na programy, projekty lub zadania	środki określone w art. 5 ust. 1 pkt 2 ustawy	Wydatki bieżące na programy, projekty lub zadania	finansowane środkami określonymi w art. 5 ust. 1 pkt 2 ustawy	Wydatki bieżące na realizację programu, projektu lub zadania	Wydatki bieżące na realizację programu, projektu lub zadania	Wydatki bieżące na realizację programu, projektu lub zadania	Wydatki bieżące na realizację programu, projektu lub zadania
	art. 5 ust. 1 pkt 2 i 3 ustawy	art. 5 ust. 1 pkt 2 i 3 ustawy	art. 5 ust. 1 pkt 2 i 3 ustawy	art. 5 ust. 1 pkt 2 i 3 ustawy	art. 5 ust. 1 pkt 2 i 3 ustawy	art. 5 ust. 1 pkt 2 i 3 ustawy	art. 5 ust. 1 pkt 2 i 3 ustawy	art. 5 ust. 1 pkt 2 i 3 ustawy	art. 5 ust. 1 pkt 2 i 3 ustawy	art. 5 ust. 1 pkt 2 i 3 ustawy
2019	124 800,00	111 667,52	3 592 090,62	3 592 090,62	152 300,00	111 667,52	152 300,00	152 300,00	152 300,00	152 300,00
2020	23 008,00	20 589,86	1 850 907,09	1 850 907,09	37 218,00	20 589,86	0,00	0,00	0,00	0,00
2021	0,00	0,00	0,00	0,00	0,00	0,00	0,00	0,00	0,00	0,00
2022	0,00	0,00	0,00	0,00	0,00	0,00	0,00	0,00	0,00	0,00
2023	0,00	0,00	0,00	0,00	0,00	0,00	0,00	0,00	0,00	0,00
2024	0,00	0,00	0,00	0,00	0,00	0,00	0,00	0,00	0,00	0,00
2025	0,00	0,00	0,00	0,00	0,00	0,00	0,00	0,00	0,00	0,00
2026	0,00	0,00	0,00	0,00	0,00	0,00	0,00	0,00	0,00	0,00
2027	0,00	0,00	0,00	0,00	0,00	0,00	0,00	0,00	0,00	0,00
2028	0,00	0,00	0,00	0,00	0,00	0,00	0,00	0,00	0,00	0,00
2029	0,00	0,00	0,00	0,00	0,00	0,00	0,00	0,00	0,00	0,00
2030	0,00	0,00	0,00	0,00	0,00	0,00	0,00	0,00	0,00	0,00
2031	0,00	0,00	0,00	0,00	0,00	0,00	0,00	0,00	0,00	0,00
2032	0,00	0,00	0,00	0,00	0,00	0,00	0,00	0,00	0,00	0,00

14) W pozycji 12.1.1., 12.2.1.1., 12.3.2., 12.4.2., 12.5.1., 12.6.1., 12.7.1 oraz 12.8.1. wykazuje się wyłącznie kwoty wynikające z umów na realizację programu, projektu lub zadania zawartych na dzień uchwalenia prognozy, a nieplanowanych do zawarcia w okresie prognozy.

PRZEWODNICZĄCA
RADY GMINY I DZIEWIĘCIOURZĘDOWA
Elżbieta Brzóska

Lp	Wyszczególnienie		w tym:		w tym:		w tym:		w tym:	
	Wydatki majątkowe na programy, projekty lub zadania finansowane z udziałem środków, o których mowa w art. 5 ust. 1 pkt 2 i 3 ustawy	Wydatki majątkowe na realizację programu, projektu lub zadania finansowanego z udziałem środków, o których mowa w art. 5 ust. 1 pkt 2 ustawy	Wydatki majątkowe na realizację programu, projektu lub zadania finansowanego z udziałem środków, o których mowa w art. 5 ust. 1 pkt 2 ustawy	Wydatki na wkład krajowy w związku z umową na realizację programu, projektu lub zadania finansowanego z udziałem środków, o których mowa w art. 5 ust. 1 pkt 2 ustawy bez względu na stopień finansowania tymi środkami	Wydatki na wkład krajowy w związku z umową na realizację programu, projektu lub zadania finansowanego z udziałem środków, o których mowa w art. 5 ust. 1 pkt 2 ustawy	Wydatki na wkład krajowy w związku z umową na realizację programu, projektu lub zadania finansowanego z udziałem środków, o których mowa w art. 5 ust. 1 pkt 2 ustawy	Przychody z tytułu kredytów, pożyczek, emisji papierów wartościowych powstające w związku z umową na realizację programu, projektu lub zadania finansowanego z udziałem środków, o których mowa w art. 5 ust. 1 pkt 2 ustawy bez względu na stopień finansowania tymi środkami	Przychody z tytułu kredytów, pożyczek, emisji papierów wartościowych powstające w związku z umową na realizację programu, projektu lub zadania finansowanego z udziałem środków, o których mowa w art. 5 ust. 1 pkt 2 ustawy bez względu na stopień finansowania tymi środkami	Przychody z tytułu kredytów, pożyczek, emisji papierów wartościowych powstające w związku z umową na realizację programu, projektu lub zadania finansowanego z udziałem środków, o których mowa w art. 5 ust. 1 pkt 2 ustawy bez względu na stopień finansowania tymi środkami	Przychody z tytułu kredytów, pożyczek, emisji papierów wartościowych powstające w związku z umową na realizację programu, projektu lub zadania finansowanego z udziałem środków, o których mowa w art. 5 ust. 1 pkt 2 ustawy bez względu na stopień finansowania tymi środkami
	12.4	12.4.1	12.4.2	12.5	12.5.1	12.6	12.6.1	12.7	12.7.1	
2019	3 529 141,62	2 540 988,27	3 529 141,62	1 028 785,83	1 028 785,83	1 028 785,83	1 028 785,83	0,00	0,00	0,00
2020	2 745 307,87	1 850 907,09	2 745 307,87	911 028,92	911 028,92	911 028,92	911 028,92	0,00	0,00	0,00
2021	0,00	0,00	0,00	0,00	0,00	0,00	0,00	0,00	0,00	0,00
2022	0,00	0,00	0,00	0,00	0,00	0,00	0,00	0,00	0,00	0,00
2023	0,00	0,00	0,00	0,00	0,00	0,00	0,00	0,00	0,00	0,00
2024	0,00	0,00	0,00	0,00	0,00	0,00	0,00	0,00	0,00	0,00
2025	0,00	0,00	0,00	0,00	0,00	0,00	0,00	0,00	0,00	0,00
2026	0,00	0,00	0,00	0,00	0,00	0,00	0,00	0,00	0,00	0,00
2027	0,00	0,00	0,00	0,00	0,00	0,00	0,00	0,00	0,00	0,00
2028	0,00	0,00	0,00	0,00	0,00	0,00	0,00	0,00	0,00	0,00
2029	0,00	0,00	0,00	0,00	0,00	0,00	0,00	0,00	0,00	0,00
2030	0,00	0,00	0,00	0,00	0,00	0,00	0,00	0,00	0,00	0,00
2031	0,00	0,00	0,00	0,00	0,00	0,00	0,00	0,00	0,00	0,00
2032	0,00	0,00	0,00	0,00	0,00	0,00	0,00	0,00	0,00	0,00

15) Przez program, projekt lub zadanie finansowane w co najmniej 60% środkami, o których mowa w art. 5 ust. 1 pkt 2 ustawy, należy rozumieć także taki program, projekt lub zadanie przynoszące dochód, dla których poziom finansowania ze środków, o których mowa w art. 5 ust. 1 pkt 2 ustawy, ustala się po odliczeniu uzyskanego dochodu obliczanego zgodnie z przepisami Unii Europejskiej dotyczącymi takiego programu, projektu lub zadania.

Lp	Przychody z tytułu kredytów, pożyczek, emisji papierów wartościowych powstające w związku z zawartą po dniu 1 stycznia 2013 r. umową na realizację programu, projektu lub zadania finansowanego w co najmniej 60% środkami, o których mowa w art. 5 ust. 1 pkt 2 ustawy	w tym:		Kwota zobowiązań wynikających z przejęcia przez jednostkę samorządu terytorialnego zobowiązań po likwidowanych i przekształconych samodzielnich zakładach opieki zdrowotnej	Dochody budżetowe z tytułu dotacji celowej z budżetu państwa, o której mowa w art. 196 ustawy z dnia 15 kwietnia 2011 r. o działalności (Dz. U z 2013 r. poz. 217, z późn. zm.)	Wysokość zobowiązań podlegających umorzeniu, o którym mowa w art. 190 ustawy o działalności leczniczej	Wydatki na spłatę przejętych zobowiązań samodzielnego publicznego zakładu opieki zdrowotnej przekształconego na zasadach określonych w przepisach o działalności leczniczej	Wydatki na spłatę przejętych zobowiązań samodzielnego publicznego zakładu opieki zdrowotnej likwidowanego na zasadach określonych w przepisach o działalności leczniczej	Wydatki na spłatę zobowiązań samodzielnego publicznego zakładu opieki zdrowotnej 2011 r. na podstawie przepisów o zakładach opieki zdrowotnej	Wydatki bieżące na pokrycie ujemnego wyniku finansowego samodzielnego publicznego zakładu opieki zdrowotnej		
		12.8	12.8.1								13.1	13.2
2019	0,00	0,00	0,00	0,00	0,00	0,00	0,00	0,00	0,00	0,00	0,00	0,00
2020	0,00	0,00	0,00	0,00	0,00	0,00	0,00	0,00	0,00	0,00	0,00	0,00
2021	0,00	0,00	0,00	0,00	0,00	0,00	0,00	0,00	0,00	0,00	0,00	0,00
2022	0,00	0,00	0,00	0,00	0,00	0,00	0,00	0,00	0,00	0,00	0,00	0,00
2023	0,00	0,00	0,00	0,00	0,00	0,00	0,00	0,00	0,00	0,00	0,00	0,00
2024	0,00	0,00	0,00	0,00	0,00	0,00	0,00	0,00	0,00	0,00	0,00	0,00
2025	0,00	0,00	0,00	0,00	0,00	0,00	0,00	0,00	0,00	0,00	0,00	0,00
2026	0,00	0,00	0,00	0,00	0,00	0,00	0,00	0,00	0,00	0,00	0,00	0,00
2027	0,00	0,00	0,00	0,00	0,00	0,00	0,00	0,00	0,00	0,00	0,00	0,00
2028	0,00	0,00	0,00	0,00	0,00	0,00	0,00	0,00	0,00	0,00	0,00	0,00
2029	0,00	0,00	0,00	0,00	0,00	0,00	0,00	0,00	0,00	0,00	0,00	0,00
2030	0,00	0,00	0,00	0,00	0,00	0,00	0,00	0,00	0,00	0,00	0,00	0,00
2031	0,00	0,00	0,00	0,00	0,00	0,00	0,00	0,00	0,00	0,00	0,00	0,00
2032	0,00	0,00	0,00	0,00	0,00	0,00	0,00	0,00	0,00	0,00	0,00	0,00

PRZEWODNICZĄCA
RADY GMINY JEDWABNO
Elżbieta Brzóska

Wyszczególnienie	Dane uzupełniające o długu i jego spłacie						
	Splaty rat kapitałowych oraz wykup papierów wartościowych, o których mowa w pkt. 5.1., wynikające wyłącznie z tytułu zobowiązań już zaciągniętych x	Kwota długu, którego planowana spłata dokona się z wydatków budżetu x	Wydatki zmniejszające dług x	spłata zobowiązań wymagalnych z lat poprzednich, innych niż w poz. 14.3.3 x	związane z umowami zaliczonymi do tytułów dłużnych wliczanych do państwowego długu publicznego x	w tym: wypłaty z tytułu wymagalnych poręczeń i gwarancji x	Wynik operacji niekasowych wpływających na kwotę długu (m. in. umorzenia, różnice kursowe) x
Lp	14.1	14.2	14.3	14.3.1	14.3.2	14.3.3	14.4
2019	770 000,00	0,00	0,00	0,00	0,00	0,00	0,00
2020	790 000,00	0,00	0,00	0,00	0,00	0,00	0,00
2021	820 000,00	0,00	0,00	0,00	0,00	0,00	0,00
2022	875 210,95	0,00	0,00	0,00	0,00	0,00	0,00
2023	880 000,00	0,00	0,00	0,00	0,00	0,00	0,00
2024	880 000,00	0,00	0,00	0,00	0,00	0,00	0,00
2025	880 000,00	0,00	0,00	0,00	0,00	0,00	0,00
2026	650 000,00	0,00	0,00	0,00	0,00	0,00	0,00
2027	814 000,00	0,00	0,00	0,00	0,00	0,00	0,00
2028	817 513,00	0,00	0,00	0,00	0,00	0,00	0,00
2029	330 000,00	0,00	0,00	0,00	0,00	0,00	0,00
2030	360 409,00	0,00	0,00	0,00	0,00	0,00	0,00
2031	0,00	0,00	0,00	0,00	0,00	0,00	0,00
2032	0,00	0,00	0,00	0,00	0,00	0,00	0,00

PRZEWODNICZĄCA
RADY GMINY JEDWABNO

Elżbieta Brzońska

* Informacja o spełnieniu wskaźnika spłaty zobowiązań określonego w art. 243 ustawy po uwzględnieniu zobowiązań związków powołanych przez aplikację wskazaną przez Ministra Finansów, o której mowa w § 4 ust. 1 rozporządzenia Ministra Finansów z dnia 10 stycznia 2013 r. w sprawie wieloletniej prognozy finansowej jednostki samorządu terytorialnego (Dz. U. z 2013 r. poz. 92), Automatycznie wyliczeń danych na podstawie wartości historycznych i prognozowanych przez jednostkę samorządu terytorialnego dotyczy w szczególności także pozycji 9.6 - 9.6.1 i pozycji z sekcji 16.

** Należy wskazać jedną z następujących podstaw prawnych: art. 240a ust. 4 / art. 240a ust. 8 / art. 240b ustawy określającej procedurę jaką objęte jest jednostka samorządu terytorialnego.

x - pozycje oznaczone symbolem „X” sporządza się na okres, na który zadągnięto oraz planuje się zadągnięć zobowiązania dłużne (prognoza kwoty długu). Okres ten nie podlega wydłużeniu w sytuacji planowania wydatków z tytułu niewymagalnych porczeń i gwarancji. W przypadku planowania wydatków z tytułu niewymagalnych porczeń i gwarancji wyliczających poza wspomniany okres, należy zamieścić w objaśnieniach do wieloletniej prognozy finansowej, w przypadku, gdy kwoty wydatków wynikające z limitów wydatków na przewidzianych wyliczają poza okres prognozy kwoty długu to pozycje oznaczone symbolem „X” sporządza się do ostatniego roku, na który ustalono limit wydatków na realizację przedsięwzięć wieloletnich.

16) Pozycje sekcji 15 są wykazywane wyłącznie przez jednostki samorządu terytorialnego emitujące obligacje przychodowe.

17) Pozycje sekcji 16 wykazują wyłącznie jednostki objęte procedurą wynikającą z art. 240a lub art. 240b ustawy

PRZEWODNICZĄCA
RADY GMINY EDWABNO
Elżbieta Brzońska
Elżbieta Brzońska

Wykaz przedsięwzięć do WPF

Załącznik Nr 2
do Uchwały Nr XVII/99/19
Rady Gminy Jedwabno
z dnia 19.12.2019 r.

kwoty w zł

L.p.	Nazwa i cel	Jednostka odpowiedzialna lub koordynująca	Okres realizacji		Łączne nakłady finansowe	Limit 2019	Limit 2020	Limit 2021	Limit 2022	Limit 2023
			Od	Do						
1	Wydatki na przedsięwzięcia-ogółem (1.1+1.2+1.3)				10 881 196,44	2 848 559,52	4 589 525,87	0,00	0,00	0,00
1.a	- wydatki bieżące				189 618,00	152 300,00	37 218,00	0,00	0,00	0,00
1.b	- wydatki majątkowe				10 691 578,44	2 696 259,52	4 552 307,87	0,00	0,00	0,00
1.1	Wydatki na programy, projekty lub zadania związane z programami realizowanymi z udziałem środków, o których mowa w art.5 ust.1 pkt 2 i 3 ustawy z dnia 27 sierpnia 2009 r. o finansach publicznych (Dz.U.Nr 157, poz.1240,z późn.zm.), z tego:				8 874 196,44	2 688 559,52	2 782 525,87	0,00	0,00	0,00
1.1.1	- wydatki bieżące				189 618,00	152 300,00	37 218,00	0,00	0,00	0,00
1.1.1.1	RPOWM na lata 2014-2020, priorytet 11 - Włączenie społeczne, działanie - 11.1 "Aktywne włączenie, w tym z myślą o promowaniu równych szans oraz aktywnego uczestnictwa i zwiększaniu szans na zatrudnienie", tytuł projektu „Mój cel - lepsza przyszłość w Gminie Jedwabno” - RPOWM na lata 2014-2020, priorytet 11 - Włączenie społeczne, działanie - 11.1 "Aktywne włączenie, w tym z myślą o promowaniu równych szans oraz aktywnego uczestnictwa i zwiększaniu szans na zatrudnienie", tytuł projektu „Mój cel - lepsza przyszłość w Gminie Jedwabno”	GOPS	2018	2019	100 800,00	100 700,00	0,00	0,00	0,00	0,00
1.1.1.2	RPOWM na lata 2014-2020, priorytet 11 - Włączenie społeczne, działanie - 11.2 "Ułatwienie dostępu do przystępnych cenowo, trwałych oraz wysokiej jakości usług, w tym opieki zdrowotnej i usług socjalnych świadczonych w interesie ogólnym", tytuł projektu „Wspólnie-szczęśliwie” - RPOWM na lata 2014-2020, priorytet 11 - Włączenie społeczne, działanie - 11.2 "Ułatwienie dostępu do przystępnych cenowo, trwałych oraz wysokiej jakości usług, w tym opieki zdrowotnej i usług socjalnych świadczonych w interesie ogólnym", tytuł projektu „Wspólnie-szczęśliwie”	GOPS	2019	2020	88 818,00	51 600,00	37 218,00	0,00	0,00	0,00
1.1.1.3	Poprawa gospodarki wodnej w zlewni Jeziora Świętajno w obrębie Witowo i Brajniki - Poprawa gospodarki wodnej w zlewni Jeziora Świętajno w obrębie Witowo i Brajniki - RPO	Urząd Gminy	2018	2019	4 258 135,53	1 125 124,48	0,00	0,00	0,00	0,00
1.1.2	Budowa sieci wodociągowej w miejscowości Warchały - Budowa sieci wodociągowej w miejscowości Warchały	Urząd Gminy	2017	2019	1 661 135,04	1 391 135,04	0,00	0,00	0,00	0,00
1.1.2.4	Przebudowa drogi gminnej nr 194004N w miejscowości Kot - Przebudowa drogi gminnej nr 194004N w miejscowości Kot	Urząd Gminy	2019	2020	697 891,78	10 000,00	687 891,78	0,00	0,00	0,00
1.1.2.5	Budowa sieci wodociągowej w miejscowości Narty - Budowa sieci wodociągowej w miejscowości Narty	Urząd Gminy	2019	2020	2 067 416,09	10 000,00	2 057 416,09	0,00	0,00	0,00
1.1.2.6	Wydatki na programy, projekty lub zadania związane z umowami partnerstwa publiczno- prywatnego, z tego:				0,00	0,00	0,00	0,00	0,00	0,00
1.2	- wydatki bieżące				0,00	0,00	0,00	0,00	0,00	0,00
1.2.1	- wydatki majątkowe				0,00	0,00	0,00	0,00	0,00	0,00
1.2.2	Wydatki na programy, projekty lub zadania pozostałe (inne niż wymienione w pkt 1.1 i 1.2), z tego				0,00	0,00	0,00	0,00	0,00	0,00
1.3	Wydatki na programy, projekty lub zadania pozostałe (inne niż wymienione w pkt 1.1 i 1.2), z tego				2 007 000,00	160 000,00	1 807 000,00	0,00	0,00	0,00

L.p.	Limit 2024	Limit 2025	Limit 2026	Limit 2027	Limit 2028	Limit 2029	Limit 2030	Limit 2031	Limit 2032	Limit zobowiązań
1	0,00	0,00	0,00	0,00	0,00	0,00	0,00	0,00	0,00	10 881 196,44
1.a	0,00	0,00	0,00	0,00	0,00	0,00	0,00	0,00	0,00	189 618,00
1.b	0,00	0,00	0,00	0,00	0,00	0,00	0,00	0,00	0,00	10 691 578,44
1.1	0,00	0,00	0,00	0,00	0,00	0,00	0,00	0,00	0,00	8 874 196,44
1.1.1	0,00	0,00	0,00	0,00	0,00	0,00	0,00	0,00	0,00	189 618,00
1.1.1.2	0,00	0,00	0,00	0,00	0,00	0,00	0,00	0,00	0,00	100 800,00
1.1.1.3	0,00	0,00	0,00	0,00	0,00	0,00	0,00	0,00	0,00	88 818,00
1.1.2	0,00	0,00	0,00	0,00	0,00	0,00	0,00	0,00	0,00	8 684 578,44
1.1.2.2	0,00	0,00	0,00	0,00	0,00	0,00	0,00	0,00	0,00	4 258 135,53
1.1.2.4	0,00	0,00	0,00	0,00	0,00	0,00	0,00	0,00	0,00	1 661 135,04
1.1.2.5	0,00	0,00	0,00	0,00	0,00	0,00	0,00	0,00	0,00	697 891,78
1.1.2.6	0,00	0,00	0,00	0,00	0,00	0,00	0,00	0,00	0,00	2 087 416,09
1.2	0,00	0,00	0,00	0,00	0,00	0,00	0,00	0,00	0,00	0,00
1.2.1	0,00	0,00	0,00	0,00	0,00	0,00	0,00	0,00	0,00	0,00
1.2.2	0,00	0,00	0,00	0,00	0,00	0,00	0,00	0,00	0,00	0,00
1.3	0,00	0,00	0,00	0,00	0,00	0,00	0,00	0,00	0,00	2 007 000,00

PRZEWODNICZĄCA
RADY GMINY I DWUBABNO

Elżbieta Brzóska

L.p.	Nazwa i cel	Jednostka odpowiedzialna lub koordynująca	Okres realizacji		Łączne nakłady finansowe	Limit 2019	Limit 2020	Limit 2021	Limit 2022	Limit 2023
			Od	Do						
1.3.1	- wydatki bieżące				0,00	0,00	0,00	0,00	0,00	0,00
1.3.2	- wydatki majątkowe				2 007 000,00	1 807 000,00	1 807 000,00	0,00	0,00	0,00
1.3.2.8	Zmodernizowanie energetyczne budynków polegające na modernizacji urządzeń ciepłych w obiekcie użyteczności publicznej Zespołu Szkół w Jedwabnie - zmiana struktury używanych nośników energetycznych oraz zmniejszenie zużycia energii, stopniowe zmniejszenie emisji gazów cieplarnianych, zwiększenie stabilności dostaw energii cieplnej; racjonalizacja zużycia energii, ograniczenie emisji zanieczyszczeń do atmosfery	Urząd Gminy	2015	2020	150 000,00	10 000,00	100 000,00	0,00	0,00	0,00
1.3.2.9	Modernizacja urządzeń ciepłych w budynku przy ul. 1 Maja 37 w Jedwabnie - zmiana struktury używanych nośników energetycznych oraz zmniejszenie zużycia energii, stopniowe zmniejszenie emisji gazów cieplarnianych, zwiększenie stabilności dostaw energii cieplnej; racjonalizacja zużycia energii, ograniczenie emisji zanieczyszczeń do atmosfery	Urząd Gminy	2019	2020	35 000,00	5 000,00	30 000,00	0,00	0,00	0,00
1.3.2.10	Modernizacja urządzeń ciepłych w obiekcie Gminnego Ośrodka Kultury w Jedwabnie - zmiana struktury używanych nośników energetycznych oraz zmniejszenie zużycia energii, stopniowe zmniejszenie emisji gazów cieplarnianych, zwiększenie stabilności dostaw energii cieplnej; racjonalizacja zużycia energii, ograniczenie emisji zanieczyszczeń do atmosfery	Urząd Gminy	2019	2020	35 000,00	5 000,00	30 000,00	0,00	0,00	0,00
1.3.2.11	Remont i modernizacja budynku komunalnego przy ul. Wielbarskiej 5 w Jedwabnie - zmiana struktury używanych nośników energetycznych oraz zmniejszenie zużycia energii, stopniowe zmniejszenie emisji gazów cieplarnianych, zwiększenie stabilności dostaw energii cieplnej; racjonalizacja zużycia energii, ograniczenie emisji zanieczyszczeń do atmosfery	Urząd Gminy	2019	2020	40 000,00	10 000,00	30 000,00	0,00	0,00	0,00
1.3.2.12	Budowa drogi gminnej w miejscowości Lipniki - Budowa drogi gminnej w miejscowości Lipniki	Urząd Gminy	2019	2020	1 255 000,00	10 000,00	1 245 000,00	0,00	0,00	0,00
1.3.2.13	Przebudowa ulicy Ogrodowej w miejscowości Jedwabno - Przebudowa ulicy Ogrodowej w miejscowości Jedwabno	Urząd Gminy	2019	2020	225 000,00	10 000,00	215 000,00	0,00	0,00	0,00
1.3.2.14	Przebudowa ulicy Polnej w miejscowości Jedwabno - Przebudowa ulicy Polnej w miejscowości Jedwabno	Urząd Gminy	2019	2020	117 000,00	10 000,00	107 000,00	0,00	0,00	0,00
1.3.2.15	Budowa Gminnego Punktu Selektywnej Zbiórki Odpadów Komunalnych w Jedwabnie - Budowa Gminnego Punktu Selektywnej Zbiórki Odpadów Komunalnych w Jedwabnie	Urząd Gminy	2019	2020	150 000,00	100 000,00	50 000,00	0,00	0,00	0,00

PRZEWODNICZĄCA
RADY GMINY JEDWABNO
Elżbieta Brzóska

L.p.	Limit 2024	Limit 2025	Limit 2026	Limit 2027	Limit 2028	Limit 2029	Limit 2030	Limit 2031	Limit 2032	Limit zobowiązań
1.3.1	0,00	0,00	0,00	0,00	0,00	0,00	0,00	0,00	0,00	0,00
1.3.2	0,00	0,00	0,00	0,00	0,00	0,00	0,00	0,00	0,00	2 007 000,00
1.3.2.8	0,00	0,00	0,00	0,00	0,00	0,00	0,00	0,00	0,00	150 000,00
1.3.2.9	0,00	0,00	0,00	0,00	0,00	0,00	0,00	0,00	0,00	35 000,00
1.3.2.10	0,00	0,00	0,00	0,00	0,00	0,00	0,00	0,00	0,00	35 000,00
1.3.2.11	0,00	0,00	0,00	0,00	0,00	0,00	0,00	0,00	0,00	40 000,00
1.3.2.12	0,00	0,00	0,00	0,00	0,00	0,00	0,00	0,00	0,00	1 255 000,00
1.3.2.13	0,00	0,00	0,00	0,00	0,00	0,00	0,00	0,00	0,00	225 000,00
1.3.2.14	0,00	0,00	0,00	0,00	0,00	0,00	0,00	0,00	0,00	117 000,00
1.3.2.15	0,00	0,00	0,00	0,00	0,00	0,00	0,00	0,00	0,00	150 000,00

PRZEWODNICZĄCA
RADY GMINY JEDWABNO
Elżbieta Brzóska
Elżbieta Brzóska

Uzasadnienie
do uchwały w sprawie zmiany Wieloletniej Prognozy Finansowej Gminy Jedwabno na lata 2019
- 2032

Zgodnie z art. 226, 227, 228, 230 ustawy o finansach publicznych przy każdej zmianie uchwały w sprawie zmian w budżecie zmienia się uchwałę w sprawie Wieloletniej Prognozy Finansowej Gminy Jedwabno na lata 2019 – 2032.

Ogółem dochody 25.484.127,86 zł, w tym dochody majątkowe 4.148.951,58 zł, wydatki ogółem 25.696.078,86 zł, w tym wydatki majątkowe 4.851.850,66 zł.


Deficyt budżetu gminy w wysokości 211.951,00 zł zostanie pokryty przychodami pochodzącymi z kredytów w wysokości 211.951,00 zł.

Przychody budżetu w wysokości 981.951,00 zł, rozchody w wysokości 770.000,00 zł, (planowana spłata rat kredytów i pożyczek).

W Wykazie przedsięwzięć do WPF dokonano następujących zmian:

1). wprowadzono do zadań wieloletnich zadanie inwestycyjne „Budowa Gminnego Punktu Selektywnej Zbiórki Odpadów Komunalnych w Jedwabnie”. Powyższe zadanie było w budżecie roku 2019 lecz jako zadanie jednoroczne w wysokości 100.000,00 zł. Natomiast na rok 2020 wprowadzono w kwocie 50.000,00 zł. Łącznie nakłady finansowe na lata 2019 – 2020 wynoszą 150.000,00 zł.

Wskaźniki ze strony 6 WPF są spełnione.


PRZEWODNICZĄCA
RADY GMINY JEDWABNO

Elżbieta Brzóška

Imienny wykaz głosowania radnych

Rady Gminy Jedwabno nad uchwałą Nr XVI/99/19 z dnia 19 grudnia 2019 roku.

Lp.	Nazwisko i imię	Głos „za”	Głos „przeciw”	Głos „wstrzymujący się”
1.	Iwona Arbatowska	X		
2.	Elżbieta Brzóska	X		
3.	Daniel Dunajski	X		
4.	Grażyna Jaguszewska	X		
5.	Sylwester Janowski	X		
6.	Krystyna Kabała	X		
7.	Teresa Licka	X		
8.	Jan Mil	X		
9.	Dariusz Piórkowski	X		
10.	Kamila Szczepańska	X		
11.	Adam Szewczyk	X		
12.	Magdalena Sznajder	X		
13.	Marianna Szydlik	X		
14.	Danuta Trzcńska	X		
15.	Katarzyna Wiktorowska	X		
Podsumowanie:		15	0	0

Przewodnicząca
Rady Gminy Jedwabno


(Elżbieta Brzóska)

