

Uchwała Nr XVIII/124/20
Rady Gminy Jedwabno
z dnia 08 maja 2020 r.

w sprawie zmiany Wieloletniej Prognozy Finansowej Gminy Jedwabno
na lata 2020 – 2037

Na podstawie art. 226, art. 227, art. 228, art. 230 ust. 6, art. 230 b pkt 1 i 2, i art. 243 ustawy z dnia 27 sierpnia 2009 r. o finansach publicznych (Dz. U. z 2019, poz. 869 z późn.zm.) oraz art. 18 ust. 2 pkt 6 ustawy z dnia 8 marca 1990 r. o samorządzie gminnym (t.j. Dz. U. z 2019 r. poz. 506, z późn.zm.)

Rada Gminy Jedwabno uchwala, co następuje:

§ 1

Zmienia się Wieloletnią Prognozę Finansową Gminy Jedwabno na lata 2020 – 2037, zgodnie z Załącznikiem nr 1.

§ 2

Wykaz Przedsięwzięć realizowanych w latach 2020 – 2037, zgodnie z Załącznikiem nr 2.

§ 3


Objaśnienia do Wieloletniej Prognozy Finansowej Gminy Jedwabno na lata 2020 – 2037, zgodnie z Załącznikiem nr 3.

§ 4

Wykonanie uchwały powierza się Wójtowi Gminy Jedwabno.

§ 5

Uchwała wchodzi w życie z dniem podjęcia i podlega ogłoszeniu na tablicy informacyjnej Urzędu Gminy.

PRZEWODNICZĄCA
RADY GMINY JEDWABNO

Elżbieta Brzóska

PRZEWODNICZĄCA
RADY GMINY JEDWABNO


ELŻBIETA BRZÓSKA

Wieloletnia prognoza finansowa jednostki samorządu terytorialnego 1)

Załącznik Nr 1
do Uchwały Nr XVIII/124/20
Rady Gminy Jedwabno
z dnia 08.05.2020 r.

Lp	1	z tego:							z tego:		w tym:	
		z tego:							z tego:		w tym:	
		1.1	1.1.1	1.1.2	1.1.3	1.1.4	1.1.5	1.1.5.1	1.2	1.2.1	1.2.2	
Wyszczególnienie	Dochody ogółem x	Dochody bieżące x	dochody z tytułu udziału we wpływach z podatku dochodowego od osób fizycznych	dochody z tytułu udziału we wpływach z podatku dochodowego od osób prawnych	z subwencji ogólnej	z tytułu dotacji i środków przeznaczonych na cele bieżące x3)	pozostałe dochody bieżące 4)	w tym: z podatku od nieruchomości	Dochody majątkowe x	ze sprzedaży majątku	z tytułu dotacji oraz środków przeznaczonych na inwestycje	
2020	23 881 782,00	20 812 822,43	2 474 301,00	57 000,00	4 169 479,00	7 255 037,00	6 857 005,43	3 338 000,00	3 068 959,57	222 000,00	2 835 959,57	
2021	22 500 000,00	22 000 000,00	2 800 000,00	57 000,00	4 300 000,00	7 700 000,00	7 143 000,00	3 500 000,00	500 000,00	100 000,00	0,00	
2022	22 500 000,00	22 000 000,00	2 800 000,00	57 000,00	4 300 000,00	7 700 000,00	7 143 000,00	3 500 000,00	500 000,00	100 000,00	0,00	
2023	22 500 000,00	22 000 000,00	2 800 000,00	57 000,00	4 300 000,00	7 700 000,00	7 143 000,00	3 500 000,00	500 000,00	80 000,00	0,00	
2024	22 500 000,00	22 000 000,00	2 800 000,00	57 000,00	4 300 000,00	7 700 000,00	7 143 000,00	3 500 000,00	500 000,00	80 000,00	0,00	
2025	22 500 000,00	22 000 000,00	2 800 000,00	57 000,00	4 300 000,00	7 700 000,00	7 143 000,00	3 500 000,00	500 000,00	80 000,00	0,00	
2026	22 500 000,00	22 000 000,00	2 800 000,00	57 000,00	4 300 000,00	7 700 000,00	7 143 000,00	3 500 000,00	500 000,00	80 000,00	0,00	
2027	22 500 000,00	22 000 000,00	2 800 000,00	57 000,00	4 300 000,00	7 700 000,00	7 143 000,00	3 500 000,00	500 000,00	80 000,00	0,00	
2028	22 500 000,00	22 000 000,00	2 800 000,00	57 000,00	4 300 000,00	7 700 000,00	7 143 000,00	3 500 000,00	500 000,00	80 000,00	0,00	
2029	22 500 000,00	22 000 000,00	2 800 000,00	57 000,00	4 300 000,00	7 700 000,00	7 143 000,00	3 500 000,00	500 000,00	80 000,00	0,00	
2030	22 500 000,00	22 000 000,00	2 800 000,00	57 000,00	4 300 000,00	7 700 000,00	7 143 000,00	3 500 000,00	500 000,00	80 000,00	0,00	
2031	22 500 000,00	22 000 000,00	2 800 000,00	57 000,00	4 300 000,00	7 700 000,00	7 143 000,00	3 500 000,00	500 000,00	80 000,00	0,00	
2032	22 500 000,00	22 000 000,00	2 800 000,00	57 000,00	4 300 000,00	7 700 000,00	7 143 000,00	3 500 000,00	500 000,00	80 000,00	0,00	
2033	22 500 000,00	22 000 000,00	2 800 000,00	57 000,00	4 300 000,00	7 700 000,00	7 143 000,00	3 500 000,00	500 000,00	80 000,00	0,00	

2034	22 500 000,00	22 000 000,00	2 800 000,00	57 000,00	4 300 000,00	7 700 000,00	7 143 000,00	3 500 000,00	500 000,00	80 000,00	0,00
2035	22 500 000,00	22 000 000,00	2 800 000,00	57 000,00	4 300 000,00	7 700 000,00	7 143 000,00	3 500 000,00	500 000,00	80 000,00	0,00
2036	22 500 000,00	22 000 000,00	2 800 000,00	57 000,00	4 300 000,00	7 700 000,00	7 143 000,00	3 500 000,00	500 000,00	80 000,00	0,00
2037	22 500 000,00	22 000 000,00	2 800 000,00	57 000,00	4 300 000,00	7 700 000,00	7 143 000,00	350 000,00	500 000,00	80 000,00	0,00

¹⁾ Wzór może być stosowany także w układzie pionowym, w którym poszczególne pozycje są przedstawione w kolumnach, a lata w wierszach.

²⁾ Zgodnie z art. 227 ustawy z dnia 27 sierpnia 2009 r. o finansach publicznych (Dz. U. z 2019 r. poz. 869, 1622 i 1649), zwanej dalej „ustawą”, wieloletnia prognoza finansowa obejmuje okres roku budżetowego oraz co najmniej trzech kolejnych lat. W sytuacji dłuższego okresu prognozowania finansowego wzór stosuje się dla lat wykraczających poza minimalny (4-letni) okres prognozy, wynikający z art. 227 ustawy.

³⁾ W pozycji wykazuje się dochody o charakterze celowym, które jednostka otrzymuje od podmiotów zewnętrznych. W szczególności pozycja obejmuje dotacje całowe z budżetu państwa na zadania budżetowe oraz dotacje i środki na finansowanie wydatków budżetowych na realizację zadań finansowanych z udziałem środków, o których mowa w art. 5 ust. 1 pkt 2 i 3 ustawy. W pozycji nie wykazuje się natomiast dochodów związanych ze szczególnymi zasadami wykonywania budżetu jednostki wynikającymi z odrębnych ustaw, o których mowa w art. 237 ust. 1 ustawy.

⁴⁾ W pozycji wykazuje się pozostałe dochody budżetowe w szczególności kwoty podatków i opłat lokalnych.

PRZEWODNICZĄCA
RADY GMINY JEJ WĄBNO
Elżbieta Brzóska

Lp	Wyszczególnienie	Wydatki ogółem x	z tego:										w tym:		
			2	2.1	Wydatki bieżące x	na wynagrodzenia i składki od nich naliczane	z tytułu poręczeń i gwarancji x	gwarancje i poręczenia podlegające wyłączeniu z limitu spłaty zobowiązań, o którym mowa w art. 243 ustawy x	wydatki na obsługę długu x	odsetki i dyskonto podlegające wyłączeniu z limitu spłaty zobowiązań, o którym mowa w art. 243 ustawy, w terminie nie dłuższym niż 90 dni po zakończeniu programu, projektu lub zadania i otrzymaniu refundacji z tych środków (bez odsetek i dyskonta od zobowiązań na wkład krajowy) x	2.1.3.1	2.1.3.2	2.2	2.2.1	2.2.1.1
2020		25 727 298,00	20 586 096,87	8 369 496,75	0,00	0,00	246 800,00	0,00	0,00	0,00	2 132	5 141 201,13	5 141 201,13	80 000,00	
2021		21 670 000,00	19 700 000,00	8 500 000,00	0,00	0,00	220 000,00	0,00	0,00	0,00	0,00	1 970 000,00	1 970 000,00	0,00	
2022		21 614 789,05	20 000 000,00	8 500 000,00	0,00	0,00	215 000,00	0,00	0,00	0,00	0,00	1 614 789,05	1 614 789,05	0,00	
2023		21 610 000,00	20 000 000,00	8 500 000,00	0,00	0,00	205 000,00	0,00	0,00	0,00	0,00	1 610 000,00	1 610 000,00	0,00	
2024		21 610 000,00	20 000 000,00	8 500 000,00	0,00	0,00	200 000,00	0,00	0,00	0,00	0,00	1 610 000,00	1 610 000,00	0,00	
2025		21 610 000,00	20 000 000,00	8 500 000,00	0,00	0,00	190 000,00	0,00	0,00	0,00	0,00	1 610 000,00	1 610 000,00	0,00	
2026		21 750 000,00	20 500 000,00	8 500 000,00	0,00	0,00	180 000,00	0,00	0,00	0,00	0,00	1 250 000,00	1 250 000,00	0,00	
2027		21 676 000,00	20 500 000,00	8 500 000,00	0,00	0,00	165 000,00	0,00	0,00	0,00	0,00	1 176 000,00	1 176 000,00	0,00	
2028		21 672 487,00	20 500 000,00	8 500 000,00	0,00	0,00	150 000,00	0,00	0,00	0,00	0,00	1 172 487,00	1 172 487,00	0,00	
2029		21 970 000,00	20 500 000,00	8 500 000,00	0,00	0,00	130 000,00	0,00	0,00	0,00	0,00	1 470 000,00	1 470 000,00	0,00	
2030		21 939 591,00	20 500 000,00	8 500 000,00	0,00	0,00	110 000,00	0,00	0,00	0,00	0,00	1 439 591,00	1 439 591,00	0,00	
2031		22 210 000,00	20 500 000,00	8 500 000,00	0,00	0,00	90 000,00	0,00	0,00	0,00	0,00	1 710 000,00	1 710 000,00	0,00	
2032		22 210 000,00	20 500 000,00	8 500 000,00	0,00	0,00	70 000,00	0,00	0,00	0,00	0,00	1 710 000,00	1 710 000,00	0,00	
2033		22 210 000,00	20 500 000,00	8 500 000,00	0,00	0,00	50 000,00	0,00	0,00	0,00	0,00	1 710 000,00	1 710 000,00	0,00	
2034		22 210 000,00	20 500 000,00	8 500 000,00	0,00	0,00	40 000,00	0,00	0,00	0,00	0,00	1 710 000,00	1 710 000,00	0,00	
2035		22 210 000,00	20 500 000,00	8 500 000,00	0,00	0,00	30 000,00	0,00	0,00	0,00	0,00	1 710 000,00	1 710 000,00	0,00	
2036		22 210 000,00	20 500 000,00	8 500 000,00	0,00	0,00	20 000,00	0,00	0,00	0,00	0,00	1 710 000,00	1 710 000,00	0,00	
2037		22 274 484,00	20 500 000,00	8 500 000,00	0,00	0,00	10 000,00	0,00	0,00	0,00	0,00	1 774 484,00	1 774 484,00	0,00	

Lp	3	3.1	4	4.1	Z tego:		4.3	4.3.1
					w tym:	w tym:		
Wyszczególnienie	Wynik budżetu x	Kwota prognozowanej nadwyżki budżetu przeznaczana na spłatę kredytów, pożyczek i wykup papierów wartościowych ⁵⁾	Przychody budżetu x	Kredyty, pożyczki, emisja papierów wartościowych x	na pokrycie deficytu budżetu x	Nadwyżka budżetowa z lat ubiegłych x ⁶⁾	Wolne środki, o których mowa w art. 217 ust. 2 pkt 6 ustawy x	na pokrycie deficytu budżetu x
2020	-1 845 516,00	0,00	2 635 516,00	2 535 516,00	1 745 516,00	0,00	100 000,00	100 000,00
2021	830 000,00	830 000,00	0,00	0,00	0,00	0,00	0,00	0,00
2022	885 210,95	885 210,95	0,00	0,00	0,00	0,00	0,00	0,00
2023	890 000,00	890 000,00	0,00	0,00	0,00	0,00	0,00	0,00
2024	890 000,00	890 000,00	0,00	0,00	0,00	0,00	0,00	0,00
2025	890 000,00	890 000,00	0,00	0,00	0,00	0,00	0,00	0,00
2026	750 000,00	750 000,00	0,00	0,00	0,00	0,00	0,00	0,00
2027	824 000,00	824 000,00	0,00	0,00	0,00	0,00	0,00	0,00
2028	827 513,00	827 513,00	0,00	0,00	0,00	0,00	0,00	0,00
2029	530 000,00	530 000,00	0,00	0,00	0,00	0,00	0,00	0,00
2030	560 409,00	560 409,00	0,00	0,00	0,00	0,00	0,00	0,00
2031	290 000,00	290 000,00	0,00	0,00	0,00	0,00	0,00	0,00
2032	290 000,00	290 000,00	0,00	0,00	0,00	0,00	0,00	0,00
2033	290 000,00	290 000,00	0,00	0,00	0,00	0,00	0,00	0,00
2034	290 000,00	290 000,00	0,00	0,00	0,00	0,00	0,00	0,00
2035	290 000,00	290 000,00	0,00	0,00	0,00	0,00	0,00	0,00
2036	290 000,00	290 000,00	0,00	0,00	0,00	0,00	0,00	0,00
2037	225 516,00	225 516,00	0,00	0,00	0,00	0,00	0,00	0,00

⁵⁾ Iłone przeznaczenie nadwyżki budżetowej wymaga określenia w objaśnieniach do wieloletniej prognozy finansowej.

⁶⁾ W pozycji należy ująć środki pieniężne znajdujące się na rachunku budżetu pochodzące z nadwyżek poprzednich budżetów łącznie z niewykorzystanymi środkami, o których mowa w art. 217 ust. 2 pkt 8 ustawy.

Lp	z tego:				5	5.1	z tego:		
	4.4	w tym:		5.1.1			w tym:		
		4.4.1	4.5				4.5.1	5.1.1.1	5.1.1.2
	Splaty udzielonych pożyczek w latach ubiegłych x		Inne przychody niezwiązane z zaciągnięciem długu x 7)		Rozchody budżetu x	Splaty rat kapitałowych kredytów i pożyczek oraz wykup papierów wartościowych x	łącznie kwota przypadających na dany rok kwot ustawowych wyłączeń z limitu spłaty zobowiązań x	kwota przypadających na dany rok kwot wyłączeń określonych w art. 243 ust. 3 ustawy x	kwota przypadających na dany rok kwot wyłączeń określonych w art. 243 ust. 3a ustawy x
2020	0,00	0,00	0,00	0,00	790 000,00	790 000,00	0,00	0,00	0,00
2021	0,00	0,00	0,00	0,00	830 000,00	830 000,00	0,00	0,00	0,00
2022	0,00	0,00	0,00	0,00	885 210,95	885 210,95	0,00	0,00	0,00
2023	0,00	0,00	0,00	0,00	890 000,00	890 000,00	0,00	0,00	0,00
2024	0,00	0,00	0,00	0,00	890 000,00	890 000,00	0,00	0,00	0,00
2025	0,00	0,00	0,00	0,00	890 000,00	890 000,00	0,00	0,00	0,00
2026	0,00	0,00	0,00	0,00	750 000,00	750 000,00	0,00	0,00	0,00
2027	0,00	0,00	0,00	0,00	824 000,00	824 000,00	0,00	0,00	0,00
2028	0,00	0,00	0,00	0,00	827 513,00	827 513,00	0,00	0,00	0,00
2029	0,00	0,00	0,00	0,00	530 000,00	530 000,00	0,00	0,00	0,00
2030	0,00	0,00	0,00	0,00	560 409,00	560 409,00	0,00	0,00	0,00
2031	0,00	0,00	0,00	0,00	290 000,00	290 000,00	0,00	0,00	0,00
2032	0,00	0,00	0,00	0,00	290 000,00	290 000,00	0,00	0,00	0,00
2033	0,00	0,00	0,00	0,00	290 000,00	290 000,00	0,00	0,00	0,00
2034	0,00	0,00	0,00	0,00	290 000,00	290 000,00	0,00	0,00	0,00
2035	0,00	0,00	0,00	0,00	290 000,00	290 000,00	0,00	0,00	0,00
2036	0,00	0,00	0,00	0,00	290 000,00	290 000,00	0,00	0,00	0,00
2037	0,00	0,00	0,00	0,00	225 516,00	225 516,00	0,00	0,00	0,00

7) W pozycji należy ująć w szczególności przychody pochodzące z prywatyzacji majątku jednostki samorządu terytorialnego.

Wskaźnik spłaty zobowiązań

Lp	8.1 Relacja określona po lewej stronie nierówności we wzorze, o którym mowa w art. 243 ust. 1 ustawy (po uwzględnieniu zobowiązań związku	8.2 Relacja określona po prawej stronie nierówności we wzorze, o którym mowa w art. 243 ust. 1 ustawy, ustalona dla danego roku (wskaźnik jednoroczny) x	8.3 Dopuszczalny limit spłaty zobowiązań określony po prawej stronie wzoru, o którym mowa w art. 243 ustawy, po uwzględnieniu ustawowych wyłączeń, obliczony w oparciu o plan 3. kwartału roku poprzedzającego pierwszy rok prognozy (wskaźnik ustalony w oparciu o średnią arytmetyczną z poprzednich lat) x	8.3.1 Dopuszczalny limit spłaty zobowiązań określony po prawej stronie nierówności we wzorze, o którym mowa w art. 243 ustawy, po uwzględnieniu ustawowych wyłączeń, obliczony w oparciu o wykonanie roku poprzedzającego pierwszy rok prognozy (wskaźnik ustalony w oparciu o średnią arytmetyczną z poprzednich lat) x	8.4 Informacja o spełnieniu wskaźnika spłaty zobowiązań określonego w art. 243 ustawy, po uwzględnieniu zobowiązań związku	8.4.1 Informacja o spełnieniu wskaźnika spłaty zobowiązań określonego w art. 243 ustawy, po uwzględnieniu zobowiązań związku
Wyszczególnienie						
2020	7,65%	3,60%	11,20%	17,20%	TAK	TAK
2021	7,34%	17,62%	7,42%	13,42%	TAK	TAK
2022	7,69%	15,49%	8,37%	14,37%	TAK	TAK
2023	7,66%	15,42%	11,63%	11,63%	TAK	TAK
2024	7,62%	15,38%	15,34%	15,34%	TAK	TAK
2025	7,55%	15,31%	14,60%	14,60%	TAK	TAK
2026	6,50%	11,75%	12,57%	15,18%	TAK	TAK
2027	6,92%	11,64%	13,51%	13,51%	TAK	TAK
2028	6,84%	11,54%	14,66%	14,66%	TAK	TAK
2029	4,62%	11,40%	13,79%	13,79%	TAK	TAK
2030	4,69%	11,26%	13,21%	13,21%	TAK	TAK
2031	2,66%	11,12%	12,61%	12,61%	TAK	TAK
2032	2,52%	10,98%	12,00%	12,00%	TAK	TAK
2033	2,38%	10,84%	11,38%	11,38%	TAK	TAK
2034	2,31%	10,77%	11,25%	11,25%	TAK	TAK
2035	2,24%	10,70%	11,13%	11,13%	TAK	TAK
2036	2,17%	10,63%	11,01%	11,01%	TAK	TAK
2037	1,65%	10,56%	10,90%	10,90%	TAK	TAK

Finansowanie programów, projektów lub zadań realizowanych z udziałem środków, o których mowa w art. 5 ust. 1 pkt 2 i 3 ustawy												
Lp	9.1	w tym:		9.2	w tym:		9.3	w tym:		9.3.1	9.3.1.1	
		9.1.1	9.1.1.1		9.2.1	9.2.1.1		9.3.1	w tym:			
		Dochody bieżące na programy, projekty lub zadania finansowane z udziałem środków, o których mowa w art. 5 ust. 1 pkt 2 i 3 ustawy		Dochody majątkowe na programy, projekty lub zadania finansowane z udziałem środków, o których mowa w art. 5 ust. 1 pkt 2 i 3 ustawy		Dochody majątkowe na programy, projekty lub zadania finansowane z udziałem środków, o których mowa w art. 5 ust. 1 pkt 2 i 3 ustawy		Wydanki bieżące na programy, projekty lub zadania finansowane z udziałem środków, o których mowa w art. 5 ust. 1 pkt 2 i 3 ustawy		Wydanki bieżące na programy, projekty lub zadania finansowane z udziałem środków, o których mowa w art. 5 ust. 1 pkt 2 i 3 ustawy		finansowane środkami określonymi w art. 5 ust. 1 pkt 2 ustawy
2020	28 976,88	28 976,88	25 934,30	2 217 807,09	2 217 807,09	2 217 807,09	43 186,88	43 186,88	25 934,30			
2021	0,00	0,00	0,00	0,00	0,00	0,00	0,00	0,00	0,00			
2022	0,00	0,00	0,00	0,00	0,00	0,00	0,00	0,00	0,00			
2023	0,00	0,00	0,00	0,00	0,00	0,00	0,00	0,00	0,00			
2024	0,00	0,00	0,00	0,00	0,00	0,00	0,00	0,00	0,00			
2025	0,00	0,00	0,00	0,00	0,00	0,00	0,00	0,00	0,00			
2026	0,00	0,00	0,00	0,00	0,00	0,00	0,00	0,00	0,00			
2027	0,00	0,00	0,00	0,00	0,00	0,00	0,00	0,00	0,00			
2028	0,00	0,00	0,00	0,00	0,00	0,00	0,00	0,00	0,00			
2029	0,00	0,00	0,00	0,00	0,00	0,00	0,00	0,00	0,00			
2030	0,00	0,00	0,00	0,00	0,00	0,00	0,00	0,00	0,00			
2031	0,00	0,00	0,00	0,00	0,00	0,00	0,00	0,00	0,00			
2032	0,00	0,00	0,00	0,00	0,00	0,00	0,00	0,00	0,00			
2033	0,00	0,00	0,00	0,00	0,00	0,00	0,00	0,00	0,00			
2034	0,00	0,00	0,00	0,00	0,00	0,00	0,00	0,00	0,00			
2035	0,00	0,00	0,00	0,00	0,00	0,00	0,00	0,00	0,00			
2036	0,00	0,00	0,00	0,00	0,00	0,00	0,00	0,00	0,00			
2037	0,00	0,00	0,00	0,00	0,00	0,00	0,00	0,00	0,00			

Informacje uzupełniające o wybranych kategoriach finansowych

Wyszczególnienie	w tym:			z tego:					Wydatki na spłatę zobowiązań przejmowanych w związku z likwidacją lub przekształceniem samodzielnego publicznego zakładu opieki zdrowotnej	Wydatki bieżące na pokrycie ujemnego wyniku finansowego samodzielnego publicznego zakładu opieki zdrowotnej	Kwota zobowiązań z tytułu pożyczek i kredytów	Kwota zobowiązań z tytułu emisji dłużnych papierów wartościowych	Kwota zobowiązań z tytułu emisji dłużnych papierów wartościowych	
	Wydatki majątkowe na programy, projekty lub zadania finansowane z udziałem środków, o których mowa w art. 5 ust. 1 pkt 2 i 3 ustawy	Wydatki majątkowe na programy, projekty lub zadania finansowane z udziałem środków, o których mowa w art. 5 ust. 1 pkt 2 ustawy	Wydatki majątkowe na programy, projekty lub zadania finansowane z udziałem środków, o których mowa w art. 5 ust. 1 pkt 2 i 3 ustawy	Wydatki objęte limitem, o którym mowa w art. 226 ust. 3 pkt 4 ustawy	bieżące		majątkowe							
					9.4	9.4.1	9.4.1.1	10.1						10.1.1
2020	2 744 006,75	2 744 006,75	1 850 906,61	4 390 993,75	43 186,88	4 347 806,87	0,00	0,00	0,00	0,00	0,00	0,00	0,00	0,00
2021	0,00	0,00	0,00	0,00	0,00	0,00	0,00	0,00	0,00	0,00	0,00	0,00	0,00	0,00
2022	0,00	0,00	0,00	0,00	0,00	0,00	0,00	0,00	0,00	0,00	0,00	0,00	0,00	0,00
2023	0,00	0,00	0,00	0,00	0,00	0,00	0,00	0,00	0,00	0,00	0,00	0,00	0,00	0,00
2024	0,00	0,00	0,00	0,00	0,00	0,00	0,00	0,00	0,00	0,00	0,00	0,00	0,00	0,00
2025	0,00	0,00	0,00	0,00	0,00	0,00	0,00	0,00	0,00	0,00	0,00	0,00	0,00	0,00
2026	0,00	0,00	0,00	0,00	0,00	0,00	0,00	0,00	0,00	0,00	0,00	0,00	0,00	0,00
2027	0,00	0,00	0,00	0,00	0,00	0,00	0,00	0,00	0,00	0,00	0,00	0,00	0,00	0,00
2028	0,00	0,00	0,00	0,00	0,00	0,00	0,00	0,00	0,00	0,00	0,00	0,00	0,00	0,00
2029	0,00	0,00	0,00	0,00	0,00	0,00	0,00	0,00	0,00	0,00	0,00	0,00	0,00	0,00
2030	0,00	0,00	0,00	0,00	0,00	0,00	0,00	0,00	0,00	0,00	0,00	0,00	0,00	0,00
2031	0,00	0,00	0,00	0,00	0,00	0,00	0,00	0,00	0,00	0,00	0,00	0,00	0,00	0,00
2032	0,00	0,00	0,00	0,00	0,00	0,00	0,00	0,00	0,00	0,00	0,00	0,00	0,00	0,00
2033	0,00	0,00	0,00	0,00	0,00	0,00	0,00	0,00	0,00	0,00	0,00	0,00	0,00	0,00
2034	0,00	0,00	0,00	0,00	0,00	0,00	0,00	0,00	0,00	0,00	0,00	0,00	0,00	0,00
2035	0,00	0,00	0,00	0,00	0,00	0,00	0,00	0,00	0,00	0,00	0,00	0,00	0,00	0,00
2036	0,00	0,00	0,00	0,00	0,00	0,00	0,00	0,00	0,00	0,00	0,00	0,00	0,00	0,00
2037	0,00	0,00	0,00	0,00	0,00	0,00	0,00	0,00	0,00	0,00	0,00	0,00	0,00	0,00

Informacje uzupełniające o wybranych kategoriach finansowych

Lp	Spłaty, o których mowa w poz. 5.1, wyliczające wyłączenie z tytułu zobowiązań już zaciągniętych x	Wydatki zmniejszające dług x	w tym:						Wcześniejsza spłata zobowiązań, wyliczona z limitu spłaty zobowiązań, dokonwana w formie wydatków budżetowych
			spłata zobowiązań wymagalnych z lat poprzednich, innych niż w poz. 10.7.3 x	spłata zobowiązań zaliczanych do tytułu dłużnego – kredyt i pożyczka x	zobowiązań zaciągniętych po dniu 1 stycznia 2019 r. x		wypłaty z tytułu wymagalnych pożyczek i gwarancji x	Kwota wzrostu(+)/spadku(-) kwoty długu wynikająca z operacji niekasowych (m.in. umorzenia, różnice kursowe)	
					10.7.1	10.7.2			
2020	790 000,00	0,00	0,00	0,00	0,00	0,00	0,00	0,00	0,00
2021	820 000,00	0,00	0,00	0,00	0,00	0,00	0,00	0,00	x
2022	875 210,95	0,00	0,00	0,00	0,00	0,00	0,00	0,00	x
2023	880 000,00	0,00	0,00	0,00	0,00	0,00	0,00	0,00	x
2024	880 000,00	0,00	0,00	0,00	0,00	0,00	0,00	0,00	x
2025	880 000,00	0,00	0,00	0,00	0,00	0,00	0,00	0,00	x
2026	650 000,00	0,00	0,00	0,00	0,00	0,00	0,00	0,00	x
2027	814 000,00	0,00	0,00	0,00	0,00	0,00	0,00	0,00	x
2028	817 513,00	0,00	0,00	0,00	0,00	0,00	0,00	0,00	x
2029	330 000,00	0,00	0,00	0,00	0,00	0,00	0,00	0,00	x
2030	360 409,00	0,00	0,00	0,00	0,00	0,00	0,00	0,00	x
2031	0,00	0,00	0,00	0,00	0,00	0,00	0,00	0,00	x
2032	0,00	0,00	0,00	0,00	0,00	0,00	0,00	0,00	x
2033	0,00	0,00	0,00	0,00	0,00	0,00	0,00	0,00	x
2034	0,00	0,00	0,00	0,00	0,00	0,00	0,00	0,00	x
2035	0,00	0,00	0,00	0,00	0,00	0,00	0,00	0,00	x
2036	0,00	0,00	0,00	0,00	0,00	0,00	0,00	0,00	x
2037	0,00	0,00	0,00	0,00	0,00	0,00	0,00	0,00	x

PRZEWODNICZĄCA
RADY GMINY DWABNO
Elżbieta Rrzóska
Elżbieta Rrzóska

Informacje zawarte w tej części wieloletniej prognozy finansowej, w tym o spełnieniu relacji określonej w art. 243 ustawy zostaną automatycznie wygenerowane przez aplikację wskazaną przez Ministra Finansów, o której mowa w § 4 ust. 1, na podstawie danych historycznych oraz prognozowanych przez jednostkę samorządu terytorialnego. Automatycznie wyliczenia danych na podstawie wartości historycznych i prognozowanych przez jednostkę samorządu terytorialnego dotyczą w szczególności łakże pozycji 8.3 – 8.3.1 i pozycji z sekcji 12.

x - pozycje oznaczone symbolem „x” sporządza się na okres prognozy kwoty długu, zgodnie z art. 227 ust. 2 ustawy. Okres ten nie podlega wydłużeniu w sytuacji planowania wydatków z tytułu niewymagalnych poręczeń i gwarancji. W przypadku planowania wydatków z tytułu niewymagalnych poręczeń i gwarancji, należy zamieścić w objaśnieniach do wieloletniej prognozy finansowej, w okresie dłuższym niż okres, na który zaciągnięto oraz planuje się zaciągnąć zobowiązania dłużne, informacje o wydatkach z tytułu niewymagalnych poręczeń i gwarancji, wykraczających poza wspomniany okres, należy zamieścić w objaśnieniach do wieloletniej prognozy finansowej.

PRZEWODNICZĄCA
RADY GMINY JEDWABNO
Elżbieta Brzońska

Wykaz przedsięwzięć do WPF

Załącznik Nr 2
do Uchwały Nr XVIII/124/20
Rady Gminy Jedwabno
z dnia 08.05.2020 r.

kwoty w zł

L.p.	Nazwa i cel	Jednostka odpowiedzialna lub koordynująca	Okres realizacji		Łączne nakłady finansowe	Limit 2020	Limit 2021	Limit 2022	Limit 2023	Limit 2024
			Od	Do						
1	Wydatki na przedsięwzięcia-ogółem (1.1+1.2+1.3)				4 552 774,87	4 390 993,75	0,00	0,00	0,00	0,00
1.a	- wydatki bieżące				88 818,00	43 186,88	0,00	0,00	0,00	0,00
1.b	- wydatki majątkowe				4 463 956,87	4 347 806,87	0,00	0,00	0,00	0,00
1.1	Wydatki na programy, projekty lub zadania związane z programami realizowanymi z udziałem środków, o których mowa w art.5 ust.1 pkt 2 i 3 ustawy z dnia 27 sierpnia 2009 r. o finansach publicznych (Dz.U.Nr 157, poz.1240 z późn.zm.), z tego:				2 848 974,75	2 787 193,63	0,00	0,00	0,00	0,00
1.1.1	- wydatki bieżące				88 818,00	43 186,88	0,00	0,00	0,00	0,00
1.1.1.1	RPOWM na lata 2014-2020, priorytet 11 - Włączenie społeczne, działanie - 11.2 "Ułatwienie dostępu do przystępnych cenowo, trwałych oraz wysokiej jakości usług, w tym opieki zdrowotnej i usług społecznych świadczonych w interesie ogólnym", tytuł projektu „Wspólnie-szczęśliwie” - RPOWM na lata 2014-2020, priorytet 11 - Włączenie społeczne, działanie - 11.2 "Ułatwienie dostępu do przystępnych cenowo, trwałych oraz wysokiej jakości usług, w tym opieki zdrowotnej i usług społecznych świadczonych w interesie ogólnym", tytuł projektu „Wspólnie-szczęśliwie”	GOPS	2019	2020	88 818,00	43 186,88	0,00	0,00	0,00	0,00
1.1.2	- wydatki majątkowe				2 760 156,75	2 744 006,75	0,00	0,00	0,00	0,00
1.1.2.1	Przebudowa drogi gminnej nr 194004N w miejscowości Kot - Przebudowa drogi gminnej nr 194004N w miejscowości Kot	Urząd Gminy	2019	2020	696 590,66	686 590,66	0,00	0,00	0,00	0,00
1.1.2.2	Budowa sieci wodociągowej w miejscowości Narty - Budowa sieci wodociągowej w miejscowości Narty	Urząd Gminy	2019	2020	2 063 566,09	2 057 416,09	0,00	0,00	0,00	0,00
1.2	Wydatki na programy, projekty lub zadania związane z umowami partnerstwa publiczno-prywatnego, z tego:				0,00	0,00	0,00	0,00	0,00	0,00
1.2.1	- wydatki bieżące				0,00	0,00	0,00	0,00	0,00	0,00
1.2.2	- wydatki majątkowe				0,00	0,00	0,00	0,00	0,00	0,00
1.3	Wydatki na programy, projekty lub zadania pozostałe (inne niż wymienione w pkt 1.1 i 1.2), z tego:				1 703 800,12	1 603 800,12	0,00	0,00	0,00	0,00
1.3.1	- wydatki bieżące				0,00	0,00	0,00	0,00	0,00	0,00
1.3.2	- wydatki majątkowe				1 703 800,12	1 603 800,12	0,00	0,00	0,00	0,00
1.3.2.1	Zmodernizowanie energetyczne budynków polegające na modernizacji urządzeń ciepłych w obiekcie użyteczności publicznej Zespołu Szkół w Jedwabnie - zmiana struktury używanych nośników energetycznych oraz zmniejszenie zużycia energii, stopniowe zmniejszenie emisji gazów cieplarnianych, zwiększenie stabilności dostaw energii ciepłej; racjonalizacja zużycia energii, ograniczenie emisji zanieczyszczeń do atmosfery	Urząd Gminy	2015	2020	60 000,00	10 000,00	0,00	0,00	0,00	0,00

L.p.	Limit 2025	Limit 2026	Limit 2027	Limit 2028	Limit 2029	Limit 2030	Limit 2031	Limit 2032	Limit 2033	Limit 2034	Limit 2035	Limit 2036	Limit 2037
1	0,00	0,00	0,00	0,00	0,00	0,00	0,00	0,00	0,00	0,00	0,00	0,00	0,00
1.a	0,00	0,00	0,00	0,00	0,00	0,00	0,00	0,00	0,00	0,00	0,00	0,00	0,00
1.b	0,00	0,00	0,00	0,00	0,00	0,00	0,00	0,00	0,00	0,00	0,00	0,00	0,00
1.1	0,00	0,00	0,00	0,00	0,00	0,00	0,00	0,00	0,00	0,00	0,00	0,00	0,00
1.1.1	0,00	0,00	0,00	0,00	0,00	0,00	0,00	0,00	0,00	0,00	0,00	0,00	0,00
1.1.1.1	0,00	0,00	0,00	0,00	0,00	0,00	0,00	0,00	0,00	0,00	0,00	0,00	0,00
1.1.2	0,00	0,00	0,00	0,00	0,00	0,00	0,00	0,00	0,00	0,00	0,00	0,00	0,00
1.1.2.1	0,00	0,00	0,00	0,00	0,00	0,00	0,00	0,00	0,00	0,00	0,00	0,00	0,00
1.1.2.2	0,00	0,00	0,00	0,00	0,00	0,00	0,00	0,00	0,00	0,00	0,00	0,00	0,00
1.2	0,00	0,00	0,00	0,00	0,00	0,00	0,00	0,00	0,00	0,00	0,00	0,00	0,00
1.2.1	0,00	0,00	0,00	0,00	0,00	0,00	0,00	0,00	0,00	0,00	0,00	0,00	0,00
1.2.2	0,00	0,00	0,00	0,00	0,00	0,00	0,00	0,00	0,00	0,00	0,00	0,00	0,00
1.3	0,00	0,00	0,00	0,00	0,00	0,00	0,00	0,00	0,00	0,00	0,00	0,00	0,00
1.3.1	0,00	0,00	0,00	0,00	0,00	0,00	0,00	0,00	0,00	0,00	0,00	0,00	0,00
1.3.2	0,00	0,00	0,00	0,00	0,00	0,00	0,00	0,00	0,00	0,00	0,00	0,00	0,00
1.3.2.1	0,00	0,00	0,00	0,00	0,00	0,00	0,00	0,00	0,00	0,00	0,00	0,00	0,00

L-p.	Limit zobowiązań
1	4 542 774,87
1.a	88 818,00
1.b	4 453 956,87
1.1	2 838 974,75
1.1.1	88 818,00
1.1.1.1	88 818,00
1.1.2	2 750 156,75
1.1.2.1	686 590,66
1.1.2.2	2 063 566,09
1.2	0,00
1.2.1	0,00
1.2.2	0,00
1.3	1 703 800,12
1.3.1	0,00
1.3.2	1 703 800,12
1.3.2.1	60 000,00

PRZEWODNICZĄCA
RADY GMINY JEDWABNO
Beata Brzóska
Beata Brzóska


L.p.	Nazwa i cel	Jednostka odpowiedzialna lub koordynująca	Okres realizacji		Łączne nakłady finansowe	Limit 2020	Limit 2021	Limit 2022	Limit 2023	Limit 2024
			Od	Do						
1.3.2.2	Modernizacja urządzeń ciepłych w budynku przy ul. 1 Maja 37 w Jedwabnie - zmiana struktury używanych nośników energetycznych oraz zmniejszenie zużycia energii, stopniowe zmniejszenie emisji gazów cieplarnianych, zwiększenie stabilności dostaw energii ciepłej; racjonalizacja zużycia energii, ograniczenie emisji zanieczyszczeń do atmosfery	Urząd Gminy	2019	2020	15 000,00	10 000,00	0,00	0,00	0,00	0,00
1.3.2.3	Modernizacja urządzeń ciepłych w obiekcie Gminnego Ośrodka Kultury w Jedwabnie - zmiana struktury używanych nośników energetycznych oraz zmniejszenie zużycia energii, stopniowe zmniejszenie emisji gazów cieplarnianych, zwiększenie stabilności dostaw energii ciepłej; racjonalizacja zużycia energii, ograniczenie emisji zanieczyszczeń do atmosfery	Urząd Gminy	2019	2020	15 000,00	10 000,00	0,00	0,00	0,00	0,00
1.3.2.4	Remont i modernizacja budynku komunalnego przy ul. Wielbarskiej 5 w Jedwabnie - zmiana struktury używanych nośników energetycznych oraz zmniejszenie zużycia energii, stopniowe zmniejszenie emisji gazów cieplarnianych, zwiększenie stabilności dostaw energii ciepłej; racjonalizacja zużycia energii, ograniczenie emisji zanieczyszczeń do atmosfery	Urząd Gminy	2019	2020	20 000,00	10 000,00	0,00	0,00	0,00	0,00
1.3.2.5	Budowa drogi gminnej w miejscowości Lipniki - Budowa drogi gminnej w miejscowości Lipniki	Urząd Gminy	2019	2020	1 257 053,96	1 247 053,96	0,00	0,00	0,00	0,00
1.3.2.6	Przebudowa ulicy Ogrodowej w miejscowości Jedwabno - Przebudowa ulicy Ogrodowej w miejscowości Jedwabno	Urząd Gminy	2019	2020	217 000,00	207 000,00	0,00	0,00	0,00	0,00
1.3.2.7	Przebudowa ulicy Polnej w miejscowości Jedwabno - Przebudowa ulicy Polnej w miejscowości Jedwabno	Urząd Gminy	2019	2020	119 746,16	109 746,16	0,00	0,00	0,00	0,00

PRZEWODNICZĄCA
RADY GMINY JEDWABNO
Barbara
Barbara Brzóska

L.p.	Limit 2025	Limit 2026	Limit 2027	Limit 2028	Limit 2029	Limit 2030	Limit 2031	Limit 2032	Limit 2033	Limit 2034	Limit 2035	Limit 2036	Limit 2037
1.3.2.2	0,00	0,00	0,00	0,00	0,00	0,00	0,00	0,00	0,00	0,00	0,00	0,00	0,00
1.3.2.3	0,00	0,00	0,00	0,00	0,00	0,00	0,00	0,00	0,00	0,00	0,00	0,00	0,00
1.3.2.4	0,00	0,00	0,00	0,00	0,00	0,00	0,00	0,00	0,00	0,00	0,00	0,00	0,00
1.3.2.5	0,00	0,00	0,00	0,00	0,00	0,00	0,00	0,00	0,00	0,00	0,00	0,00	0,00
1.3.2.6	0,00	0,00	0,00	0,00	0,00	0,00	0,00	0,00	0,00	0,00	0,00	0,00	0,00
1.3.2.7	0,00	0,00	0,00	0,00	0,00	0,00	0,00	0,00	0,00	0,00	0,00	0,00	0,00

PRZEWODNICZĄCA
RADY GMINY JEDWABNO
Elżbieta Brzóska
Elżbieta Brzóska

L.p.	Limit zobowiązań
1.3.2.2	15 000,00
1.3.2.3	15 000,00
1.3.2.4	20 000,00
1.3.2.5	1 257 053,96
1.3.2.6	217 000,00
1.3.2.7	119 746,16

PRZEWODNICZĄCA
RADY GMINY MEDWABNO

Ewa Jędrzejewska

Uzasadnienie
do uchwały w sprawie zmiany Wieloletniej Prognozy Finansowej Gminy Jedwabno na lata 2020
- 2037

Zgodnie z art. 226, 227, 228, 230 ustawy o finansach publicznych przy każdej zmianie uchwały w sprawie zmian w budżecie zmienia się uchwałę w sprawie Wieloletniej Prognozy Finansowej Gminy Jedwabno na lata 2020 – 2037.


Ogółem dochody 23.881.782,00 zł, w tym dochody majątkowe 3.068.959,57 zł, wydatki ogółem 25.727.298,00 zł, w tym wydatki majątkowe 5.141.201,13 zł.

Deficyt budżetu gminy w wysokości 1.845.516,00 zł zostanie pokryty przychodami pochodzącymi z kredytów w wysokości 1.745.516,00 zł oraz wolnych środków w wysokości 100.000,00 zł.

Przychody budżetu w wysokości 2.635.516,00 zł, rozchody w wysokości 790.000,00 zł, (planowana spłata rat kredytów i pożyczek).

Wskaźniki ze strony 7 WPF są spełnione.

PRZEWODNICZĄCA
RADY GMINY JEDWABNO



Elżbieta Brzóska

Imienny wykaz głosowania radnych

Rady Gminy Jedwabno nad uchwałą nr XVIII/124/20 z dnia 08 maja 2020 roku w sprawie zmiany Wieloletniej Prognozy Finansowej Gminy Jedwabno na lata 2020-2037.

Lp.	Nazwisko i imię	Głos „za”	Głos „przeciw”	Głos „wstrzymujący się”
1.	Iwona Arbatowska	X		
2.	Elżbieta Brzóska	X		
3.	Daniel Dunajski	X		
4.	Grażyna Jaguszevska	X		
5.	Sylwester Janowski	X		
6.	Krystyna Kabała	X		
7.	Teresa Licka	X		
8.	Jan Mil	X		
9.	Dariusz Piórkowski	X		
10.	Kamila Szczepańska	X		
11.	Adam Szewczyk	X		
12.	Magdalena Sznajder	X		
13.	Marianna Szydlik	X		
14.	Danuta Trzcńska	X		
15.	Katarzyna Wiktorowska	X		
Podsumowanie:		15	0	0

Przewodnicząca
Rady Gminy Jedwabno


(Elżbieta Brzóska)

