

**Uchwała Nr XX/134/20  
Rady Gminy Jedwabno  
z dnia 29 lipca 2020 r.**

**w sprawie zmiany Wieloletniej Prognozy Finansowej Gminy Jedwabno  
na lata 2020 – 2037**

*Na podstawie art. 226, art. 227, art. 228, art. 230 ust. 6, art. 230 b pkt 1 i 2, i art. 243 ustawy z dnia 27 sierpnia 2009 r. o finansach publicznych (Dz. U. z 2019, poz. 869 z późn.zm.) oraz art. 18 ust. 2 pkt 6 ustawy z dnia 8 marca 1990 r. o samorządzie gminnym (t.j. Dz. U. z 2020 r. poz. 713)*

**Rada Gminy Jedwabno uchwala, co następuje:**

**§ 1**

Zmienia się Wieloletnią Prognozę Finansową Gminy Jedwabno na lata 2020 – 2037, zgodnie z Załącznikiem nr 1.

**§ 2**

Zmienia się Wykaz Przedsięwzięć realizowanych w latach 2020 – 2037, zgodnie z Załącznikiem nr 2.

**§ 3**


Objaśnienia do Wieloletniej Prognozy Finansowej Gminy Jedwabno na lata 2020 – 2037, zgodnie z Załącznikiem nr 3.


**§ 4**

Wykonanie uchwały powierza się Wójtowi Gminy Jedwabno.

**§ 5**

Uchwała wchodzi w życie z dniem podjęcia i podlega ogłoszeniu na tablicy informacyjnej Urzędu Gminy.

PRZEWODNICZĄCA  
RADY GMINY JEDWABNO  
  
Elżbieta Brzóska

PRZEWODNICZĄCA  
RADY GMINY JEDWABNO  
  
ELŻBIETA BRZÓSKA



# Wieloletnia prognoza finansowa jednostki samorządu terytorialnego 1)

Załącznik Nr 1  
do Uchwały Nr XX/134/20  
Rady Gminy Jedwabno  
z dnia 29.07.2020 r.

Lp	1	z tego:										w tym:	
		z tego:										z tytułu dotacji oraz środków przeznaczonych na inwestycje	
		Docho- dy bieżące x	1.1.1	1.1.2	z subwen- cji ogólnej	z tytułu dotacji i przeznaczonych na cele bieżące x 3)	pozostałe dochody bieżące 4)	w tym: z podatku od nieruchomości		1.2	1.2.1	1.2.2	
2020	23 549 883,75	21 089 076,66	2 474 301,00	57 000,00	4 169 479,00	7 522 853,23	6 865 443,43	3 338 000,00	2 460 807,09	222 000,00	2 227 807,09		
2021	22 500 000,00	22 000 000,00	2 800 000,00	57 000,00	4 300 000,00	7 700 000,00	7 143 000,00	3 500 000,00	500 000,00	100 000,00	0,00		
2022	22 500 000,00	22 000 000,00	2 800 000,00	57 000,00	4 300 000,00	7 700 000,00	7 143 000,00	3 500 000,00	500 000,00	100 000,00	0,00		
2023	22 500 000,00	22 000 000,00	2 800 000,00	57 000,00	4 300 000,00	7 700 000,00	7 143 000,00	3 500 000,00	500 000,00	80 000,00	0,00		
2024	22 500 000,00	22 000 000,00	2 800 000,00	57 000,00	4 300 000,00	7 700 000,00	7 143 000,00	3 500 000,00	500 000,00	80 000,00	0,00		
2025	22 500 000,00	22 000 000,00	2 800 000,00	57 000,00	4 300 000,00	7 700 000,00	7 143 000,00	3 500 000,00	500 000,00	80 000,00	0,00		
2026	22 500 000,00	22 000 000,00	2 800 000,00	57 000,00	4 300 000,00	7 700 000,00	7 143 000,00	3 500 000,00	500 000,00	80 000,00	0,00		
2027	22 500 000,00	22 000 000,00	2 800 000,00	57 000,00	4 300 000,00	7 700 000,00	7 143 000,00	3 500 000,00	500 000,00	80 000,00	0,00		
2028	22 500 000,00	22 000 000,00	2 800 000,00	57 000,00	4 300 000,00	7 700 000,00	7 143 000,00	3 500 000,00	500 000,00	80 000,00	0,00		
2029	22 500 000,00	22 000 000,00	2 800 000,00	57 000,00	4 300 000,00	7 700 000,00	7 143 000,00	3 500 000,00	500 000,00	80 000,00	0,00		
2030	22 500 000,00	22 000 000,00	2 800 000,00	57 000,00	4 300 000,00	7 700 000,00	7 143 000,00	3 500 000,00	500 000,00	80 000,00	0,00		
2031	22 500 000,00	22 000 000,00	2 800 000,00	57 000,00	4 300 000,00	7 700 000,00	7 143 000,00	3 500 000,00	500 000,00	80 000,00	0,00		
2032	22 500 000,00	22 000 000,00	2 800 000,00	57 000,00	4 300 000,00	7 700 000,00	7 143 000,00	3 500 000,00	500 000,00	80 000,00	0,00		
2033	22 500 000,00	22 000 000,00	2 800 000,00	57 000,00	4 300 000,00	7 700 000,00	7 143 000,00	3 500 000,00	500 000,00	80 000,00	0,00		

2034	22 500 000,00	22 000 000,00	2 800 000,00	57 000,00	4 300 000,00	7 700 000,00	7 143 000,00	3 500 000,00	500 000,00	80 000,00	0,00
2035	22 500 000,00	22 000 000,00	2 800 000,00	57 000,00	4 300 000,00	7 700 000,00	7 143 000,00	3 500 000,00	500 000,00	80 000,00	0,00
2036	22 500 000,00	22 000 000,00	2 800 000,00	57 000,00	4 300 000,00	7 700 000,00	7 143 000,00	3 500 000,00	500 000,00	80 000,00	0,00
2037	22 500 000,00	22 000 000,00	2 800 000,00	57 000,00	4 300 000,00	7 700 000,00	7 143 000,00	350 000,00	500 000,00	80 000,00	0,00

<sup>1)</sup> Wzór może być stosowany także w układzie pionowym, w którym poszczególne pozycje są przedstawione w kolumnach, a lata w wierszach.

<sup>2)</sup> Zgodnie z art. 227 ustawy z dnia 27 sierpnia 2009 r. o finansach publicznych (Dz. U. z 2019 r. poz. 869, 1622 i 1649), zwanej dalej „ustawą”, wieloletnia prognoza finansowa obejmuje okres roku budżetowego oraz co najmniej trzech kolejnych lat. W sytuacji dłuższego okresu prognozowania finansowego wzór stosuje się dla lat wyliczeniowych poza minimalny (4-letni) okres prognozy, wynikający z art. 227 ustawy.

<sup>3)</sup> W pozycji wykazuje się dochody o charakterze celowym, które jednostka otrzymuje od podmiotów zewnętrznych. W szczególności pozycja obejmuje dotacje celowe z budżetu państwa na zadania bieżące oraz dotacje i środki na finansowanie wydatków bieżących na realizację zadań finansowanych z udziałem środków, o których mowa w art. 5 ust. 1 pkt 2 i 3 ustawy. W pozycji nie wykazuje się natomiast dochodów związanych ze szczególnymi zasadami wykonywania budżetu jednostki wynikających z odrębnych ustaw, o których mowa w art. 237 ust. 1 ustawy.

<sup>4)</sup> W pozycji wykazuje się pozostałe dochody bieżące w szczególności kwoty podatków i opłat lokalnych.

PRZEWODNICZĄCA  
RADY GMINY I POWIABNO  
Elzbieta Prześka

Lp	Wyszczególnienie	z tego:										w tym:		
		2	2.1	2.1.1	2.1.2	2.1.2.1	w tym:		2.1.3	w tym:		2.2	2.2.1	2.2.1.1
							Wydatki bieżące x	na wynagrodzenia i składki od nich naliczane		z tytułu poręczeń i gwarancji x	gwarancje i poręczenia podlegające wyłączeniu z limitu spłaty zobowiązań, o którym mowa w art. 243 ustawy x			
2020	26 013 552,23	20 756 252,10	8 259 888,42	0,00	0,00	0,00	0,00	246 800,00	0,00	0,00	0,00	5 257 300,13	5 257 300,13	272 000,00
2021	21 870 000,00	19 900 000,00	8 500 000,00	0,00	0,00	0,00	0,00	220 000,00	0,00	0,00	0,00	1 970 000,00	1 970 000,00	0,00
2022	21 814 789,05	20 200 000,00	8 500 000,00	0,00	0,00	0,00	0,00	215 000,00	0,00	0,00	0,00	1 614 789,05	1 614 789,05	0,00
2023	21 610 000,00	20 000 000,00	8 500 000,00	0,00	0,00	0,00	0,00	205 000,00	0,00	0,00	0,00	1 610 000,00	1 610 000,00	0,00
2024	21 610 000,00	20 000 000,00	8 500 000,00	0,00	0,00	0,00	0,00	200 000,00	0,00	0,00	0,00	1 610 000,00	1 610 000,00	0,00
2025	21 610 000,00	20 000 000,00	8 500 000,00	0,00	0,00	0,00	0,00	190 000,00	0,00	0,00	0,00	1 610 000,00	1 610 000,00	0,00
2026	21 750 000,00	20 500 000,00	8 500 000,00	0,00	0,00	0,00	0,00	180 000,00	0,00	0,00	0,00	1 250 000,00	1 250 000,00	0,00
2027	21 676 000,00	20 500 000,00	8 500 000,00	0,00	0,00	0,00	0,00	165 000,00	0,00	0,00	0,00	1 176 000,00	1 176 000,00	0,00
2028	21 672 487,00	20 500 000,00	8 500 000,00	0,00	0,00	0,00	0,00	150 000,00	0,00	0,00	0,00	1 172 487,00	1 172 487,00	0,00
2029	21 970 000,00	20 500 000,00	8 500 000,00	0,00	0,00	0,00	0,00	130 000,00	0,00	0,00	0,00	1 470 000,00	1 470 000,00	0,00
2030	21 939 591,00	20 500 000,00	8 500 000,00	0,00	0,00	0,00	0,00	110 000,00	0,00	0,00	0,00	1 439 591,00	1 439 591,00	0,00
2031	22 210 000,00	20 500 000,00	8 500 000,00	0,00	0,00	0,00	0,00	90 000,00	0,00	0,00	0,00	1 710 000,00	1 710 000,00	0,00
2032	22 210 000,00	20 500 000,00	8 500 000,00	0,00	0,00	0,00	0,00	70 000,00	0,00	0,00	0,00	1 710 000,00	1 710 000,00	0,00
2033	22 210 000,00	20 500 000,00	8 500 000,00	0,00	0,00	0,00	0,00	50 000,00	0,00	0,00	0,00	1 710 000,00	1 710 000,00	0,00
2034	22 210 000,00	20 500 000,00	8 500 000,00	0,00	0,00	0,00	0,00	40 000,00	0,00	0,00	0,00	1 710 000,00	1 710 000,00	0,00
2035	22 210 000,00	20 500 000,00	8 500 000,00	0,00	0,00	0,00	0,00	30 000,00	0,00	0,00	0,00	1 710 000,00	1 710 000,00	0,00
2036	22 210 000,00	20 500 000,00	8 500 000,00	0,00	0,00	0,00	0,00	20 000,00	0,00	0,00	0,00	1 710 000,00	1 710 000,00	0,00
2037	22 274 484,00	20 500 000,00	8 500 000,00	0,00	0,00	0,00	0,00	10 000,00	0,00	0,00	0,00	1 774 484,00	1 774 484,00	0,00

Lp	3	w tym:		4	4.1	w tym:		4.2	w tym:		4.3	w tym:	
		3.1	3.1			4.1.1	4.2.1		4.3.1	4.3.1			
2020	-2 463 668,48	0,00	0,00	3 653 668,48	2 535 516,00	1 745 516,00	0,00	0,00	0,00	0,00	1 118 152,48	718 152,48	0,00
2021	630 000,00	630 000,00	0,00	0,00	0,00	0,00	0,00	0,00	0,00	0,00	0,00	0,00	0,00
2022	685 210,95	685 210,95	0,00	0,00	0,00	0,00	0,00	0,00	0,00	0,00	0,00	0,00	0,00
2023	890 000,00	890 000,00	0,00	0,00	0,00	0,00	0,00	0,00	0,00	0,00	0,00	0,00	0,00
2024	890 000,00	890 000,00	0,00	0,00	0,00	0,00	0,00	0,00	0,00	0,00	0,00	0,00	0,00
2025	890 000,00	890 000,00	0,00	0,00	0,00	0,00	0,00	0,00	0,00	0,00	0,00	0,00	0,00
2026	750 000,00	750 000,00	0,00	0,00	0,00	0,00	0,00	0,00	0,00	0,00	0,00	0,00	0,00
2027	824 000,00	824 000,00	0,00	0,00	0,00	0,00	0,00	0,00	0,00	0,00	0,00	0,00	0,00
2028	824 000,00	824 000,00	0,00	0,00	0,00	0,00	0,00	0,00	0,00	0,00	0,00	0,00	0,00
2029	827 513,00	827 513,00	0,00	0,00	0,00	0,00	0,00	0,00	0,00	0,00	0,00	0,00	0,00
2030	530 000,00	530 000,00	0,00	0,00	0,00	0,00	0,00	0,00	0,00	0,00	0,00	0,00	0,00
2031	560 409,00	560 409,00	0,00	0,00	0,00	0,00	0,00	0,00	0,00	0,00	0,00	0,00	0,00
2032	290 000,00	290 000,00	0,00	0,00	0,00	0,00	0,00	0,00	0,00	0,00	0,00	0,00	0,00
2033	290 000,00	290 000,00	0,00	0,00	0,00	0,00	0,00	0,00	0,00	0,00	0,00	0,00	0,00
2034	290 000,00	290 000,00	0,00	0,00	0,00	0,00	0,00	0,00	0,00	0,00	0,00	0,00	0,00
2035	290 000,00	290 000,00	0,00	0,00	0,00	0,00	0,00	0,00	0,00	0,00	0,00	0,00	0,00
2036	290 000,00	290 000,00	0,00	0,00	0,00	0,00	0,00	0,00	0,00	0,00	0,00	0,00	0,00
2037	225 516,00	225 516,00	0,00	0,00	0,00	0,00	0,00	0,00	0,00	0,00	0,00	0,00	0,00

Z tego:

5) Inne przeznaczenie nadwyżki budżetowej wyraża określenia w objaśnieniach do wieloletniej prognozy finansowej.  
6) W pozycji należy ująć środki pieniężne znajdujące się na rachunku budżetu pododdziału z nadwyżek poprzednich budżetów łącznie z niewykorzystanymi środkami, o których mowa w art. 217 ust. 2 pkt 8 ustawy.

Wyszczególnienie	z tego:				5	z tego:			
	4.4	w tym:		4.5		4.4.1	w tym:		4.5.1
		na pokrycie deficytu budżetu x	Inne przychody niezwiązane z zaciągnięciem długu x 7)				na pokrycie deficytu budżetu x		
Splaty udzielonych pożyczek w latach ubiegłych x	4.4.1	4.5	4.5.1	5	5.1	5.1.1	5.1.1.1	5.1.1.2	
2020	0,00	0,00	0,00	1 190 000,00	1 190 000,00	0,00	0,00	0,00	
2021	0,00	0,00	0,00	630 000,00	630 000,00	0,00	0,00	0,00	
2022	0,00	0,00	0,00	685 210,95	685 210,95	0,00	0,00	0,00	
2023	0,00	0,00	0,00	890 000,00	890 000,00	0,00	0,00	0,00	
2024	0,00	0,00	0,00	890 000,00	890 000,00	0,00	0,00	0,00	
2025	0,00	0,00	0,00	890 000,00	890 000,00	0,00	0,00	0,00	
2026	0,00	0,00	0,00	750 000,00	750 000,00	0,00	0,00	0,00	
2027	0,00	0,00	0,00	824 000,00	824 000,00	0,00	0,00	0,00	
2028	0,00	0,00	0,00	827 513,00	827 513,00	0,00	0,00	0,00	
2029	0,00	0,00	0,00	530 000,00	530 000,00	0,00	0,00	0,00	
2030	0,00	0,00	0,00	560 409,00	560 409,00	0,00	0,00	0,00	
2031	0,00	0,00	0,00	290 000,00	290 000,00	0,00	0,00	0,00	
2032	0,00	0,00	0,00	290 000,00	290 000,00	0,00	0,00	0,00	
2033	0,00	0,00	0,00	290 000,00	290 000,00	0,00	0,00	0,00	
2034	0,00	0,00	0,00	290 000,00	290 000,00	0,00	0,00	0,00	
2035	0,00	0,00	0,00	290 000,00	290 000,00	0,00	0,00	0,00	
2036	0,00	0,00	0,00	290 000,00	290 000,00	0,00	0,00	0,00	
2037	0,00	0,00	0,00	225 516,00	225 516,00	0,00	0,00	0,00	

7) W pozycji należy ująć w szczególności przychody pochodzące z prywatyzacji majątku jednostki samorządu terytorialnego.

Lp	Rozchody budżetu, z tego:				5.2	6	6.1	7.1	7.2				
	licznica kwota przypadających na dany rok kwot ustawowych wyłączeń z limitu spłaty zobowiązań, w tym:									Kwota długu x	kwota długu, którego planowana spłata dokona się z wydatków x	Różnica między dochodami bieżącymi a wydatkami bieżącymi	Różnica między dochodami bieżącymi, skorygowanymi o środki 8) a wydatkami bieżącymi
	z tego:												
	5.1.1.3	5.1.1.3.1	5.1.1.3.2	5.1.1.3.3									
	0,00	0,00	0,00	0,00	0,00	0,00	332 824,56	1 450 977,04					
2020	0,00	0,00	0,00	0,00	0,00	0,00	2 100 000,00	2 100 000,00					
2021	X	X	X	X	0,00	0,00	1 800 000,00	1 800 000,00					
2022	X	X	X	X	0,00	0,00	2 000 000,00	2 000 000,00					
2023	X	X	X	X	0,00	0,00	2 000 000,00	2 000 000,00					
2024	X	X	X	X	0,00	0,00	2 000 000,00	2 000 000,00					
2025	X	X	X	X	0,00	0,00	2 000 000,00	2 000 000,00					
2026	X	X	X	X	0,00	0,00	1 500 000,00	1 500 000,00					
2027	X	X	X	X	0,00	0,00	1 500 000,00	1 500 000,00					
2028	X	X	X	X	0,00	0,00	1 500 000,00	1 500 000,00					
2029	X	X	X	X	0,00	0,00	1 500 000,00	1 500 000,00					
2030	X	X	X	X	0,00	0,00	1 500 000,00	1 500 000,00					
2031	X	X	X	X	0,00	0,00	1 500 000,00	1 500 000,00					
2032	X	X	X	X	0,00	0,00	1 500 000,00	1 500 000,00					
2033	X	X	X	X	0,00	0,00	1 500 000,00	1 500 000,00					
2034	X	X	X	X	0,00	0,00	1 500 000,00	1 500 000,00					
2035	X	X	X	X	0,00	0,00	1 500 000,00	1 500 000,00					
2036	X	X	X	X	0,00	0,00	1 500 000,00	1 500 000,00					
2037	X	X	X	X	0,00	0,00	1 500 000,00	1 500 000,00					

8) Skorygowanie o środki dotyczy określonego w art. 242 ustawy powiększenia w szczególności o przychody określone w art. 217 ust. 2 pkt 5 ustawy.



Lp	Wskaźnik spłaty zobowiązań						8.4	8.4.1
	8.1	8.2		8.3	8.3.1	8.4		
Wyszczególnienie	Relacja określona po lewej stronie nierówności we wzorze, o którym mowa w art. 243 ust. 1 ustawy (po uwzględnieniu zobowiązań związków samorządu terytorialnego oraz po uwzględnieniu ustawowych wyłączeń przypadających na dany rok) <sup>x</sup>	Relacja określona po prawej stronie nierówności we wzorze, o którym mowa w art. 243 ust. 1 ustawy, ustalona dla danego roku (wskaźnik jednoroczny) <sup>x</sup>	Dopuszczalny limit spłaty zobowiązań określony po prawej stronie nierówności we wzorze, o którym mowa w art. 243 ustawy, po uwzględnieniu ustawowych wyłączeń, obliczony w oparciu o plan 3. kwartału roku poprzedzającego pierwszy rok prognozy (wskaźnik ustalony w oparciu o średnią arytmetyczną z poprzednich lat) <sup>x</sup>	Dopuszczalny limit spłaty zobowiązań określony po prawej stronie nierówności we wzorze, o którym mowa w art. 243 ustawy, po uwzględnieniu ustawowych wyłączeń, obliczony w oparciu o wykonanie roku poprzedzającego pierwszy rok prognozy (wskaźnik ustalony w oparciu o średnią arytmetyczną z poprzednich lat) <sup>x</sup>	Informacja o spełnieniu wskaźnika spłaty zobowiązań określonego w art. 243 ustawy, po uwzględnieniu zobowiązań związków samorządu terytorialnego oraz po uwzględnieniu ustawowych wyłączeń, obliczonego w oparciu o wykonanie roku poprzedzającego rok budżetowy <sup>x</sup>	Informacja o spełnieniu wskaźnika spłaty zobowiązań określonego w art. 243 ustawy, po uwzględnieniu zobowiązań związków samorządu terytorialnego oraz po uwzględnieniu ustawowych wyłączeń, obliczonego w oparciu o wykonanie roku poprzedzającego rok budżetowy <sup>x</sup>	Informacja o spełnieniu wskaźnika spłaty zobowiązań określonego w art. 243 ustawy, po uwzględnieniu zobowiązań związków samorządu terytorialnego oraz po uwzględnieniu ustawowych wyłączeń, obliczonego w oparciu o wykonanie roku poprzedzającego rok budżetowy <sup>x</sup>	
2020	10,59%	4,38%	13,03%	19,08%	TAK	TAK		
2021	5,94%	16,22%	9,53%	15,58%	TAK	TAK		
2022	6,30%	14,09%	9,89%	15,94%	TAK	TAK		
2023	7,66%	15,42%	12,57%	12,57%	TAK	TAK		
2024	7,62%	15,38%	15,90%	15,90%	TAK	TAK		
2025	7,55%	15,31%	15,57%	15,57%	TAK	TAK		
2026	6,50%	11,75%	12,28%	14,89%	TAK	TAK		
2027	6,92%	11,64%	13,22%	13,22%	TAK	TAK		
2028	6,84%	11,54%	14,26%	14,26%	TAK	TAK		
2029	4,62%	11,40%	13,59%	13,59%	TAK	TAK		
2030	4,69%	11,26%	13,21%	13,21%	TAK	TAK		
2031	2,66%	11,12%	12,61%	12,61%	TAK	TAK		
2032	2,52%	10,98%	12,00%	12,00%	TAK	TAK		
2033	2,38%	10,84%	11,38%	11,38%	TAK	TAK		
2034	2,31%	10,77%	11,25%	11,25%	TAK	TAK		
2035	2,24%	10,70%	11,13%	11,13%	TAK	TAK		
2036	2,17%	10,63%	11,01%	11,01%	TAK	TAK		
2037	1,65%	10,56%	10,90%	10,90%	TAK	TAK		

Lp	Finansowanie programów, projektów lub zadań realizowanych z udziałem środków, o których mowa w art. 5 ust. 1 pkt 2 i 3 ustawy									
	Wyszczególnienie	w tym:		9 2	w tym:		9 3	w tym:		
		9 1	9 1.1		9 2.1	9 2.1.1		9 3.1	9 3.1.1	
2020	Dochody bieżące na programy, projekty lub zadania finansowane z udziałem środków, o których mowa w art. 5 ust. 1 pkt 2 i 3 ustawy	128 721,94	128 721,94	2 217 807,09	2 217 807,09	142 931,94	142 931,94	125 679,36		
2021		0,00	0,00	0,00	0,00	0,00	0,00	0,00		
2022		0,00	0,00	0,00	0,00	0,00	0,00	0,00		
2023		0,00	0,00	0,00	0,00	0,00	0,00	0,00		
2024		0,00	0,00	0,00	0,00	0,00	0,00	0,00		
2025		0,00	0,00	0,00	0,00	0,00	0,00	0,00		
2026		0,00	0,00	0,00	0,00	0,00	0,00	0,00		
2027		0,00	0,00	0,00	0,00	0,00	0,00	0,00		
2028		0,00	0,00	0,00	0,00	0,00	0,00	0,00		
2029		0,00	0,00	0,00	0,00	0,00	0,00	0,00		
2030		0,00	0,00	0,00	0,00	0,00	0,00	0,00		
2031		0,00	0,00	0,00	0,00	0,00	0,00	0,00		
2032		0,00	0,00	0,00	0,00	0,00	0,00	0,00		
2033		0,00	0,00	0,00	0,00	0,00	0,00	0,00		
2034		0,00	0,00	0,00	0,00	0,00	0,00	0,00		
2035		0,00	0,00	0,00	0,00	0,00	0,00	0,00		
2036		0,00	0,00	0,00	0,00	0,00	0,00	0,00		
2037		0,00	0,00	0,00	0,00	0,00	0,00	0,00		

Wyszczególnienie	Informacje uzupełniające o wybranych kategoriach finansowych									
	w tym:					z tego:				
	9.4	9.4.1	9.4.1.1	10.1	10.1.1	10.1.2	10.2	10.3	10.4	10.5
	Wydutki majątkowe na programy, projekty lub zadania finansowane z udziałem środków, o których mowa w art. 5 ust. 1 pkt 2 i 3 ustawy	Wydutki majątkowe na programy, projekty lub zadania finansowane z udziałem środków, o których mowa w art. 5 ust. 1 pkt 2 ustawy	finansowane środkami określonymi w art. 5 ust. 1 pkt 2 ustawy	Wydutki objęte limitem, o którym mowa w art. 226 ust. 3 pkt 4 ustawy	bieżące	majątkowe	Wydutki bieżące ujemnego wyniku finansowego samodzielnego zakładu opieki zdrowotnej	Wydutki na spłatę zobowiązań z tytułu likwidacji lub samodzielnego publicznego zakładu opieki zdrowotnej	Kwota zobowiązań z tytułu współtworzonego przez jednostkę terytorialnego przypadających do spłaty w danym roku budżetowym, podlegająca doliczeniu zgodnie z art. 244 ustawy <sup>x</sup>	Kwota zobowiązań wynikających z przejęcia przez samorząd terytorialnego zobowiązań po likwidowanych i przekształcanych samorządowych osobach prawnych
Lp	9.4	9.4.1	9.4.1.1	10.1	10.1.1	10.1.2	10.2	10.3	10.4	10.5
2020	2 627 038,75	2 627 038,75	1 850 906,61	4 265 025,75	43 186,88	4 221 838,87	0,00	0,00	0,00	0,00
2021	0,00	0,00	0,00	0,00	0,00	0,00	0,00	0,00	0,00	0,00
2022	0,00	0,00	0,00	0,00	0,00	0,00	0,00	0,00	0,00	0,00
2023	0,00	0,00	0,00	0,00	0,00	0,00	0,00	0,00	0,00	0,00
2024	0,00	0,00	0,00	0,00	0,00	0,00	0,00	0,00	0,00	0,00
2025	0,00	0,00	0,00	0,00	0,00	0,00	0,00	0,00	0,00	0,00
2026	0,00	0,00	0,00	0,00	0,00	0,00	0,00	0,00	0,00	0,00
2027	0,00	0,00	0,00	0,00	0,00	0,00	0,00	0,00	0,00	0,00
2028	0,00	0,00	0,00	0,00	0,00	0,00	0,00	0,00	0,00	0,00
2029	0,00	0,00	0,00	0,00	0,00	0,00	0,00	0,00	0,00	0,00
2030	0,00	0,00	0,00	0,00	0,00	0,00	0,00	0,00	0,00	0,00
2031	0,00	0,00	0,00	0,00	0,00	0,00	0,00	0,00	0,00	0,00
2032	0,00	0,00	0,00	0,00	0,00	0,00	0,00	0,00	0,00	0,00
2033	0,00	0,00	0,00	0,00	0,00	0,00	0,00	0,00	0,00	0,00
2034	0,00	0,00	0,00	0,00	0,00	0,00	0,00	0,00	0,00	0,00
2035	0,00	0,00	0,00	0,00	0,00	0,00	0,00	0,00	0,00	0,00
2036	0,00	0,00	0,00	0,00	0,00	0,00	0,00	0,00	0,00	0,00
2037	0,00	0,00	0,00	0,00	0,00	0,00	0,00	0,00	0,00	0,00

Informacje uzupełniające o wybranych kategoriach finansowych

Lp	10.6 Spłaty, o których mowa w poz. 5.1, wyliczające łącznie z tytułu zobowiązań już zaciągniętych X	10.7 Wydatki zmniejszające dług X	10.7.1 spłata zobowiązań wymagalnych z lat poprzednich, innych niż w poz. 10.7.3 X	10.7.2 spłata zobowiązań zaliczanych do tytułu dłużnego – kredyty i pożyczka X	zobowiązań zaciągniętych po dniu 1 stycznia 2019 r. X		10.7.3 wydatki z tytułu wymagalnych potrąceń i gwarancji X	10.8 Kwota wzrostu (+)/spadku (-) kwoty długu wynikająca z operacji niekasowych (m.in. umorzenia, różnice kursowe)	10.9 Wcześniejsza spłata zobowiązań, wyliczona z limitu spłaty zobowiązań, dokonanych w formie wydatków budżetowych
					w tym:				
					10.7.2.1	10.7.2.1.1			
2020	1 190 000,00	0,00	0,00	0,00	0,00	0,00	0,00	0,00	X
2021	620 000,00	0,00	0,00	0,00	0,00	0,00	0,00	0,00	X
2022	675 210,95	0,00	0,00	0,00	0,00	0,00	0,00	0,00	X
2023	880 000,00	0,00	0,00	0,00	0,00	0,00	0,00	0,00	X
2024	880 000,00	0,00	0,00	0,00	0,00	0,00	0,00	0,00	X
2025	880 000,00	0,00	0,00	0,00	0,00	0,00	0,00	0,00	X
2026	650 000,00	0,00	0,00	0,00	0,00	0,00	0,00	0,00	X
2027	814 000,00	0,00	0,00	0,00	0,00	0,00	0,00	0,00	X
2028	817 513,00	0,00	0,00	0,00	0,00	0,00	0,00	0,00	X
2029	330 000,00	0,00	0,00	0,00	0,00	0,00	0,00	0,00	X
2030	360 409,00	0,00	0,00	0,00	0,00	0,00	0,00	0,00	X
2031	0,00	0,00	0,00	0,00	0,00	0,00	0,00	0,00	X
2032	0,00	0,00	0,00	0,00	0,00	0,00	0,00	0,00	X
2033	0,00	0,00	0,00	0,00	0,00	0,00	0,00	0,00	X
2034	0,00	0,00	0,00	0,00	0,00	0,00	0,00	0,00	X
2035	0,00	0,00	0,00	0,00	0,00	0,00	0,00	0,00	X
2036	0,00	0,00	0,00	0,00	0,00	0,00	0,00	0,00	X
2037	0,00	0,00	0,00	0,00	0,00	0,00	0,00	0,00	X

\* Informacje zawarte w tej części wieloletniej prognozy finansowej, w tym o spełnieniu relacji określonej w art. 243 ustawy zostaną automatycznie wygenerowane przez aplikację wskazaną przez Ministra Finansów, o której mowa w § 4 ust. 1, na podstawie danych historycznych oraz prognozowanych przez jednostkę samorządu terytorialnego. Automatycznie wyliczenia danych na podstawie wartości historycznych i prognozowanych przez jednostkę samorządu terytorialnego dotyczą w szczególności także pozycji 8.3 – 8.3.1 i pozycji z sekcji 12. x - pozycje oznaczone symbolem „x” sporządza się na okres prognozy kwoty długu, zgodnie z art. 227 ust. 2 ustawy. Okres ten nie podlega wydłużeniu w sytuacji planowania wydatków z tytułu niewymagalnych poręczeń i gwarancji. W przypadku planowania wydatków z tytułu niewymagalnych poręczeń i gwarancji, wykraczających poza wspomniany okres, należy zamieścić w objaśnieniach do wieloletniej prognozy finansowej.

PRZEWODNICZĄCA  
RADY GMINY JEDWABNO  
*Elżbieta Brzóska*  
Elżbieta Brzóska



## Wykaz przedsięwzięć do WPF

Załącznik Nr 2  
do Uchwały Nr XX/134/20  
Rady Gminy Jedwabno  
z dnia 29.07.2020 r.

kwoty w zł

L.p.	Nazwa i cel	Jednostka odpowiedzialna lub koordynująca	Okres realizacji		Łączne nakłady finansowe	Limit 2020	Limit 2021	Limit 2022	Limit 2023	Limit 2024
			Od	Do						
1	Wydatki na przedsięwzięcia-ogółem (1.1+1.2+1.3)				4 426 806,87	4 265 025,75	0,00	0,00	0,00	0,00
1.a	- wydatki bieżące				88 818,00	43 186,88	0,00	0,00	0,00	0,00
1.b	- wydatki majątkowe				4 337 988,87	4 221 838,87	0,00	0,00	0,00	0,00
1.1	Wydatki na programy, projekty lub zadania związane z programami realizowanymi z udziałem środków, o których mowa w art.5 ust.1 pkt 2 i 3 ustawy z dnia 27 sierpnia 2009r. o finansach publicznych (Dz.U.Nr 157, poz.1240,z późn.zm.), z tego:				2 732 006,75	2 670 225,63	0,00	0,00	0,00	0,00
1.1.1	- wydatki bieżące				88 818,00	43 186,88	0,00	0,00	0,00	0,00
1.1.1.1	RPOWM na lata 2014-2020, priorytet 11 - Włączenie społeczne, działanie - 11.2 "Ułatwienie dostępu do przystępnych cenowo, trwałych oraz wysokiej jakości usług, w tym opieki zdrowotnej i usług socjalnych świadczonych w interesie ogólnym", tytuł projektu „Wspólnie-szczęśliwie” - RPOWM na lata 2014-2020, priorytet 11 - Włączenie społeczne, działanie - 11.2 "Ułatwienie dostępu do przystępnych cenowo, trwałych oraz wysokiej jakości usług, w tym opieki zdrowotnej i usług socjalnych świadczonych w interesie ogólnym", tytuł projektu „Wspólnie-szczęśliwie”	GOPS	2019	2020	88 818,00	43 186,88	0,00	0,00	0,00	0,00
1.1.2	- wydatki majątkowe				2 643 188,75	2 627 038,75	0,00	0,00	0,00	0,00
1.1.2.1	Przebudowa drogi gminnej nr 194004N w miejscowości Kot - Przebudowa drogi gminnej nr 194004N w miejscowości Kot	Urząd Gminy	2019	2020	693 590,66	683 590,66	0,00	0,00	0,00	0,00
1.1.2.2	Budowa sieci wodociągowej w miejscowości Narty - Budowa sieci wodociągowej w miejscowości Narty	Urząd Gminy	2019	2020	1 949 598,09	1 943 448,09	0,00	0,00	0,00	0,00
1.2	Wydatki na programy, projekty lub zadania związane z umowami partnerstwa publiczno-prywatnego, z tego:				0,00	0,00	0,00	0,00	0,00	0,00
1.2.1	- wydatki bieżące				0,00	0,00	0,00	0,00	0,00	0,00
1.2.2	- wydatki majątkowe				0,00	0,00	0,00	0,00	0,00	0,00
1.3	Wydatki na programy, projekty lub zadania pozostałe (inne niż wymienione w pkt 1.1 i 1.2), z tego				1 694 800,12	1 594 800,12	0,00	0,00	0,00	0,00
1.3.1	- wydatki bieżące				0,00	0,00	0,00	0,00	0,00	0,00
1.3.2	- wydatki majątkowe				1 694 800,12	1 594 800,12	0,00	0,00	0,00	0,00
1.3.2.1	Zmodernizowanie energetyczne budynków polegające na modernizacji urządzeń ciepłych w obiekcie użyteczności publicznej Zespołu Szkół w Jedwabnie - zmiana struktury używanych nośników energetycznych oraz zmniejszenie zużycia energii, stopniowe zmniejszenie emisji gazów cieplarnianych, zwiększenie stabilności dostaw energii cieplnej; racjonalizacja zużycia energii, ograniczenie emisji zanieczyszczeń do atmosfery	Urząd Gminy	2015	2020	60 000,00	10 000,00	0,00	0,00	0,00	0,00

L.p.	Limit 2025	Limit 2026	Limit 2027	Limit 2028	Limit 2029	Limit 2030	Limit 2031	Limit 2032	Limit 2033	Limit 2034	Limit 2035	Limit 2036	Limit 2037
1	0,00	0,00	0,00	0,00	0,00	0,00	0,00	0,00	0,00	0,00	0,00	0,00	0,00
1.a	0,00	0,00	0,00	0,00	0,00	0,00	0,00	0,00	0,00	0,00	0,00	0,00	0,00
1.b	0,00	0,00	0,00	0,00	0,00	0,00	0,00	0,00	0,00	0,00	0,00	0,00	0,00
1.1	0,00	0,00	0,00	0,00	0,00	0,00	0,00	0,00	0,00	0,00	0,00	0,00	0,00
1.1.1	0,00	0,00	0,00	0,00	0,00	0,00	0,00	0,00	0,00	0,00	0,00	0,00	0,00
1.1.2	0,00	0,00	0,00	0,00	0,00	0,00	0,00	0,00	0,00	0,00	0,00	0,00	0,00
1.1.2.1	0,00	0,00	0,00	0,00	0,00	0,00	0,00	0,00	0,00	0,00	0,00	0,00	0,00
1.1.2.2	0,00	0,00	0,00	0,00	0,00	0,00	0,00	0,00	0,00	0,00	0,00	0,00	0,00
1.2	0,00	0,00	0,00	0,00	0,00	0,00	0,00	0,00	0,00	0,00	0,00	0,00	0,00
1.2.1	0,00	0,00	0,00	0,00	0,00	0,00	0,00	0,00	0,00	0,00	0,00	0,00	0,00
1.2.2	0,00	0,00	0,00	0,00	0,00	0,00	0,00	0,00	0,00	0,00	0,00	0,00	0,00
1.3	0,00	0,00	0,00	0,00	0,00	0,00	0,00	0,00	0,00	0,00	0,00	0,00	0,00
1.3.1	0,00	0,00	0,00	0,00	0,00	0,00	0,00	0,00	0,00	0,00	0,00	0,00	0,00
1.3.2	0,00	0,00	0,00	0,00	0,00	0,00	0,00	0,00	0,00	0,00	0,00	0,00	0,00
1.3.2.1	0,00	0,00	0,00	0,00	0,00	0,00	0,00	0,00	0,00	0,00	0,00	0,00	0,00



L.p.	Limit zobowiązań
1	4 426 806,87
1.a	88 818,00
1.b	4 337 988,87
1.1	2 732 006,75
1.1.1	88 818,00
1.1.1.1	88 818,00
1.1.2	2 643 188,75
1.1.2.1	693 590,66
1.1.2.2	1 949 598,09
1.2	0,00
1.2.1	0,00
1.2.2	0,00
1.3	1 694 800,12
1.3.1	0,00
1.3.2	1 694 800,12
1.3.2.1	60 000,00

PRZEWODNICZĄCA  
RADY GMINY JEDWABNO  
*Elżbieta Brzóska*  
Elżbieta Brzóska

L.p.	Nazwa i cel	Jednostka odpowiedzialna lub koordynująca	Okres realizacji		Łączne nakłady finansowe	Limit 2020	Limit 2021	Limit 2022	Limit 2023	Limit 2024
			Od	Do						
1.3.2.2	Modernizacja urządzeń ciepłych w budynku przy ul. 1 Maja 37 w Jedwabnie - zmiana struktury używanych nośników energetycznych oraz zmniejszenie zużycia energii, stopniowe zmniejszenie emisji gazów cieplarnianych, zwiększenie stabilności dostaw energii ciepłej; racjonalizacja zużycia energii, ograniczenie emisji zanieczyszczeń do atmosfery	Urząd Gminy	2019	2020	15 000,00	10 000,00	0,00	0,00	0,00	0,00
1.3.2.3	Modernizacja urządzeń ciepłych w obiekcie Gminnego Ośrodka Kultury w Jedwabnie - zmiana struktury używanych nośników energetycznych oraz zmniejszenie zużycia energii, stopniowe zmniejszenie emisji gazów cieplarnianych, zwiększenie stabilności dostaw energii ciepłej; racjonalizacja zużycia energii, ograniczenie emisji zanieczyszczeń do atmosfery	Urząd Gminy	2019	2020	15 000,00	10 000,00	0,00	0,00	0,00	0,00
1.3.2.4	Remont i modernizacja budynku komunalnego przy ul. Wielbarskiej 5 w Jedwabnie - zmiana struktury używanych nośników energetycznych oraz zmniejszenie zużycia energii, stopniowe zmniejszenie emisji gazów cieplarnianych, zwiększenie stabilności dostaw energii ciepłej; racjonalizacja zużycia energii, ograniczenie emisji zanieczyszczeń do atmosfery	Urząd Gminy	2019	2020	20 000,00	10 000,00	0,00	0,00	0,00	0,00
1.3.2.5	Budowa drogi gminnej w miejscowości Lpniki - Budowa drogi gminnej w miejscowości Lpniki	Urząd Gminy	2019	2020	1 257 053,96	1 247 053,96	0,00	0,00	0,00	0,00
1.3.2.6	Przebudowa ulicy Ogrodowej w miejscowości Jedwabno - Przebudowa ulicy Ogrodowej w miejscowości Jedwabno	Urząd Gminy	2019	2020	208 000,00	198 000,00	0,00	0,00	0,00	0,00
1.3.2.7	Przebudowa ulicy Polnej w miejscowości Jedwabno - Przebudowa ulicy Polnej w miejscowości Jedwabno	Urząd Gminy	2019	2020	119 746,16	109 746,16	0,00	0,00	0,00	0,00

**PRZEWODNICZĄCA**  
**RADY GMINY JEDWABNO**  
*Elżbieta Brzońska*

L.p.	Limit 2025	Limit 2026	Limit 2027	Limit 2028	Limit 2029	Limit 2030	Limit 2031	Limit 2032	Limit 2033	Limit 2034	Limit 2035	Limit 2036	Limit 2037
1.3.2.2	0,00	0,00	0,00	0,00	0,00	0,00	0,00	0,00	0,00	0,00	0,00	0,00	0,00
1.3.2.3	0,00	0,00	0,00	0,00	0,00	0,00	0,00	0,00	0,00	0,00	0,00	0,00	0,00
1.3.2.4	0,00	0,00	0,00	0,00	0,00	0,00	0,00	0,00	0,00	0,00	0,00	0,00	0,00
1.3.2.5	0,00	0,00	0,00	0,00	0,00	0,00	0,00	0,00	0,00	0,00	0,00	0,00	0,00
1.3.2.6	0,00	0,00	0,00	0,00	0,00	0,00	0,00	0,00	0,00	0,00	0,00	0,00	0,00
1.3.2.7	0,00	0,00	0,00	0,00	0,00	0,00	0,00	0,00	0,00	0,00	0,00	0,00	0,00

PRZEWODNICZĄCA  
RADY GMINY JEDWABNO  
  
Elżbieta Brzońska

L.p.	Limit zobowiązań
1.3.2.2	15 000,00
1.3.2.3	15 000,00
1.3.2.4	20 000,00
1.3.2.5	1 257 053,96
1.3.2.6	208 000,00
1.3.2.7	119 746,16

PRZEWODNICZĄCA  
RADY GMINY EDWABNO  
*Edwina Przędziska*  
Edwina Przędziska

**Uzasadnienie**  
**do uchwały w sprawie zmiany Wieloletniej Prognozy Finansowej Gminy Jedwabno na lata 2020**  
**- 2037**

Zgodnie z art. 226, 227, 228, 230 ustawy o finansach publicznych przy każdej zmianie uchwały w sprawie zmian w budżecie zmienia się uchwałę w sprawie Wieloletniej Prognozy Finansowej Gminy Jedwabno na lata 2020 – 2037.

Ogółem dochody 23.549.883,75 zł, w tym dochody majątkowe 2.460.807,09 zł, wydatki ogółem 26.013.552,23 zł, w tym wydatki majątkowe 5.257.300,13 zł.

Deficyt budżetu gminy w wysokości 2.463.668,48 zł zostanie pokryty przychodami pochodzącymi z kredytów w wysokości 1.745.516,00 zł oraz wolnych środków w wysokości 100.000,00 zł i niewykorzystanych środków pieniężnych o których mowa w art. 217 ust. 2 pkt 8 ustawy o finansach publicznych w wysokości 618.152,48 zł.

Przychody budżetu w wysokości 3.653.668,48 zł, rozchody w wysokości 1.190.000,00 zł, (planowana spłata rat kredytów i pożyczek).

W Wykazie przedsięwzięć dokonano następujących zmian:

- 1). zmniejszono limit wydatków na 2020 rok o kwotę 3.000,00 zł w zadaniu inwestycyjnym „Przebudowa drogi gminnej nr 194004 N w miejscowości Kot” ,
- 2). zmniejszono limit wydatków na 2020 rok o kwotę 113.968,00 zł w zadaniu inwestycyjnym „Budowa sieci wodociągowej w miejscowości Narty” ,
- 3). zmniejszono limit wydatków na 2020 rok o kwotę 9.000,00 zł w zadaniu inwestycyjnym „Przebudowa ulicy Oгородowej w miejscowości Jedwabno”.


W Wieloletniej Prognozie Finansowej dokonano zmiany polegającej na zwiększeniu rozchodów (spłaty rat kapitałowych kredytów) w 2020 roku o kwotę 400.000,00 zł (do kwoty 1.190.000,00 zł), jednocześnie zmniejszając raty kapitałowe zaplanowane do spłaty na 2021 rok o kwotę 200.000,00 zł i na rok 2022 o kwotę 200.000,00 zł. Środki na ten cel pochodzą z wolnych środków.

Planuje się nadpłacić raty kredytów zaciągniętych w Banku Spółdzielczym (pozwalają na to zapisy SIWZ i umowy między Bankiem a Gminą). Spłacie podlegać będą kredyty zgodnie z umowami zawartymi w następujących lat:

- w roku 2012 kwota nadpłaty 270.000,00 zł,
- w roku 2016 kwota nadpłaty 60.000,00 zł,
- w roku 2018 kwota nadpłaty 70.000,00 zł.

Planowane do nadpłaty są kredyty najwyżej oprocentowane.

***Wskaźniki ze strony 7 WPF są spełnione.***


PRZEWODNICZĄCA  
RADY GMINY JEDWABNO  
  
Elżbieta Brzóska



**Imienny wykaz głosowania radnych**

**Rady Gminy Jedwabno nad uchwałą nr XX/134/20 z dnia 29 lipca 2020 roku w sprawie zmiany Wieloletniej Prognozy Finansowej Gminy Jedwabno na lata 2020-2037.**

Lp.	Nazwisko i imię	Głos „za”	Głos „przeciw”	Głos „wstrzymujący się”
1.	Iwona Arbatowska	X		
2.	Elżbieta Brzóska	X		
3.	Daniel Dunajski	—		
4.	Grażyna Jaguszewska	X		
5.	Sylwester Janowski	X		
6.	Krystyna Kabała	X		
7.	Teresa Licka	X		
8.	Jan Mil	X		
9.	Dariusz Piórkowski	X		
10.	Kamila Szczepańska	—		
11.	Adam Szewczyk	X		
12.	Magdalena Sznajder	X		
13.	Marianna Szydlik	X		
14.	Danuta Trzcńska	X		
15.	Katarzyna Wiktorowska	X		
<b>Podsumowanie:</b>		13	0	0

Przewodnicząca  
Rady Gminy Jedwabno  
  
(Elżbieta Brzóska)

