

**Uchwała Nr XXVI/167/20
Rady Gminy Jedwabno
z dnia 30 grudnia 2020 r.**

**w sprawie uchwalenia Wieloletniej Prognozy Finansowej Gminy Jedwabno
na lata 2021 – 2037**

Na podstawie art. 226, art. 227, art. 228, art. 230 ust. 6 i art. 243 ustawy z dnia 27 sierpnia 2009 r. o finansach publicznych (t.j. Dz. U. z 2019 r. poz. 869 z późn. zm.) oraz art. 18 ust. 2 pkt 6 ustawy z dnia 8 marca 1990 r. o samorządzie gminnym (t.j. Dz. U. z 2020 r. poz. 713 z późn. zm.)

Rada Gminy Jedwabno uchwala, co następuje:

§ 1

Wieloletnią Prognozę Finansową Gminy na lata 2021 – 2037, zgodnie z załącznikiem nr 1.

§ 2

Wykaz przedsięwzięć realizowanych w latach 2021 – 2037, zgodnie z załącznikiem nr 2.

§ 3

Objaśnienia do Wieloletniej Prognozy Finansowej Gminy na lata 2021 – 2037, zgodnie z załącznikiem nr 3.

§ 4

1. Upoważnia się Wójta do zaciągania zobowiązań związanych z realizacją przedsięwzięć, określonych w załączniku nr 2.
2. Upoważnia się Wójta do zaciągania zobowiązań z tytułu umów, których realizacja w roku budżetowym i w latach następnych jest niezbędna do zapewnienia ciągłości działania jednostki i z których wynikające płatności wykraczają poza rok budżetowy.

§ 5

1. Upoważnia się Wójta do:

- 1) przekazania uprawnień kierownikom jednostek organizacyjnych gminy do zaciągania zobowiązań, związanych z realizacją przedsięwzięć, określonych w załączniku nr 2,
- 2) przekazania uprawnień kierownikom jednostek organizacyjnych gminy do zaciągania zobowiązań z tytułu umów, których realizacja w roku budżetowym i w latach następnych jest niezbędna do zapewnienia ciągłości działania jednostki i z których wynikające płatności wykraczają poza rok budżetowy.

§ 6


Uchyła się Uchwałę Nr XVI/97/19 Rady Gminy Jedwabno z dnia 19 grudnia 2019 roku ze zmianami, w sprawie uchwalenia Wieloletniej Prognozy Finansowej Gminy Jedwabno na lata 2020 – 2037.


§ 7

Wykonanie uchwały powierza się Wójtowi Gminy Jedwabno.

§ 8

Uchwała wchodzi w życie z dniem 1 stycznia 2021 roku.

**PRZEWODNICZĄCA
RADY GMINY JEDWABNO**

Elżbieta Brzóska

**PRZEWODNICZĄCA
RADY GMINY JEDWABNO**

ELŻBIETA BRZÓSKA

Wieloletnia prognoza finansowa jednostki samorządu terytorialnego 1)

Załącznik Nr 1
do Uchwały Nr XXVI/167/20
Rady Gminy Jedwabno
z dnia 30.12.2020 r.

Wyszczególnienie	1	z tego:										w tym:	
		z tego:										w tym:	
		1.1	1.1.1	1.1.2	1.1.3	1.1.4	1.1.5	w tym:		w tym:			
	Docho- dy bię- żące x	docho- dy z tytułu udziału we wpływach z podatku dochodowego od osób fizycznych	docho- dy z tytułu udziału we wpływach z podatku dochodowego od osób prawnych	z subwen- cji ogólnej	z tytułu dotacji i środków przeznaczo- nych na cele bię- żące x 3)	pozostałe docho- dy bię- żące 4)	z tego:		z tego:		1.2	1.2.1	1.2.2
							z podatku od nieruchomości						
2021	23 058 000,00	22 124 124,64	2 747 535,00	20 000,00	4 116 237,00	7 882 847,25	7 357 505,39	3 338 000,00	933 875,36	115 000,00	808 875,36		
2022	23 600 000,00	23 100 000,00	2 800 000,00	20 000,00	4 300 000,00	7 900 000,00	8 080 000,00	3 500 000,00	500 000,00	100 000,00	0,00		
2023	23 600 000,00	23 100 000,00	2 800 000,00	20 000,00	4 300 000,00	7 900 000,00	8 080 000,00	3 500 000,00	500 000,00	80 000,00	0,00		
2024	23 600 000,00	23 100 000,00	2 800 000,00	20 000,00	4 300 000,00	7 900 000,00	8 080 000,00	3 500 000,00	500 000,00	80 000,00	0,00		
2025	23 600 000,00	23 100 000,00	2 800 000,00	20 000,00	4 300 000,00	7 900 000,00	8 080 000,00	3 500 000,00	500 000,00	80 000,00	0,00		
2026	23 600 000,00	23 100 000,00	2 800 000,00	20 000,00	4 300 000,00	7 900 000,00	8 080 000,00	3 500 000,00	500 000,00	80 000,00	0,00		
2027	23 600 000,00	23 100 000,00	2 800 000,00	20 000,00	4 300 000,00	7 900 000,00	8 080 000,00	3 500 000,00	500 000,00	80 000,00	0,00		
2028	23 600 000,00	23 100 000,00	2 800 000,00	20 000,00	4 300 000,00	7 900 000,00	8 080 000,00	3 500 000,00	500 000,00	80 000,00	0,00		
2029	23 600 000,00	23 100 000,00	2 800 000,00	20 000,00	4 300 000,00	7 900 000,00	8 080 000,00	3 500 000,00	500 000,00	80 000,00	0,00		
2030	23 600 000,00	23 100 000,00	2 800 000,00	20 000,00	4 300 000,00	7 900 000,00	8 080 000,00	3 500 000,00	500 000,00	80 000,00	0,00		
2031	23 600 000,00	23 100 000,00	2 800 000,00	20 000,00	4 300 000,00	7 900 000,00	8 080 000,00	3 500 000,00	500 000,00	80 000,00	0,00		
2032	23 600 000,00	23 100 000,00	2 800 000,00	20 000,00	4 300 000,00	7 900 000,00	8 080 000,00	3 500 000,00	500 000,00	80 000,00	0,00		
2033	23 600 000,00	23 100 000,00	2 800 000,00	20 000,00	4 300 000,00	7 900 000,00	8 080 000,00	3 500 000,00	500 000,00	80 000,00	0,00		
2034	23 600 000,00	23 100 000,00	2 800 000,00	20 000,00	4 300 000,00	7 900 000,00	8 080 000,00	3 500 000,00	500 000,00	80 000,00	0,00		

2035	23 600 000,00	23 100 000,00	2 800 000,00	20 000,00	4 300 000,00	7 900 000,00	8 080 000,00	3 500 000,00	500 000,00	80 000,00	0,00
2036	23 600 000,00	23 100 000,00	2 800 000,00	20 000,00	4 300 000,00	7 900 000,00	8 080 000,00	3 500 000,00	500 000,00	80 000,00	0,00
2037	23 600 000,00	23 100 000,00	2 800 000,00	20 000,00	4 300 000,00	7 900 000,00	8 080 000,00	350 000,00	500 000,00	80 000,00	0,00

¹⁾ Wzór może być stosowany także w układzie pionowym, w którym poszczególne pozycje są przedstawione w kolumnach, a lata w wierszach.

²⁾ Zgodnie z art. 227 ustawy z dnia 27 sierpnia 2009 r. o finansach publicznych (Dz. U. z 2019 r. poz. 869, z późn. zm.), zwanej dalej „ustawą”, wieloletnia prognoza finansowa obejmuje okres roku budżetowego oraz co najmniej trzech kolejnych lat. W sytuacji dłuższego okresu prognozowania finansowego wzór stosuje się dla lat wykresających poza minimalny (4-letni) okres prognozy, wynikający z art. 227 ustawy.

³⁾ W pozycji wykazuje się dochody o charakterze celowym, które jednostka otrzymuje od podmiotów zewnętrznych. W szczególności pozycja obejmuje dotacje celowe z budżetu państwa na zadania bieżące oraz dotacje i środki na finansowanie wydatków bieżących z udziałem środków, o których mowa w art. 5 ust. 1 pkt 2 i 3 ustawy. W pozycji nie wykazuje się natomiast dochodów związanych ze szczególnymi zasadami wykonywania budżetu jednostki wynikającymi z odrębnych ustaw, o których mowa w art. 237 ust. 1 ustawy.

⁴⁾ W pozycji wykazuje się pozostałe dochody bieżące w szczególności kwoty podatków i opłat lokalnych.

PRZEWODNICZĄCA
RADY GMINY JEDWABNO
Elżbieta Brzóska
Elżbieta Brzóska

Lp	Wyszczególnienie	Wydatki ogółem x	z tego:										w tym:	
			2.1	2.1.1	2.1.2	2.1.3	2.1.3.1	2.1.3.2	2.1.3.3	w tym:		2.2	2.2.1	2.2.1.1
										na wynagrodzenia i składki od nich naliczane	z tytułu poręczeń i gwarancji x			
2021	25 012 070,00	22 119 714,80	9 000 631,74	0,00	0,00	256 800,00	0,00	0,00	0,00	0,00	0,00	2 892 355,20	2 892 355,20	140 000,00
2022	22 904 789,05	21 000 000,00	9 000 000,00	0,00	0,00	230 000,00	0,00	0,00	0,00	0,00	0,00	1 904 789,05	1 904 789,05	0,00
2023	22 700 000,00	21 000 000,00	9 000 000,00	0,00	0,00	225 000,00	0,00	0,00	0,00	0,00	0,00	1 700 000,00	1 700 000,00	0,00
2024	22 700 000,00	21 000 000,00	9 000 000,00	0,00	0,00	220 000,00	0,00	0,00	0,00	0,00	0,00	1 700 000,00	1 700 000,00	0,00
2025	22 700 000,00	21 000 000,00	9 000 000,00	0,00	0,00	215 000,00	0,00	0,00	0,00	0,00	0,00	1 700 000,00	1 700 000,00	0,00
2026	22 750 000,00	21 000 000,00	9 000 000,00	0,00	0,00	205 000,00	0,00	0,00	0,00	0,00	0,00	1 750 000,00	1 750 000,00	0,00
2027	22 766 000,00	21 000 000,00	9 000 000,00	0,00	0,00	200 000,00	0,00	0,00	0,00	0,00	0,00	1 766 000,00	1 766 000,00	0,00
2028	22 762 487,00	21 000 000,00	9 000 000,00	0,00	0,00	190 000,00	0,00	0,00	0,00	0,00	0,00	1 762 487,00	1 762 487,00	0,00
2029	22 970 000,00	21 000 000,00	9 000 000,00	0,00	0,00	180 000,00	0,00	0,00	0,00	0,00	0,00	1 970 000,00	1 970 000,00	0,00
2030	22 939 591,00	21 000 000,00	9 000 000,00	0,00	0,00	170 000,00	0,00	0,00	0,00	0,00	0,00	1 939 591,00	1 939 591,00	0,00
2031	23 210 000,00	21 000 000,00	9 000 000,00	0,00	0,00	150 000,00	0,00	0,00	0,00	0,00	0,00	2 210 000,00	2 210 000,00	0,00
2032	23 210 000,00	21 000 000,00	9 000 000,00	0,00	0,00	130 000,00	0,00	0,00	0,00	0,00	0,00	2 210 000,00	2 210 000,00	0,00
2033	23 210 000,00	21 000 000,00	9 000 000,00	0,00	0,00	110 000,00	0,00	0,00	0,00	0,00	0,00	2 210 000,00	2 210 000,00	0,00
2034	23 010 000,00	21 000 000,00	9 000 000,00	0,00	0,00	80 000,00	0,00	0,00	0,00	0,00	0,00	2 010 000,00	2 010 000,00	0,00
2035	23 010 000,00	21 000 000,00	9 000 000,00	0,00	0,00	60 000,00	0,00	0,00	0,00	0,00	0,00	2 010 000,00	2 010 000,00	0,00
2036	23 010 000,00	21 000 000,00	9 000 000,00	0,00	0,00	50 000,00	0,00	0,00	0,00	0,00	0,00	2 010 000,00	2 010 000,00	0,00
2037	23 162 484,00	21 000 000,00	9 000 000,00	0,00	0,00	30 000,00	0,00	0,00	0,00	0,00	0,00	2 162 484,00	2 162 484,00	0,00

Lp	3	3.1	4	4.1	Z tego:		4.3	4.3.1	
					w tym:	w tym:			
2021	-1 954 070,00	0,00	2 584 070,00	1 772 000,00	1 142 000,00	500 000,00	500 000,00	312 070,00	312 070,00
2022	695 210,95	695 210,95	0,00	0,00	0,00	0,00	0,00	0,00	0,00
2023	900 000,00	900 000,00	0,00	0,00	0,00	0,00	0,00	0,00	0,00
2024	900 000,00	900 000,00	0,00	0,00	0,00	0,00	0,00	0,00	0,00
2025	900 000,00	900 000,00	0,00	0,00	0,00	0,00	0,00	0,00	0,00
2026	850 000,00	850 000,00	0,00	0,00	0,00	0,00	0,00	0,00	0,00
2027	834 000,00	834 000,00	0,00	0,00	0,00	0,00	0,00	0,00	0,00
2028	837 513,00	837 513,00	0,00	0,00	0,00	0,00	0,00	0,00	0,00
2029	630 000,00	630 000,00	0,00	0,00	0,00	0,00	0,00	0,00	0,00
2030	660 409,00	660 409,00	0,00	0,00	0,00	0,00	0,00	0,00	0,00
2031	390 000,00	390 000,00	0,00	0,00	0,00	0,00	0,00	0,00	0,00
2032	390 000,00	390 000,00	0,00	0,00	0,00	0,00	0,00	0,00	0,00
2033	390 000,00	390 000,00	0,00	0,00	0,00	0,00	0,00	0,00	0,00
2034	590 000,00	590 000,00	0,00	0,00	0,00	0,00	0,00	0,00	0,00
2035	590 000,00	590 000,00	0,00	0,00	0,00	0,00	0,00	0,00	0,00
2036	590 000,00	590 000,00	0,00	0,00	0,00	0,00	0,00	0,00	0,00
2037	437 516,00	437 516,00	0,00	0,00	0,00	0,00	0,00	0,00	0,00

5) Inne przeznaczenie nadwyżki budżetowej wymaga określenia w wieloletniej prognozie finansowej

6) W pozycji należy ująć środki pieniężne znajdujące się na rachunku budżetu pochodzące z nadwyżek poprzednich budżetów, łącznie z niewykorzystanymi środkami, o których mowa w art. 217 ust. 2 pkt 8 ustawy.

Wyszczególnienie	z tego:			5	5.1	z tego:		
	Spłaty udzielonych pożyczek w latach ubiegłych x	w tym:				łączna kwota przypadających na dany rok kwot wyłączeń ustalonych w art. 243 ust. 3 ustawy x	kwota przypadających na dany rok kwot wyłączeń ustalonych w art. 243 ust. 3 ustawy x	kwota przypadających na dany rok kwot wyłączeń ustalonych w art. 243 ust. 3 ustawy x
		na pokrycie deficytu budżetu x	Inne przychody niezwiązane z zaciąganiem długu x 7)					
Lp	4.4	4.4.1	4.5	4.5.1	5.1.1	5.1.1.1	5.1.1.2	
2021	0,00	0,00	0,00	0,00	630 000,00	0,00	0,00	0,00
2022	0,00	0,00	0,00	0,00	695 210,95	0,00	0,00	0,00
2023	0,00	0,00	0,00	0,00	900 000,00	0,00	0,00	0,00
2024	0,00	0,00	0,00	0,00	900 000,00	0,00	0,00	0,00
2025	0,00	0,00	0,00	0,00	900 000,00	0,00	0,00	0,00
2026	0,00	0,00	0,00	0,00	850 000,00	0,00	0,00	0,00
2027	0,00	0,00	0,00	0,00	834 000,00	0,00	0,00	0,00
2028	0,00	0,00	0,00	0,00	837 513,00	0,00	0,00	0,00
2029	0,00	0,00	0,00	0,00	630 000,00	0,00	0,00	0,00
2030	0,00	0,00	0,00	0,00	660 409,00	0,00	0,00	0,00
2031	0,00	0,00	0,00	0,00	390 000,00	0,00	0,00	0,00
2032	0,00	0,00	0,00	0,00	390 000,00	0,00	0,00	0,00
2033	0,00	0,00	0,00	0,00	390 000,00	0,00	0,00	0,00
2034	0,00	0,00	0,00	0,00	590 000,00	0,00	0,00	0,00
2035	0,00	0,00	0,00	0,00	590 000,00	0,00	0,00	0,00
2036	0,00	0,00	0,00	0,00	590 000,00	0,00	0,00	0,00
2037	0,00	0,00	0,00	0,00	437 516,00	0,00	0,00	0,00

7) W pozycji należy ująć w szczególności przychody pochodzące z prywatyzacji majątku jednostki samorządu terytorialnego.

PRZEWODNICZĄCA
RADY GMINY JEDWABNO

Elzbieta Brzóska
Elzbieta Brzóska

Lp	Rozchody budżetu z tego:				5.2	6	6.1	7.1	7.2
	z tego:								
	5.1.1.3	5.1.1.3.1	5.1.1.3.2	5.1.1.3.3	5.1.1.4				
2021	0,00	0,00	0,00	0,00	0,00	10 384 646,95	0,00	4 409,84	816 479,84
2022	X	X	X	X	0,00	9 889 438,00	0,00	2 100 000,00	2 100 000,00
2023	X	X	X	X	0,00	8 989 438,00	0,00	2 100 000,00	2 100 000,00
2024	X	X	X	X	0,00	8 089 438,00	0,00	2 100 000,00	2 100 000,00
2025	X	X	X	X	0,00	7 189 438,00	0,00	2 100 000,00	2 100 000,00
2026	X	X	X	X	0,00	6 339 438,00	0,00	2 100 000,00	2 100 000,00
2027	X	X	X	X	0,00	5 509 438,00	0,00	2 100 000,00	2 100 000,00
2028	X	X	X	X	0,00	4 667 925,00	0,00	2 100 000,00	2 100 000,00
2029	X	X	X	X	0,00	4 037 925,00	0,00	2 100 000,00	2 100 000,00
2030	X	X	X	X	0,00	3 377 516,00	0,00	2 100 000,00	2 100 000,00
2031	X	X	X	X	0,00	2 987 516,00	0,00	2 100 000,00	2 100 000,00
2032	X	X	X	X	0,00	2 597 516,00	0,00	2 100 000,00	2 100 000,00
2033	X	X	X	X	0,00	2 207 516,00	0,00	2 100 000,00	2 100 000,00
2034	X	X	X	X	0,00	1 617 516,00	0,00	2 100 000,00	2 100 000,00
2035	X	X	X	X	0,00	1 027 516,00	0,00	2 100 000,00	2 100 000,00
2036	X	X	X	X	0,00	437 516,00	0,00	2 100 000,00	2 100 000,00
2037	X	X	X	X	0,00	0,00	0,00	2 100 000,00	2 100 000,00

Wyszczególnienie
kwota wyłączeń z tytułu wcześniejszej spłaty zobowiązań, określonych w art. 243 ust. 3b ustawy

kwota wyłączeń z tytułu wcześniejszej spłaty zobowiązań

wolnymi środkami, o których mowa w art. 217 ust. 2 pkt 6 ustawy

innymi środkami

kwota przypadających na dany rok kwot pozostałych ustawowych wyłączeń z limitu spłaty zobowiązań *

inne rozchody niezwiązane ze spłatą długu X

Kwota długu X

kwota długu, którego planowana spłata dokona się z wydatków X

Różnica między dochodami bieżącymi a wydatkami bieżącymi X

Różnica między dochodami bieżącymi, skorygowanymi o środki⁸⁾ a wydatkami bieżącymi X

Łączna kwota przypadających na dany rok kwot ustawowych wyłączeń z limitu spłaty zobowiązań, z tego:

z tego:

W tym:

Różnica zrównoważenia wydatków bieżących, o której mowa w art. 242 ustawy

8) Skorygowanie o środki dotyczy określonego w art. 242 ustawy powiększenia o odpowiednie dla roku prognozy przychody wskazane w art. 217 ust. 2 ustawy. Skutki finansowe wyłączeń ograniczenia, o którym mowa w art. 242 ustawy, zawarte w innych ustawach należy ująć w objaśnieniach dołączanych do wieloletniej prognozy finansowej zgodnie z art. 259 ust. 2a ustawy.

Lp	Wskaźnik spłaty zobowiązań					
	8.1	8.2		8.3	8.3.1	8.4
Wyszczególnienie	Relacja określona po lewej stronie nierówności we wzorze, o którym mowa w art. 243 ust. 1 ustawy (po uwzględnieniu zobowiązań związku współtworzonego przez jednostkę samorządu terytorialnego oraz po uwzględnieniu wyłączeń ustawowych przypadających na dany rok) ^x	Relacja określona po prawej stronie nierówności we wzorze, o którym mowa w art. 243 ust. 1 ustawy, ustalona dla danego roku (wskaźnik jednoroczny) ^x	Dopuszczalny limit spłaty zobowiązań określony po prawej stronie nierówności we wzorze, o którym mowa w art. 243 ustawy, po uwzględnieniu wyłączeń, obliczony w oparciu o plan 3 kwartału roku poprzedzającego pierwszy rok prognozy (wskaźnik ustalony w oparciu o średnią arytmetyczną z poprzednich lat) ^x	Dopuszczalny limit spłaty zobowiązań określony po prawej stronie nierówności we wzorze, o którym mowa w art. 243 ustawy, po uwzględnieniu wyłączeń, obliczony w oparciu o wykonanie roku poprzedzającego pierwszy rok prognozy (wskaźnik ustalony w oparciu o średnią arytmetyczną z poprzednich lat) ^x	Informacja o spełnieniu wskaźnika spłaty zobowiązań określonego w art. 243 ustawy, po uwzględnieniu zobowiązań związku współtworzonego przez jednostkę samorządu terytorialnego oraz po uwzględnieniu ustawowych wyłączeń, obliczonego w oparciu o plan 3 kwartałów roku poprzedzającego rok budżetowy ^x	Informacja o spełnieniu wskaźnika spłaty zobowiązań określonego w art. 243 ustawy, po uwzględnieniu zobowiązań związku współtworzonego przez jednostkę samorządu terytorialnego oraz po uwzględnieniu ustawowych wyłączeń, obliczonego w oparciu o wykonanie roku poprzedzającego rok budżetowy ^x
2021	6,23%	1,83%	11,94%	11,99%	TAK	TAK
2022	6,09%	15,33%	7,54%	7,59%	TAK	TAK
2023	7,40%	15,30%	7,86%	7,91%	TAK	TAK
2024	7,37%	15,26%	11,48%	11,48%	TAK	TAK
2025	7,34%	15,23%	15,87%	15,87%	TAK	TAK
2026	6,94%	15,16%	11,41%	11,43%	TAK	TAK
2027	6,80%	15,13%	11,63%	11,65%	TAK	TAK
2028	6,76%	15,07%	13,32%	13,32%	TAK	TAK
2029	5,33%	15,00%	15,21%	15,21%	TAK	TAK
2030	5,46%	14,93%	15,16%	15,16%	TAK	TAK
2031	3,55%	14,80%	15,11%	15,11%	TAK	TAK
2032	3,42%	14,67%	15,05%	15,05%	TAK	TAK
2033	3,29%	14,54%	14,97%	14,97%	TAK	TAK
2034	4,41%	14,34%	14,88%	14,88%	TAK	TAK
2035	4,28%	14,21%	14,76%	14,76%	TAK	TAK
2036	4,21%	14,14%	14,64%	14,64%	TAK	TAK
2037	3,08%	14,01%	14,52%	14,52%	TAK	TAK

Lp	Finansowanie programów, projektów lub zadań realizowanych z udziałem środków, o których mowa w art. 5 ust. 1 pkt 2 i 3 ustawy									
	Wyszczególnienie	w tym:		Dotacje i środki o charakterze bieżącym na realizację programu, projektu lub zadania finansowanego z udziałem środków, o których mowa w art. 5 ust. 1 pkt 2 ustawy ^x	Dochody majątkowe na programy, projekty lub zadania finansowane z udziałem środków, o których mowa w art. 5 ust. 1 pkt 2 i 3 ustawy	w tym:		Wydávki bieżące na programy, projekty lub zadania finansowane z udziałem środków, o których mowa w art. 5 ust. 1 pkt 2 i 3 ustawy ^x	w tym:	
		w tym:	w tym:			w tym:	w tym:			
2021	275 683,25	275 683,25	246 664,84	808 875,36	808 875,36	808 875,36	275 683,25	275 683,25	246 664,84	
2022	62 727,00	62 727,00	56 124,36	0,00	0,00	0,00	62 727,00	62 727,00	56 124,36	
2023	0,00	0,00	0,00	0,00	0,00	0,00	0,00	0,00	0,00	
2024	0,00	0,00	0,00	0,00	0,00	0,00	0,00	0,00	0,00	
2025	0,00	0,00	0,00	0,00	0,00	0,00	0,00	0,00	0,00	
2026	0,00	0,00	0,00	0,00	0,00	0,00	0,00	0,00	0,00	
2027	0,00	0,00	0,00	0,00	0,00	0,00	0,00	0,00	0,00	
2028	0,00	0,00	0,00	0,00	0,00	0,00	0,00	0,00	0,00	
2029	0,00	0,00	0,00	0,00	0,00	0,00	0,00	0,00	0,00	
2030	0,00	0,00	0,00	0,00	0,00	0,00	0,00	0,00	0,00	
2031	0,00	0,00	0,00	0,00	0,00	0,00	0,00	0,00	0,00	
2032	0,00	0,00	0,00	0,00	0,00	0,00	0,00	0,00	0,00	
2033	0,00	0,00	0,00	0,00	0,00	0,00	0,00	0,00	0,00	
2034	0,00	0,00	0,00	0,00	0,00	0,00	0,00	0,00	0,00	
2035	0,00	0,00	0,00	0,00	0,00	0,00	0,00	0,00	0,00	
2036	0,00	0,00	0,00	0,00	0,00	0,00	0,00	0,00	0,00	
2037	0,00	0,00	0,00	0,00	0,00	0,00	0,00	0,00	0,00	

PRZEWODNICZĄCA
RADY GMINY JEDWABNO
Elżbieta Brzóska

Wyszczególnienie	Informacje uzupełniająca o wybranych kategoriach finansowych										
	w tym:			z tego:				Wydatki bieżące na pokrycie ujemnego wyniku finansowego samodzielnego publicznego zakładu opieki zdrowotnej	Wydatki na spłatę zobowiązań z tytułu likwidacji lub przyznania do spłaty w danym roku budżetowym, podlegająca doliczeniu zgodnie z art. 244 ustawy ^X	Kwota zobowiązań z tytułu współtworzonego przez jednostkę samorządu terytorialnego przypadających do spłaty w danym roku budżetowym, podlegająca doliczeniu zgodnie z art. 244 ustawy ^X	Kwota zobowiązań wynikających z przejęcia przez jednostkę samorządu terytorialnego zobowiązań po likwidowanych i przekształconych samorządowych osobach prawnych
	Wydatki majątkowe na programy, projekty lub zadania finansowane z udziałem środków, o których mowa w art. 5 ust. 1 pkt 2 i 3 ustawy	Wydatki majątkowe na programy, projekty lub zadania finansowane z udziałem środków, o których mowa w art. 5 ust. 1 pkt 2 ustawy	Wydatki majątkowe finansowane środkami określonymi w art. 5 ust. 1 pkt 2 ustawy	10.1	10.1.1	10.1.2	10.2				
Lp	9.4	9.4.1	9.4.1.1	10.1	10.1.1	10.1.2	10.2	10.3	10.4	10.5	
2021	1 211 884,36	1 211 884,36	808 875,36	1 617 567,61	275 683,25	1 341 884,36	0,00	0,00	0,00	0,00	0,00
2022	0,00	0,00	0,00	62 727,00	62 727,00	0,00	0,00	0,00	0,00	0,00	0,00
2023	0,00	0,00	0,00	0,00	0,00	0,00	0,00	0,00	0,00	0,00	0,00
2024	0,00	0,00	0,00	0,00	0,00	0,00	0,00	0,00	0,00	0,00	0,00
2025	0,00	0,00	0,00	0,00	0,00	0,00	0,00	0,00	0,00	0,00	0,00
2026	0,00	0,00	0,00	0,00	0,00	0,00	0,00	0,00	0,00	0,00	0,00
2027	0,00	0,00	0,00	0,00	0,00	0,00	0,00	0,00	0,00	0,00	0,00
2028	0,00	0,00	0,00	0,00	0,00	0,00	0,00	0,00	0,00	0,00	0,00
2029	0,00	0,00	0,00	0,00	0,00	0,00	0,00	0,00	0,00	0,00	0,00
2030	0,00	0,00	0,00	0,00	0,00	0,00	0,00	0,00	0,00	0,00	0,00
2031	0,00	0,00	0,00	0,00	0,00	0,00	0,00	0,00	0,00	0,00	0,00
2032	0,00	0,00	0,00	0,00	0,00	0,00	0,00	0,00	0,00	0,00	0,00
2033	0,00	0,00	0,00	0,00	0,00	0,00	0,00	0,00	0,00	0,00	0,00
2034	0,00	0,00	0,00	0,00	0,00	0,00	0,00	0,00	0,00	0,00	0,00
2035	0,00	0,00	0,00	0,00	0,00	0,00	0,00	0,00	0,00	0,00	0,00
2036	0,00	0,00	0,00	0,00	0,00	0,00	0,00	0,00	0,00	0,00	0,00
2037	0,00	0,00	0,00	0,00	0,00	0,00	0,00	0,00	0,00	0,00	0,00

Informacje uzupełniające o wybranych kategoriach finansowych

Lp	10.6 Spłaty, o których mowa w poz. 5.1, wynikające wyłącznie z tytułu zobowiązań już zaciągniętych x	10.7 Wydatki: zmniejszające dług x	10.7.1 spłata zobowiązań wymagalnych z lat poprzednich, innych niż w poz. 10.7.3 x		10.7.2 spłata zobowiązań zaliczanych do tytułu dłużnego – kredyty i pożyczki x		10.7.2.1 zobowiązań zaciągniętych po dniu 1 stycznia 2019 r. x		10.7.2.1.1 dokonywana w formie wydatku bieżącego x		10.7.3 wypłaty z tytułu wymagalnych poręczeń i gwarancji x	10.8 Kwota wzrostu (+) / spadku (-) Kwoty długu wynikającej z operacji niekasowych (m.in. umorzenia, różnice kursowe)	10.9 Wcześniejsza spłata zobowiązań, wyliczona z limitu spłaty zobowiązań, dokonywana w formie wydatków budżetowych	10.10 Wykup papierów wartościowych, spłaty rat kredytów i pożyczek wraz z należnymi odsetkami i dyskontem, odpowiednio emilowanych lub zaciągniętych do równowartości Kwoty Ubytku w wykonanych dochodach jednostki samorządu terytorialnego będącego skutkiem wystąpienia COVID-19 x	10.11 Wydatki bieżące podlegające ustaleniu wyliczeniu z limitu spłaty zobowiązań ⁹⁾
			w tym:		w tym:		w tym:								
2021	620 000,00	0,00	0,00	0,00	0,00	0,00	0,00	0,00	0,00	0,00	0,00	0,00	0,00	0,00	0,00
2022	675 210,95	0,00	0,00	0,00	0,00	0,00	0,00	0,00	0,00	0,00	0,00	0,00	0,00	0,00	0,00
2023	800 000,00	0,00	0,00	0,00	0,00	0,00	0,00	0,00	0,00	0,00	0,00	0,00	0,00	0,00	0,00
2024	880 000,00	0,00	0,00	0,00	0,00	0,00	0,00	0,00	0,00	0,00	0,00	0,00	0,00	0,00	0,00
2025	880 000,00	0,00	0,00	0,00	0,00	0,00	0,00	0,00	0,00	0,00	0,00	0,00	0,00	0,00	0,00
2026	650 000,00	0,00	0,00	0,00	0,00	0,00	0,00	0,00	0,00	0,00	0,00	0,00	0,00	0,00	0,00
2027	814 000,00	0,00	0,00	0,00	0,00	0,00	0,00	0,00	0,00	0,00	0,00	0,00	0,00	0,00	0,00
2028	817 513,00	0,00	0,00	0,00	0,00	0,00	0,00	0,00	0,00	0,00	0,00	0,00	0,00	0,00	0,00
2029	330 000,00	0,00	0,00	0,00	0,00	0,00	0,00	0,00	0,00	0,00	0,00	0,00	0,00	0,00	0,00
2030	360 409,00	0,00	0,00	0,00	0,00	0,00	0,00	0,00	0,00	0,00	0,00	0,00	0,00	0,00	0,00
2031	0,00	0,00	0,00	0,00	0,00	0,00	0,00	0,00	0,00	0,00	0,00	0,00	0,00	0,00	0,00
2032	0,00	0,00	0,00	0,00	0,00	0,00	0,00	0,00	0,00	0,00	0,00	0,00	0,00	0,00	0,00
2033	0,00	0,00	0,00	0,00	0,00	0,00	0,00	0,00	0,00	0,00	0,00	0,00	0,00	0,00	0,00
2034	0,00	0,00	0,00	0,00	0,00	0,00	0,00	0,00	0,00	0,00	0,00	0,00	0,00	0,00	0,00
2035	0,00	0,00	0,00	0,00	0,00	0,00	0,00	0,00	0,00	0,00	0,00	0,00	0,00	0,00	0,00
2036	0,00	0,00	0,00	0,00	0,00	0,00	0,00	0,00	0,00	0,00	0,00	0,00	0,00	0,00	0,00
2037	0,00	0,00	0,00	0,00	0,00	0,00	0,00	0,00	0,00	0,00	0,00	0,00	0,00	0,00	0,00

PRZEWODNICZĄCA
RADY GMINY JEDWABNO
Elżbieta Brzóska
Elżbieta Brzóska

9) W pozycji należy ująć kwoty wydatków bieżących, o które zostają pomniejszone wydatki bieżące budżetu przy wyliczaniu limitu spłaty zobowiązań określonego po prawej stronie nierówności we wzorze, o którym mowa w art. 243 ustawy, na podstawie odrębnych ustaw, bez wydatków bieżących na obsługę długu. W szczególności należy ująć wydatki poniesione w celu realizacji zadań związanych z przeciwdziałaniem COVID-19.

* Informacje zawarte w tej części wieloletniej prognozy finansowej, w tym o spełnieniu relacji określonej w art. 243 ustawy zostaną automatycznie wygenerowane przez aplikację wskazaną przez Ministra Finansów, o której mowa w § 4 ust. 1, na podstawie danych historycznych oraz prognozowanych przez jednostkę samorządu terytorialnego. Automatycznie wyliczenia danych na podstawie wartości historycznych i prognozowanych przez jednostkę samorządu terytorialnego dotyczą w szczególności także pozycji 8.3 – 8.3.1 i pozycji z sekcji 12.

x - pozycje oznaczone symbolem „x” sporządza się na okres prognozy kwoty długu, zgodnie z art. 227 ust. 2 ustawy. Okres ten nie podlega wydłużeniu w sytuacji planowania wydatków z tytułu niewymagalnych porąceń i gwarancji. W przypadku planowania wydatków z tytułu niewymagalnych porąceń i gwarancji, w przypadku planowania wydatków z tytułu niewymagalnych porąceń i gwarancji, należy zamieścić w objaśnieniach do wieloletniej prognozy finansowej.

PRZEWODNICZĄCA
RADY GMINY JEDWABNO

Elżbieta Brzóska

Wykaz przedsięwzięć do WPF

Załącznik Nr 2
do Uchwały Nr XXVI/167/20
Rady Gminy Jedwabno
z dnia 30.12.2020 r.

kwoty w zł

L.p.	Nazwa i cel	Jednostka odpowiedzialna lub koordynująca	Okres realizacji		Łączne nakłady finansowe	Limit 2021	Limit 2022	Limit 2023	Limit 2024	Limit 2025
			Od	Do						
1	Wydatki na przedsięwzięcia-ogółem (1.1+1.2+1.3)				2 214 101,09	1 617 567,61	62 727,00	0,00	0,00	0,00
1.a	- wydatki bieżące				338 410,25	275 683,25	62 727,00	0,00	0,00	0,00
1.b	- wydatki majątkowe				1 875 690,84	1 341 884,36	0,00	0,00	0,00	0,00
1.1	Wydatki na programy, projekty lub zadania związane z programami realizowanymi z udziałem środków, o których mowa w art.5 ust.1 pkt 2 i 3 ustawy z dnia 27 sierpnia 2009r. o finansach publicznych (Dz.U.Nr 157, poz.1240,z późn.zm.), z tego:				1 958 101,09	1 487 567,61	62 727,00	0,00	0,00	0,00
1.1.1	- wydatki bieżące				338 410,25	275 683,25	62 727,00	0,00	0,00	0,00
1.1.1.1	RPOWM na lata 2014-2020, 1.2. Program operacyjny RPWM.02.00.00 Kadry dla gospodarki, 1.3. Numer i nazwa działania: RPWM.02.00.00 Podniesienie jakości oferty edukacyjnej ukierunkowanej na rozwój kompetencji kluczowych uczniów, 1.8. Tytuł projektu: Szkoła naszych marzeń - RPOWM na lata 2014-2020, 1.2. Program operacyjny RPWM.02.00.00 Kadry dla gospodarki, 1.3. Numer i nazwa działania: RPWM.02.00.00 Podniesienie jakości oferty edukacyjnej ukierunkowanej na rozwój kompetencji kluczowych uczniów, 1.8. Tytuł projektu: Szkoła naszych marzeń	Zespół Szkół w Jedwabnie	2021	2022	338 410,25	275 683,25	62 727,00	0,00	0,00	0,00
1.1.2	- wydatki majątkowe				1 619 690,84	1 211 884,36	0,00	0,00	0,00	0,00
1.1.2.1	Budowa sieci wodociągowej w miejscowości Narty - Budowa sieci wodociągowej w miejscowości Narty	Urząd Gminy	2019	2021	1 619 690,84	1 211 884,36	0,00	0,00	0,00	0,00
1.2	Wydatki na programy, projekty lub zadania związane z umowami partnerstwa publiczno- prywatnego, z tego:				0,00	0,00	0,00	0,00	0,00	0,00
1.2.1	- wydatki bieżące				0,00	0,00	0,00	0,00	0,00	0,00
1.2.2	- wydatki majątkowe				0,00	0,00	0,00	0,00	0,00	0,00
1.3	Wydatki na programy, projekty lub zadania pozostałe (inne niż wymienione w pkt 1.1 i 1.2), z tego				256 000,00	130 000,00	0,00	0,00	0,00	0,00
1.3.1	- wydatki bieżące				0,00	0,00	0,00	0,00	0,00	0,00
1.3.2	- wydatki majątkowe				256 000,00	130 000,00	0,00	0,00	0,00	0,00
1.3.2.1	Remont i modernizacja budynku przy ul. Wielbarskiej 5 w Jedwabnie - zmiana struktury używanych nośników energetycznych oraz zmniejszenie zużycia energii, stopniowe zmniejszenie emisji gazów cieplarnianych, zwiększenie stabilności dostaw energii ciepłej; racjonalizacja zużycia energii, ograniczenie emisji zanieczyszczeń do atmosfery	Urząd Gminy	2019	2021	256 000,00	130 000,00	0,00	0,00	0,00	0,00

PRZEWODNICZĄCA
RADY GMINY JEDWABNO
Elżbieta Brzońska

L.p.	Limit 2026	Limit 2027	Limit 2028	Limit 2029	Limit 2030	Limit 2031	Limit 2032	Limit 2033	Limit 2034	Limit 2035	Limit 2036	Limit 2037	Limit zobowiązań
1	0,00	0,00	0,00	0,00	0,00	0,00	0,00	0,00	0,00	0,00	0,00	0,00	2 214 101,09
1.a	0,00	0,00	0,00	0,00	0,00	0,00	0,00	0,00	0,00	0,00	0,00	0,00	338 410,25
1.b	0,00	0,00	0,00	0,00	0,00	0,00	0,00	0,00	0,00	0,00	0,00	0,00	1 875 690,84
1.1	0,00	0,00	0,00	0,00	0,00	0,00	0,00	0,00	0,00	0,00	0,00	0,00	1 959 101,09
1.1.1	0,00	0,00	0,00	0,00	0,00	0,00	0,00	0,00	0,00	0,00	0,00	0,00	338 410,25
1.1.1.1	0,00	0,00	0,00	0,00	0,00	0,00	0,00	0,00	0,00	0,00	0,00	0,00	338 410,25
1.1.2	0,00	0,00	0,00	0,00	0,00	0,00	0,00	0,00	0,00	0,00	0,00	0,00	1 619 690,84
1.1.2.1	0,00	0,00	0,00	0,00	0,00	0,00	0,00	0,00	0,00	0,00	0,00	0,00	1 619 690,84
1.2	0,00	0,00	0,00	0,00	0,00	0,00	0,00	0,00	0,00	0,00	0,00	0,00	0,00
1.2.1	0,00	0,00	0,00	0,00	0,00	0,00	0,00	0,00	0,00	0,00	0,00	0,00	0,00
1.2.2	0,00	0,00	0,00	0,00	0,00	0,00	0,00	0,00	0,00	0,00	0,00	0,00	0,00
1.3	0,00	0,00	0,00	0,00	0,00	0,00	0,00	0,00	0,00	0,00	0,00	0,00	256 000,00
1.3.1	0,00	0,00	0,00	0,00	0,00	0,00	0,00	0,00	0,00	0,00	0,00	0,00	0,00
1.3.2	0,00	0,00	0,00	0,00	0,00	0,00	0,00	0,00	0,00	0,00	0,00	0,00	256 000,00
1.3.2.1	0,00	0,00	0,00	0,00	0,00	0,00	0,00	0,00	0,00	0,00	0,00	0,00	256 000,00

Objaśnienia wartości przyjętych w Wieloletniej Prognozie Finansowej Gminy Jedwabno na lata 2021 – 2037

Uwagi ogólne:

Dane na rok 2021 przyjęto zgodnie z informacjami Ministerstwa Finansów oraz Wojewody Warmińsko – Mazurskiego. Kalkulację dochodów własnych przyjęto na podstawie przewidywanego wykonania za 2020 rok, założeń Budżetu Państwa dotyczących subwencji, a także dochodów z udziałów w podatku dochodowym od osób fizycznych oraz Uchwał Rady Gminy o podatkach i opłatach lokalnych. Ponadto planowane wielkości na lata 2021 – 2037 oszacowano na podstawie analizy danych z wykonania budżetu Gminy Jedwabno za ostatnie 4 lata budżetowe weryfikując poszczególne źródła dochodów oraz poszczególne kategorie wydatków.

W Wieloletniej Prognozie Finansowej Gminy Jedwabno dochody i wydatki wykraczające poza rok 2021 przyjęto na podobnym poziomie uznając, że planowanie wzrostów obarczone jest dużym ryzykiem.

Dochody budżetowe:

Przy konstruowaniu bieżących dochodów budżetu gminy uwzględniono dochody własne gminy, subwencje i dotacje. Wysokości dotacji i subwencji przyjęto zgodnie z otrzymanymi informacjami od instytucji ich udzielających.

Dochody własne gminy w rok 2021 przyjęto zgodnie z wydanymi decyzjami i uchwalonymi stawkami podatkowymi.

W zakresie dochodów majątkowych na rok 2021 wykazano dochody ze sprzedaży majątku. Na lata 2022 – 2037 przyjęto wielkości sprzedaży majątku na podstawie prognozy i oceny ich uzyskania, zgodnie z zainteresowaniem osób kupnem działek i nieruchomości.

Wydatki budżetowe:

Wszystkie zadania obligatoryjne zaplanowane zostały w wysokościach niezbędnych do funkcjonowania. W przypadku naszej gminy problem finansowania infrastruktury technicznej, inwestycji jest niezmienny od wielu lat, środki własne gminy wystarczają na wydatki bieżące

związane z funkcjonowaniem i utrzymaniem jednostek budżetowych i podstawowych zadań własnych.

Wydatki na obsługę długu zaplanowano na podstawie harmonogramów spłat zaciągniętych kredytów.

W 2021 roku planuje się zaciągnięcie kredytu w wysokości **1.772.000,00 zł**.

Natomiast w 2021 roku Gmina spłaci raty kredytów i pożyczek w łącznej wysokości **630.000,00 zł**.

Wydatki bieżące budżetu na wynagrodzenia i składki od nich naliczane:

Ze względu na konieczność spełnienia warunków określonych w art. 242 ustawy o finansach publicznych nie przewiduje się w latach 2022 – 2037 wzrostu wynagrodzeń pracowników zatrudnionych w jednostkach organizacyjnych Gminy, gdyż planowanie wzrostu poza rok 2021 obarczone jest zbyt dużym ryzykiem błędu.

Decyzje w tym zakresie będą podejmowane na etapie projektowania budżetów na poszczególne lata.

Przedsięwzięcia:

W ramach przedsięwzięć wykazanych w Załączniku Nr 2 do Uchwały w sprawie uchwalenia Wieloletniej Prognozy Finansowej Gminy Jedwabno na lata 2021 – 2037 wykazano planowane do realizacji poszczególne przedsięwzięcia wieloletnie z podziałem na lata realizacji.

Przychody budżetu:

Na dzień przyjęcia prognozy zaplanowano do zaciągnięcia w 2021 roku kredyt w wysokości **1.772.000,00 zł**.


Rozchody budżetu:

Spłatę długu zaplanowano na podstawie harmonogramów spłat zaciągniętych kredytów.

W 2021 roku planuje się rozchody w łącznej wysokości **630.000,00 zł**.

Wynik budżetu:

Pozycja Wynik budżetu jest różnicą pomiędzy pozycjami „Dochody” a „Wydatki”.

PRZEWODNICZĄCA
RADY GMINY JEDWABNO

Elżbieta Brzóska

Finansowanie deficytu:

Deficyt finansowany będzie z planowanego do zaciągnięcia kredytu. W następnych latach dług spłacany będzie nadwyżką budżetową.

Kwota długu, sposób jego sfinansowania i relacja o której mowa w art. 243 ustawy o finansach publicznych:

Kwota wykazana jako dług na koniec każdego roku jest wynikiem działania:

dług z poprzedniego roku plus zaciągany dług minus spłata długu.

Przyjmuje się, że dług (jego spłata) jest finansowana w pierwszej kolejności z nadwyżki budżetowej i wolnych środków.

Od 2014 roku zgodnie z ustawą o finansach publicznych obowiązują ograniczenia wynikające z art. 243 ustawy. Jak wynika z Załącznika Nr 1 do uchwały warunek ten w roku 2021, oraz w latach następnych został spełniony. Należy jednak dążyć do dalszego poszukiwania dochodów oraz racjonalnego ponoszenia wydatków bieżących, co umożliwi wygospodarowanie środków na inwestycje. Należy zauważyć, iż niewspółmiernie rosnące wydatki bieżące, między innymi spowodowane skokowym wzrostem płacy minimalnej, stawiają przed samorządami bardzo trudne wyzwanie i mogą stanowić barierę uniemożliwiającą skonstruowanie kolejnych budżetów, spełniających wymogi ustawy o finansach publicznych.


Na koniec 2021 planuje się kwotę długu w wysokości **10.584.648,95 zł.**

PRZEWODNICZĄCA
RADY GMINY JEDWABNO
Brzóska
Elżbieta Brzóska

Imienny wykaz głosowania radnych

Rady Gminy Jedwabno nad uchwałą nr XXVI/167/20 z dnia 30 grudnia 2020 roku w sprawie uchwalenia Wieloletniej Prognozy Finansowej Gminy Jedwabno na lata 2021 – 2037.

Lp.	Nazwisko i imię	Głos „za”	Głos „przeciw”	Głos „wstrzymujący się”
1.	Iwona Arbatowska	X		
2.	Elżbieta Brzóska	X		
3.	Daniel Dunajski	X		
4.	Grażyna Jaguszevska	X		
5.	Sylwester Janowski	X		
6.	Krystyna Kabała	X		
7.	Teresa Licka	X		
8.	Jan Mil	—		
9.	Dariusz Piórkowski	X		
10.	Kamila Szczepańska	X		
11.	Adam Szewczyk	X		
12.	Magdalena Sznajder	—		
13.	Marianna Szydlik	X		
14.	Danuta Trzcńska	X		
15.	Katarzyna Wiktorowska	X		
Podsumowanie:		13	0	0

Przewodnicząca
Rady Gminy Jedwabno

(Elżbieta Brzóska)

