

**Uchwała Nr XXVII/185/21
Rady Gminy Jedwabno
z dnia 11 lutego 2021 r.**

**w sprawie zmiany Wieloletniej Prognozy Finansowej Gminy Jedwabno
na lata 2021 – 2037**

Na podstawie art. 226, art. 227, art. 228, art. 230 ust. 6, art. 230 b pkt 1 i 2, i art. 243 ustawy z dnia 27 sierpnia 2009 r. o finansach publicznych (Dz. U. z 2019, poz. 869 z późn.zm.) oraz art. 18 ust. 2 pkt 6 ustawy z dnia 8 marca 1990 r. o samorządzie gminnym (t.j. Dz. U. z 2020 r. poz. 713 z późn.zm.)

Rada Gminy Jedwabno uchwala, co następuje:

§ 1

Zmienia się Wieloletnią Prognozę Finansową Gminy Jedwabno na lata 2021 – 2037, zgodnie z Załącznikiem nr 1.

§ 2

Zmienia się Wykaz Przedsięwzięć realizowanych w latach 2021 – 2037, zgodnie z Załącznikiem nr 2.

§ 3


Objaśnienia do Wieloletniej Prognozy Finansowej Gminy Jedwabno na lata 2021 – 2037, zgodnie z Załącznikiem nr 3.


§ 4

Wykonanie uchwały powierza się Wójtowi Gminy Jedwabno.

§ 5

Uchwała wchodzi w życie z dniem podjęcia i podlega ogłoszeniu na tablicy informacyjnej Urzędu Gminy.

PRZEWODNICZĄCA
RADY GMINY JEDWABNO

Elżbieta Brzóska

PRZEWODNICZĄCA
RADY GMINY JEDWABNO

ELŻBIETA BRZÓSKA

2035	23 600 000,00	23 100 000,00	2 800 000,00	20 000,00	4 300 000,00	7 900 000,00	8 080 000,00	3 500 000,00	500 000,00	80 000,00	0,00
2036	23 600 000,00	23 100 000,00	2 800 000,00	20 000,00	4 300 000,00	7 900 000,00	8 080 000,00	3 500 000,00	500 000,00	80 000,00	0,00
2037	23 600 000,00	23 100 000,00	2 800 000,00	20 000,00	4 300 000,00	7 900 000,00	8 080 000,00	350 000,00	500 000,00	80 000,00	0,00

¹⁾ Wzrost może być stosowany także w układzie pionowym, w którym poszczególne pozycje są przedstawione w kolumnach, a lata w wierszach.

²⁾ Zgodnie z art. 227 ustawy z dnia 27 sierpnia 2009 r. o finansach publicznych (Dz. U. z 2019 r. poz. 869, z późn. zm.), zwanej dalej „ustawą”, wieloletnia prognoza finansowa obejmuje okres roku budżetowego oraz co najmniej trzech kolejnych lat. W sytuacji dłuższego okresu prognozowania finansowego wzrost stosuje się dla lat wykresających poza minimalny (kalendar) okres prognozy, wynikający z art. 227 ustawy.

³⁾ W pozycji wykazuje się dochody o charakterze celowym, które jednostka otrzymuje od podmiotów zewnętrznych. W szczególności pozycja obejmuje dotacje celowe z budżetu państwa na zadania bieżące oraz dotacje i środki na finansowanie wydatków bieżących na realizację zadań finansowanych z udziałem środków, o których mowa w art. 5 ust. 1 pkt 2 i 3 ustawy. W pozycji nie wykazuje się natomiast dochodów związanych ze szczególnymi zasobami wykonawanymi budżetu jednostki, wynikającymi z odrębnych ustaw, o których mowa w art. 237 ust. 1 ustawy.

⁴⁾ W pozycji wykazuje się pozostałe dochody bieżące w szczególności kwoty podatków i opłat lokalnych.

PRZEWODNICZĄCA
RADY GMINY JEDWABNO
Elżbieta Brzóska
Elżbieta Brzóska

Lp	Wyszczególnienie	Wydanki ogółem x	z tego:										w tym:		
			2.1	2.1.1	2.1.2	w tym:		2.1.3	w tym:		2.2	2.2.1	2.2.1.1		
						Wydanki bieżące x	na wynagrodzenia i składki od nich naliczane		Z tytułu poręczeń i gwarancji x	gwarancje i poręczenia podlegające wyłączeniu z limitu spłaty zobowiązań, o którym mowa w art. 243 ustawy ^x				wydanki na obsługę długu x	odsetki i dyskonto podlegające wyłączeniu z limitu którym mowa w art. 243 ustawy, w terminie nie dłuższym niż 90 dni po zakończeniu programu, projektu lub zadania i otrzymaniu refundacji z tych środków (bez odsetek i dyskonta od zobowiązań na wkład krajowy) x
2021		25 012 355,01	22 091 999,80	8 962 473,74	0,00	0,00	0,00	256 800,00	0,00	0,00	0,00	0,00	2 920 355,21	2 920 355,21	140 000,00
2022		22 904 789,05	21 000 000,00	9 000 000,00	0,00	0,00	0,00	230 000,00	0,00	0,00	0,00	0,00	1 904 789,05	1 904 789,05	0,00
2023		22 700 000,00	21 000 000,00	9 000 000,00	0,00	0,00	0,00	225 000,00	0,00	0,00	0,00	0,00	1 700 000,00	1 700 000,00	0,00
2024		22 700 000,00	21 000 000,00	9 000 000,00	0,00	0,00	0,00	220 000,00	0,00	0,00	0,00	0,00	1 700 000,00	1 700 000,00	0,00
2025		22 700 000,00	21 000 000,00	9 000 000,00	0,00	0,00	0,00	215 000,00	0,00	0,00	0,00	0,00	1 700 000,00	1 700 000,00	0,00
2026		22 750 000,00	21 000 000,00	9 000 000,00	0,00	0,00	0,00	205 000,00	0,00	0,00	0,00	0,00	1 750 000,00	1 750 000,00	0,00
2027		22 766 000,00	21 000 000,00	9 000 000,00	0,00	0,00	0,00	200 000,00	0,00	0,00	0,00	0,00	1 766 000,00	1 766 000,00	0,00
2028		22 762 487,00	21 000 000,00	9 000 000,00	0,00	0,00	0,00	190 000,00	0,00	0,00	0,00	0,00	1 762 487,00	1 762 487,00	0,00
2029		22 970 000,00	21 000 000,00	9 000 000,00	0,00	0,00	0,00	180 000,00	0,00	0,00	0,00	0,00	1 970 000,00	1 970 000,00	0,00
2030		22 939 591,00	21 000 000,00	9 000 000,00	0,00	0,00	0,00	170 000,00	0,00	0,00	0,00	0,00	1 939 591,00	1 939 591,00	0,00
2031		23 210 000,00	21 000 000,00	9 000 000,00	0,00	0,00	0,00	150 000,00	0,00	0,00	0,00	0,00	2 210 000,00	2 210 000,00	0,00
2032		23 210 000,00	21 000 000,00	9 000 000,00	0,00	0,00	0,00	130 000,00	0,00	0,00	0,00	0,00	2 210 000,00	2 210 000,00	0,00
2033		23 210 000,00	21 000 000,00	9 000 000,00	0,00	0,00	0,00	110 000,00	0,00	0,00	0,00	0,00	2 210 000,00	2 210 000,00	0,00
2034		23 010 000,00	21 000 000,00	9 000 000,00	0,00	0,00	0,00	80 000,00	0,00	0,00	0,00	0,00	2 010 000,00	2 010 000,00	0,00
2035		23 010 000,00	21 000 000,00	9 000 000,00	0,00	0,00	0,00	60 000,00	0,00	0,00	0,00	0,00	2 010 000,00	2 010 000,00	0,00
2036		23 010 000,00	21 000 000,00	9 000 000,00	0,00	0,00	0,00	50 000,00	0,00	0,00	0,00	0,00	2 010 000,00	2 010 000,00	0,00
2037		23 162 484,00	21 000 000,00	9 000 000,00	0,00	0,00	0,00	30 000,00	0,00	0,00	0,00	0,00	2 162 484,00	2 162 484,00	0,00

Lp	3	3.1	4	4.1	z tego:		4.2	4.2.1	4.3	4.3.1
					w tym:	w tym:				
2021	-1 554 070,00	0,00	2 584 070,00	1 772 000,00	1 142 000,00	500 000,00	500 000,00	312 070,00	312 070,00	
2022	695 210,95	695 210,95	0,00	0,00	0,00	0,00	0,00	0,00	0,00	
2023	900 000,00	900 000,00	0,00	0,00	0,00	0,00	0,00	0,00	0,00	
2024	900 000,00	900 000,00	0,00	0,00	0,00	0,00	0,00	0,00	0,00	
2025	900 000,00	900 000,00	0,00	0,00	0,00	0,00	0,00	0,00	0,00	
2026	850 000,00	850 000,00	0,00	0,00	0,00	0,00	0,00	0,00	0,00	
2027	834 000,00	834 000,00	0,00	0,00	0,00	0,00	0,00	0,00	0,00	
2028	837 513,00	837 513,00	0,00	0,00	0,00	0,00	0,00	0,00	0,00	
2029	630 000,00	630 000,00	0,00	0,00	0,00	0,00	0,00	0,00	0,00	
2030	660 409,00	660 409,00	0,00	0,00	0,00	0,00	0,00	0,00	0,00	
2031	390 000,00	390 000,00	0,00	0,00	0,00	0,00	0,00	0,00	0,00	
2032	390 000,00	390 000,00	0,00	0,00	0,00	0,00	0,00	0,00	0,00	
2033	390 000,00	390 000,00	0,00	0,00	0,00	0,00	0,00	0,00	0,00	
2034	590 000,00	590 000,00	0,00	0,00	0,00	0,00	0,00	0,00	0,00	
2035	590 000,00	590 000,00	0,00	0,00	0,00	0,00	0,00	0,00	0,00	
2036	590 000,00	590 000,00	0,00	0,00	0,00	0,00	0,00	0,00	0,00	
2037	437 516,00	437 516,00	0,00	0,00	0,00	0,00	0,00	0,00	0,00	

5) Inne przeznaczenie nadwyżki budżetowej wymaga określenia w objaśnieniach do wieloletniej prognozy finansowej.

6) W pozycji należy ująć środki pieniężne znajdujące się na rachunku budżetu pochodzące z nadwyżek poprzednich budżetów, łącznie z niewykorzystanymi środkami, o których mowa w art. 217 ust. 2 pkt 8 ustawy.

Lp	Rozchody budżetu, z tego:										w tym:			
	licznka kwota przypadająca na dany rok kwoty ustawowych wyłączeń z limitu spłaty zobowiązań, z tego:				Z tego:		kwota długu x		kwota długu, którego planowana spłata dokonana się z wydatków x		Różnica między dochodami bieżącymi a wydatkami bieżącymi x		Różnica między dochodami bieżącymi, skorygowanymi o środki ⁸⁾ a wydatkami bieżącymi x	
	5.1.1.3	5.1.1.3.1	5.1.1.3.2	5.1.1.3.3	5.1.1.4	5.2	6	6.1	7.1	7.2				
2021	0,00	0,00	0,00	0,00	0,00	0,00	10 584 648,95	0,00	32 409,84	844 479,84				
2022	x	x	x	x	0,00	0,00	9 889 438,00	0,00	2 100 000,00	2 100 000,00				
2023	x	x	x	x	0,00	0,00	8 989 438,00	0,00	2 100 000,00	2 100 000,00				
2024	x	x	x	x	0,00	0,00	8 089 438,00	0,00	2 100 000,00	2 100 000,00				
2025	x	x	x	x	0,00	0,00	7 189 438,00	0,00	2 100 000,00	2 100 000,00				
2026	x	x	x	x	0,00	0,00	6 339 438,00	0,00	2 100 000,00	2 100 000,00				
2027	x	x	x	x	0,00	0,00	5 505 438,00	0,00	2 100 000,00	2 100 000,00				
2028	x	x	x	x	0,00	0,00	4 667 925,00	0,00	2 100 000,00	2 100 000,00				
2029	x	x	x	x	0,00	0,00	4 037 925,00	0,00	2 100 000,00	2 100 000,00				
2030	x	x	x	x	0,00	0,00	3 377 516,00	0,00	2 100 000,00	2 100 000,00				
2031	x	x	x	x	0,00	0,00	2 987 516,00	0,00	2 100 000,00	2 100 000,00				
2032	x	x	x	x	0,00	0,00	2 597 516,00	0,00	2 100 000,00	2 100 000,00				
2033	x	x	x	x	0,00	0,00	2 207 516,00	0,00	2 100 000,00	2 100 000,00				
2034	x	x	x	x	0,00	0,00	1 617 516,00	0,00	2 100 000,00	2 100 000,00				
2035	x	x	x	x	0,00	0,00	1 027 516,00	0,00	2 100 000,00	2 100 000,00				
2036	x	x	x	x	0,00	0,00	437 516,00	0,00	2 100 000,00	2 100 000,00				
2037	x	x	x	x	0,00	0,00	0,00	0,00	2 100 000,00	2 100 000,00				

8) Skorygowanie o środki dotyczy określonego w art. 242 ustawy powiększenia o odpowiednie dla roku prognozy przychody wskazane w art. 217 ust. 2 ustawy. Skutki finansowe wyłączeń ograniczenia, o którym mowa w art. 242 ustawy, zawarte w innych ustawach należy ująć w objaśnieniach dołączanych do wieloletniej prognozy finansowej zgodnie z art. 206 ust. 2a ustawy.

Wyszczególnienie	Wskaźnik spłaty zobowiązań						
	8.1	8.2		8.3	8.3.1	8.4	8.4.1
Relacja określona po lewej stronie nierówności we wzorze, o którym mowa w art. 243 ust. 1 ustawy (po uwzględnieniu zobowiązań związku współtworzonego przez jednostkę samorządu terytorialnego oraz po uwzględnieniu ustawowych wyłączeń przypadających na dany rok) ^x	Relacja określona po prawej stronie nierówności we wzorze, o którym mowa w art. 243 ust. 1 ustawy, ustalona dla danego roku (wskaźnik jednoroczny) ^x	Dopuszczalny limit spłaty zobowiązań określony po prawej stronie nierówności we wzorze, o którym mowa w art. 243 ustawy, po uwzględnieniu zobowiązań związku współtworzonego przez jednostkę samorządu terytorialnego oraz po uwzględnieniu ustawowych wyłączeń, obliczony w oparciu o plan 3 kwartału roku poprzedzającego pierwszy rok prognozy (wskaźnik ustalony w oparciu o średnią arytmetyczną z poprzednich lat) ^x	Dopuszczalny limit spłaty zobowiązań określony po prawej stronie nierówności we wzorze, o którym mowa w art. 243 ustawy, po uwzględnieniu zobowiązań związku współtworzonego przez jednostkę samorządu terytorialnego oraz po uwzględnieniu ustawowych wyłączeń, obliczony w oparciu o plan 3 kwartałów roku poprzedzającego pierwszy rok prognozy (wskaźnik ustalony w oparciu o średnią arytmetyczną z poprzednich lat) ^x	Informacja o spełnieniu wskaźnika spłaty zobowiązań określonego w art. 243 ustawy, po uwzględnieniu zobowiązań związku współtworzonego przez jednostkę samorządu terytorialnego oraz po uwzględnieniu ustawowych wyłączeń, obliczonego w oparciu o wykonanie roku poprzedzającego rok budżetowy ^x	Informacja o spełnieniu wskaźnika spłaty zobowiązań określonego w art. 243 ustawy, po uwzględnieniu zobowiązań związku współtworzonego przez jednostkę samorządu terytorialnego oraz po uwzględnieniu ustawowych wyłączeń, obliczonego w oparciu o plan 3 kwartałów roku poprzedzającego rok budżetowy ^x	Informacja o spełnieniu wskaźnika spłaty zobowiązań określonego w art. 243 ustawy, po uwzględnieniu zobowiązań związku współtworzonego przez jednostkę samorządu terytorialnego oraz po uwzględnieniu ustawowych wyłączeń, obliczonego w oparciu o wykonanie roku poprzedzającego rok budżetowy ^x	
Lp							
2021	6,23%	2,03%	11,94%	11,99%	TAK	TAK	
2022	6,09%	15,33%	7,60%	7,66%	TAK	TAK	
2023	7,40%	15,30%	7,93%	7,98%	TAK	TAK	
2024	7,37%	15,26%	11,55%	11,55%	TAK	TAK	
2025	7,34%	15,23%	15,87%	15,87%	TAK	TAK	
2026	6,94%	15,16%	11,44%	11,46%	TAK	TAK	
2027	6,80%	15,13%	11,66%	11,68%	TAK	TAK	
2028	6,76%	15,07%	13,35%	13,35%	TAK	TAK	
2029	5,33%	15,00%	15,21%	15,21%	TAK	TAK	
2030	5,46%	14,93%	15,16%	15,16%	TAK	TAK	
2031	3,55%	14,80%	15,11%	15,11%	TAK	TAK	
2032	3,42%	14,67%	15,05%	15,05%	TAK	TAK	
2033	3,29%	14,54%	14,97%	14,97%	TAK	TAK	
2034	4,41%	14,34%	14,88%	14,88%	TAK	TAK	
2035	4,28%	14,21%	14,76%	14,76%	TAK	TAK	
2036	4,21%	14,14%	14,64%	14,64%	TAK	TAK	
2037	3,08%	14,01%	14,52%	14,52%	TAK	TAK	

Wyszczególnienie	Finansowanie programów, projektów lub zadań realizowanych z udziałem środków, o których mowa w art. 5 ust. 1 pkt 2 i 3 ustawy										
	lp	9.1		9.1.1		9.2	9.2.1		9.3	9.3.1	
		w tym:	w tym:	w tym:	w tym:		w tym:	w tym:			
Dochody bieżące na programy, projekty lub zadania finansowane z udziałem środków, o których mowa w art. 5 ust. 1 pkt 2 i 3 ustawy x	2021	275 683,25	275 683,25	246 663,98	808 875,37	808 875,37	808 875,37	275 683,25	275 683,25	246 663,98	
	2022	62 685,13	62 685,13	56 086,70	0,00	0,00	0,00	62 685,13	62 685,13	56 086,70	
	2023	0,00	0,00	0,00	0,00	0,00	0,00	0,00	0,00	0,00	
	2024	0,00	0,00	0,00	0,00	0,00	0,00	0,00	0,00	0,00	
	2025	0,00	0,00	0,00	0,00	0,00	0,00	0,00	0,00	0,00	
	2026	0,00	0,00	0,00	0,00	0,00	0,00	0,00	0,00	0,00	
	2027	0,00	0,00	0,00	0,00	0,00	0,00	0,00	0,00	0,00	
	2028	0,00	0,00	0,00	0,00	0,00	0,00	0,00	0,00	0,00	
	2029	0,00	0,00	0,00	0,00	0,00	0,00	0,00	0,00	0,00	
	2030	0,00	0,00	0,00	0,00	0,00	0,00	0,00	0,00	0,00	
	2031	0,00	0,00	0,00	0,00	0,00	0,00	0,00	0,00	0,00	
	2032	0,00	0,00	0,00	0,00	0,00	0,00	0,00	0,00	0,00	
	2033	0,00	0,00	0,00	0,00	0,00	0,00	0,00	0,00	0,00	
	2034	0,00	0,00	0,00	0,00	0,00	0,00	0,00	0,00	0,00	
	2035	0,00	0,00	0,00	0,00	0,00	0,00	0,00	0,00	0,00	
	2036	0,00	0,00	0,00	0,00	0,00	0,00	0,00	0,00	0,00	
	2037	0,00	0,00	0,00	0,00	0,00	0,00	0,00	0,00	0,00	

Lp	Informacje uzupełniające o wybranych kategoriach finansowych									
	w tym:			z tego:						
	Wydanki majątkowe na programy, projekty lub zadania finansowane z udziałem środków, o których mowa w art. 5 ust. 1 pkt 2 i 3 ustawy	Wydanki majątkowe na programy, projekty lub zadania finansowane z udziałem środków, o których mowa w art. 5 ust. 1 pkt 2 ustawy	Wydanki majątkowe na programy, projekty lub zadania finansowane środkami określonymi w art. 5 ust. 1 pkt 2 ustawy	Wydanki objęte limitem, o którym mowa w art. 226 ust. 3 pkt 4 ustawy	bieżące	majątkowe	10.2	10.3	10.4	10.5
2021	1 211 884,37	1 211 884,37	808 875,37	1 617 567,62	275 665,25	1 341 884,37	0,00	0,00	0,00	0,00
2022	0,00	0,00	0,00	62 685,13	62 685,13	0,00	0,00	0,00	0,00	0,00
2023	0,00	0,00	0,00	0,00	0,00	0,00	0,00	0,00	0,00	0,00
2024	0,00	0,00	0,00	0,00	0,00	0,00	0,00	0,00	0,00	0,00
2025	0,00	0,00	0,00	0,00	0,00	0,00	0,00	0,00	0,00	0,00
2026	0,00	0,00	0,00	0,00	0,00	0,00	0,00	0,00	0,00	0,00
2027	0,00	0,00	0,00	0,00	0,00	0,00	0,00	0,00	0,00	0,00
2028	0,00	0,00	0,00	0,00	0,00	0,00	0,00	0,00	0,00	0,00
2029	0,00	0,00	0,00	0,00	0,00	0,00	0,00	0,00	0,00	0,00
2030	0,00	0,00	0,00	0,00	0,00	0,00	0,00	0,00	0,00	0,00
2031	0,00	0,00	0,00	0,00	0,00	0,00	0,00	0,00	0,00	0,00
2032	0,00	0,00	0,00	0,00	0,00	0,00	0,00	0,00	0,00	0,00
2033	0,00	0,00	0,00	0,00	0,00	0,00	0,00	0,00	0,00	0,00
2034	0,00	0,00	0,00	0,00	0,00	0,00	0,00	0,00	0,00	0,00
2035	0,00	0,00	0,00	0,00	0,00	0,00	0,00	0,00	0,00	0,00
2036	0,00	0,00	0,00	0,00	0,00	0,00	0,00	0,00	0,00	0,00
2037	0,00	0,00	0,00	0,00	0,00	0,00	0,00	0,00	0,00	0,00

Informacje uzupełniające o wybranych kategoriach finansowych

Lp	Wyszczególnienie	10.6	10.7	10.7.1	10.7.2	w tym:		10.7.3	10.8	10.9	10.10	10.11
						zobowiązaniach zaliczanych do tytułu dłużnego – kredyty i pożyczki x						
						zobowiązaniach zaliczanych do tytułu dłużnego – kredyty i pożyczki x	zobowiązaniach zaliczanych do tytułu dłużnego – kredyty i pożyczki x					
2021	Splaty, o których mowa w poz. 5.1, wyliczone z tytułu zobowiązań, już zaciągniętych x	630 000,00	0,00	0,00	0,00	0,00	0,00	0,00	0,00	0,00	0,00	0,00
2022		685 210,95	0,00	0,00	0,00	0,00	0,00	0,00	0,00	0,00	0,00	0,00
2023		890 000,00	0,00	0,00	0,00	0,00	0,00	0,00	0,00	0,00	0,00	0,00
2024		890 000,00	0,00	0,00	0,00	0,00	0,00	0,00	0,00	0,00	0,00	0,00
2025		890 000,00	0,00	0,00	0,00	0,00	0,00	0,00	0,00	0,00	0,00	0,00
2026		750 000,00	0,00	0,00	0,00	0,00	0,00	0,00	0,00	0,00	0,00	0,00
2027		824 000,00	0,00	0,00	0,00	0,00	0,00	0,00	0,00	0,00	0,00	0,00
2028		827 513,00	0,00	0,00	0,00	0,00	0,00	0,00	0,00	0,00	0,00	0,00
2029		530 000,00	0,00	0,00	0,00	0,00	0,00	0,00	0,00	0,00	0,00	0,00
2030		560 409,00	0,00	0,00	0,00	0,00	0,00	0,00	0,00	0,00	0,00	0,00
2031		290 000,00	0,00	0,00	0,00	0,00	0,00	0,00	0,00	0,00	0,00	0,00
2032		290 000,00	0,00	0,00	0,00	0,00	0,00	0,00	0,00	0,00	0,00	0,00
2033		290 000,00	0,00	0,00	0,00	0,00	0,00	0,00	0,00	0,00	0,00	0,00
2034		290 000,00	0,00	0,00	0,00	0,00	0,00	0,00	0,00	0,00	0,00	0,00
2035		290 000,00	0,00	0,00	0,00	0,00	0,00	0,00	0,00	0,00	0,00	0,00
2036		290 000,00	0,00	0,00	0,00	0,00	0,00	0,00	0,00	0,00	0,00	0,00
2037		225 516,00	0,00	0,00	0,00	0,00	0,00	0,00	0,00	0,00	0,00	0,00

9) W pozycji należy ująć kwoty wydatków bieżących, o które zostają pomniejszone wydatki bieżące budżetu przy wyliczaniu limitu spłaty zobowiązań określonego po prawej stronie nierówności we wzrocie, o którym mowa w art. 243 ustawy, na podstawie odrębnych ustaw, bez wydatków bieżących na obsługę długu. W szczególności należy ująć wydatki poniesione w celu realizacji zadań związanych z przeciwdziałaniem COVID-19.

* informacje zawarte w tej części wieloletniej prognozy finansowej, w tym o spełnieniu relacji określonej w art. 243 ustawy zostaną automatycznie wygenerowane przez aplikację wskazaną przez Ministra Finansów, o której mowa w § 4 ust. 1, na podstawie danych historycznych oraz prognozowanych przez jednostkę samorządu terytorialnego. Automatycznie wyliczenia danych na podstawie wartości historycznych i prognozowanych przez jednostkę samorządu terytorialnego dotyczą w szczególności: także pozycji 8.3 – 8.3.1 i pozycji z sekcji 12.

X - pozycje oznaczone symbolem „X” sporządza się na okres prognozy kwoty długu, zgodnie z art. 227 ust. 2 ustawy. Okres ten nie podlega wykluczeniu w sytuacji planowania wydatków z tytułu niewymagalnych poręczeń i gwarancji. W przypadku planowania wydatków z tytułu niewymagalnych poręczeń i gwarancji, należy zamieścić w objaśnieniach do wieloletniej prognozy finansowej w okresie dłuższym niż okres, na który zaciągnięto oraz planuje się zaciągnąć zobowiązania długie, informację o wydatkach z tytułu niewymagalnych poręczeń i gwarancji, wykraczających poza wspomniany okres, należy zamieścić w objaśnieniach do wieloletniej prognozy finansowej.

PRZEWODNICZĄCA
RADY GMINY JEDWABNO
Elżbieta Brzóska
Elżbieta Brzóska

Wykaz przedsięwzięć do WPF

Załącznik Nr 2
do Uchwały Nr XXVIII/185/21
Rady Gminy Jedwabno
z dnia 11.02.2021 r.

Kwoty w zł

L.p.	Nazwa i cel	Jednostka odpowiedzialna lub koordynująca	Okres realizacji		Łączne nakłady finansowe	Limit 2021	Limit 2022	Limit 2023	Limit 2024	Limit 2025
			Od	Do						
1	Wydatki na przedsięwzięcia-ogółem (1.1+1.2+1.3)				2 214 059,23	1 617 567,62	62 665,13	0,00	0,00	0,00
1.a	- wydatki bieżące				338 368,38	275 683,25	62 665,13	0,00	0,00	0,00
1.b	- wydatki majątkowe				1 875 690,85	1 341 884,37	0,00	0,00	0,00	0,00
1.1	Wydatki na programy, projekty lub zadania związane z programami realizowanymi z udziałem środków, o których mowa w art.5 ust.1 pkt 2 i 3 ustawy z dnia 27 sierpnia 2009 r. o finansach publicznych (Dz.U.Nr 157, poz.1240.z późn.zm.), z tego:				1 958 059,23	1 487 567,62	62 665,13	0,00	0,00	0,00
1.1.1	- wydatki bieżące				338 368,38	275 683,25	62 665,13	0,00	0,00	0,00
	RPoWM na lata 2014-2020, 1.2. Program operacyjny RPWM.02.00.00 Kadry dla gospodarki, 1.3. Numer i nazwa działania: RPWM.02.02.00 Podniesienie jakości oferty edukacyjnej ukierunkowanej na rozwój kompetencji kluczowych uczniów, 1.8. Tytuł projektu: Szkoła naszych marzeń - RPOWM na lata 2014-2020, 1.2. Program operacyjny RPWM.02.00.00 Kadry dla gospodarki, 1.3. Numer i nazwa działania: RPWM.02.02.00 Podniesienie jakości oferty edukacyjnej ukierunkowanej na rozwój kompetencji kluczowych uczniów, 1.8. Tytuł projektu: Szkoła naszych marzeń	Zespół Szkół w Jedwabnie	2021	2022	338 368,38	275 683,25	62 665,13	0,00	0,00	0,00
1.1.2	- wydatki majątkowe				1 619 690,85	1 211 884,37	0,00	0,00	0,00	0,00
1.1.2.1	Budowa sieci wodociągowej w miejscowości Narty - Budowa sieci wodociągowej w miejscowości Narty	Urząd Gminy	2019	2021	1 619 690,85	1 211 884,37	0,00	0,00	0,00	0,00
1.2	Wydatki na programy, projekty lub zadania związane z umowami partnerstwa publiczno-prywatnego, z tego:				0,00	0,00	0,00	0,00	0,00	0,00
1.2.1	- wydatki bieżące				0,00	0,00	0,00	0,00	0,00	0,00
1.2.2	- wydatki majątkowe				0,00	0,00	0,00	0,00	0,00	0,00
1.3	Wydatki na programy, projekty lub zadania pozostałe (inne niż wymienione w pkt 1.1 i 1.2) z tego				256 000,00	130 000,00	0,00	0,00	0,00	0,00
1.3.1	- wydatki bieżące				0,00	0,00	0,00	0,00	0,00	0,00
1.3.2	- wydatki majątkowe				256 000,00	130 000,00	0,00	0,00	0,00	0,00
1.3.2.1	Remont i modernizacja budynku przy ul. Wiebarskiej 5 w Jedwabnie - zmiana struktury używanych nośników energetycznych oraz zmniejszenie zużycia energii, stopniowe zmniejszenie emisji gazów cieplarnianych, zwiększenie stabilności dostaw energii ciepłej; racjonalizacja zużycia energii, ograniczenie emisji zanieczyszczeń do atmosfery	Urząd Gminy	2019	2021	256 000,00	130 000,00	0,00	0,00	0,00	0,00

L.p.	Limit 2026	Limit 2027	Limit 2028	Limit 2029	Limit 2030	Limit 2031	Limit 2032	Limit 2033	Limit 2034	Limit 2035	Limit 2036	Limit 2037	Limit zobowiązań
1	0,00	0,00	0,00	0,00	0,00	0,00	0,00	0,00	0,00	0,00	0,00	0,00	2 214 059,23
1.a	0,00	0,00	0,00	0,00	0,00	0,00	0,00	0,00	0,00	0,00	0,00	0,00	338 368,38
1.b	0,00	0,00	0,00	0,00	0,00	0,00	0,00	0,00	0,00	0,00	0,00	0,00	1 875 690,85
1.1	0,00	0,00	0,00	0,00	0,00	0,00	0,00	0,00	0,00	0,00	0,00	0,00	1 958 059,23
1.1.1	0,00	0,00	0,00	0,00	0,00	0,00	0,00	0,00	0,00	0,00	0,00	0,00	338 368,38
1.1.1.1	0,00	0,00	0,00	0,00	0,00	0,00	0,00	0,00	0,00	0,00	0,00	0,00	338 368,38
1.1.2	0,00	0,00	0,00	0,00	0,00	0,00	0,00	0,00	0,00	0,00	0,00	0,00	1 619 690,85
1.1.2.1	0,00	0,00	0,00	0,00	0,00	0,00	0,00	0,00	0,00	0,00	0,00	0,00	1 619 690,85
1.2	0,00	0,00	0,00	0,00	0,00	0,00	0,00	0,00	0,00	0,00	0,00	0,00	0,00
1.2.1	0,00	0,00	0,00	0,00	0,00	0,00	0,00	0,00	0,00	0,00	0,00	0,00	0,00
1.2.2	0,00	0,00	0,00	0,00	0,00	0,00	0,00	0,00	0,00	0,00	0,00	0,00	256 000,00
1.3	0,00	0,00	0,00	0,00	0,00	0,00	0,00	0,00	0,00	0,00	0,00	0,00	0,00
1.3.1	0,00	0,00	0,00	0,00	0,00	0,00	0,00	0,00	0,00	0,00	0,00	0,00	256 000,00
1.3.2	0,00	0,00	0,00	0,00	0,00	0,00	0,00	0,00	0,00	0,00	0,00	0,00	256 000,00
1.3.2.1	0,00	0,00	0,00	0,00	0,00	0,00	0,00	0,00	0,00	0,00	0,00	0,00	256 000,00

Uzasadnienie
do uchwały w sprawie zmiany Wieloletniej Prognozy Finansowej Gminy Jedwabno na lata 2021
- 2037

Zgodnie z art. 226, 227, 228, 230 ustawy o finansach publicznych przy każdej zmianie uchwały w sprawie zmian w budżecie zmienia się uchwałę w sprawie Wieloletniej Prognozy Finansowej Gminy Jedwabno na lata 2021 – 2037.

Ogółem dochody 23.058.285,01 zł, w tym dochody majątkowe 933.875,37 zł, wydatki ogółem 25.012.355,01 zł, w tym wydatki majątkowe 2.920.355,21 zł.


Deficyt budżetu gminy w wysokości 1.954.070,00 zł zostanie pokryty przychodami pochodzącymi z kredytów w wysokości 1.142.000,00 zł oraz wolnych środków w wysokości 312.070,00 zł i niewykorzystanych środków pieniężnych na rachunku bieżącym budżetu, o których mowa w art. 217 ust. 2 pkt 8 ustawy z dnia 27 sierpnia 2009 r. o finansach publicznych, wynikających z rozliczenia dochodów i wydatków nimi finansowanych związanych ze szczególnymi zasadami wykonywania budżetu określonymi w odrębnych ustawach (Rządowy Fundusz Inwestycji Lokalnych), w wysokości 500.000,00 zł.

Przychody budżetu w wysokości 2.584.070,00 zł, rozchody w wysokości 630.000,00 zł, (planowana spłata rat kredytów i pożyczek).

W Wykazie przedsięwzięć dokonano następujących zmian:

- 1). zwiększono limit wydatków na 2021 rok o kwotę 0,01 zł w zadaniu inwestycyjnym „Budowa sieci wodociągowej w miejscowości Narty”. Limit wydatków na 2021 rok wynosi 1.211.884,37 zł,
- 2). zmniejszono limit wydatków na lata 2021-2022 o kwotę 41,87 zł w projekcie realizowanym przez ZS „Szkoła naszych marzeń”, z tego w roku 2021 kwota bez zmian – 275.683,25 zł, natomiast w roku 2022 o kwotę 41,87 zł, do kwoty 62.727,00 zł. Zmian spowodowana jest ustaleniem właściwego podziału środków unijnych i krajowych.

Wskaźniki ze strony 7 WPF są spełnione.


PRZEWODNICZĄCA
RADY GMINY JEDWABNO

Elżbieta Brzóska

Imienny wykaz głosowania radnych

Rady Gminy Jedwabno nad uchwałą nr XXVII/185/21 z dnia 11 lutego 2021 roku w sprawie zmiany Wieloletniej Prognozy Finansowej Gminy Jedwabno na lata 2021-2037.

Lp.	Nazwisko i imię	Głos „za”	Głos „przeciw”	Głos „wstrzymujący się”
1.	Iwona Arbatowska	X		
2.	Elżbieta Brzóška	X		
3.	Daniel Dunajski	X		
4.	Grażyna Jaguszevska	X		
5.	Sylwester Janowski	X		
6.	Krystyna Kabała	X		
7.	Teresa Licka	X		
8.	Jan Mil	X		
9.	Dariusz Piórkowski	X		
10.	Kamila Szczepańska	X		
11.	Adam Szewczyk	X		
12.	Magdalena Sznajder	X		
13.	Marianna Szydlik	X		
14.	Danuta Trzcińska	X		
15.	Katarzyna Wiktorowska	X		
Podsumowanie:		15	0	0

Przewodnicząca
Rady Gminy Jedwabno


(Elżbieta Brzóška)

