

**Uchwała Nr XXIX/197/21
Rady Gminy Jedwabno
z dnia 29 marca 2021 r.**

**w sprawie zmiany Wieloletniej Prognozy Finansowej Gminy Jedwabno
na lata 2021 – 2037**

Na podstawie art. 226, art. 227, art. 228, art. 230 ust. 6, art. 230 b pkt 1 i 2 i art. 243 ustawy z dnia 27 sierpnia 2009 r. o finansach publicznych (Dz. U. z 2021, poz. 305 z późn.zm.) oraz art. 18 ust. 2 pkt 6 ustawy z dnia 8 marca 1990 r. o samorządzie gminnym (t.j. Dz. U. z 2020 r. poz. 713 z późn.zm.)

Rada Gminy Jedwabno uchwala, co następuje:

§ 1

Zmienia się Wieloletnią Prognozę Finansową Gminy Jedwabno na lata 2021 – 2037, zgodnie z Załącznikiem nr 1.

§ 2

Wykaz Przedsięwzięć realizowanych w latach 2021 – 2037, zgodnie z Załącznikiem nr 2.

§ 3

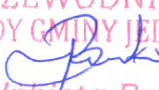
Objaśnienia do Wieloletniej Prognozy Finansowej Gminy Jedwabno na lata 2021 – 2037, zgodnie z Załącznikiem nr 3.


§ 4

Wykonanie uchwały powierza się Wójtowi Gminy Jedwabno.

§ 5

Uchwała wchodzi w życie z dniem podjęcia i podlega ogłoszeniu na tablicy informacyjnej Urzędu Gminy.

PRZEWODNICZĄCA
RADY GMINY JEDWABNO

Elżbieta Brzóska

PRZEWODNICZĄCA
RADY GMINY JEDWABNO

ELŻBIETA BRZÓSKA

Wieloletnia prognoza finansowa jednostki samorządu terytorialnego 1)

Załącznik Nr 1
do Uchwały Nr XXIX/197/21
Rady Gminy Jedwabno
z dnia 29.03.2021 r.

Lp	Dochoy ogółem ^x	z tego:								w tym:	
		1.1	1.1.1	1.1.2	1.1.3	1.1.4	1.1.5	z tego:		1.2.1	1.2.2
								z podatku od dochodowego od osób fizycznych	z podatku od dochodowego od osób prawnych		
		dochoy z tytułu udziału we wpływach z podatku dochodowego od osób fizycznych	dochoy z tytułu udziału we wpływach z podatku dochodowego od osób prawnych	dochoy z tytułu udziału we wpływach z podatku dochodowego od osób fizycznych	z subwencji ogólnej	z tytułu dotacji i środków przeznaczonych na cele bieżące ^{x, 3)}	pozostałe dochoy bieżące ⁴⁾	z podatku od nieruchomości	Dochoy majątkowe ^x	ze sprzedaży majątku ^x	z tytułu dotacji oraz środków przeznaczonych na inwestycje
2021	23 154 484,01	2 747 535,00	20 000,00	4 086 590,00	7 991 758,25	7 374 725,39	3 338 000,00	115 000,00	933 875,37	808 875,37	0,00
2022	23 600 000,00	2 800 000,00	20 000,00	4 300 000,00	7 900 000,00	8 080 000,00	3 500 000,00	100 000,00	500 000,00	80 000,00	0,00
2023	23 600 000,00	2 800 000,00	20 000,00	4 300 000,00	7 900 000,00	8 080 000,00	3 500 000,00	80 000,00	500 000,00	80 000,00	0,00
2024	23 600 000,00	2 800 000,00	20 000,00	4 300 000,00	7 900 000,00	8 080 000,00	3 500 000,00	80 000,00	500 000,00	80 000,00	0,00
2025	23 600 000,00	2 800 000,00	20 000,00	4 300 000,00	7 900 000,00	8 080 000,00	3 500 000,00	80 000,00	500 000,00	80 000,00	0,00
2026	23 600 000,00	2 800 000,00	20 000,00	4 300 000,00	7 900 000,00	8 080 000,00	3 500 000,00	80 000,00	500 000,00	80 000,00	0,00
2027	23 600 000,00	2 800 000,00	20 000,00	4 300 000,00	7 900 000,00	8 080 000,00	3 500 000,00	80 000,00	500 000,00	80 000,00	0,00
2028	23 600 000,00	2 800 000,00	20 000,00	4 300 000,00	7 900 000,00	8 080 000,00	3 500 000,00	80 000,00	500 000,00	80 000,00	0,00
2029	23 600 000,00	2 800 000,00	20 000,00	4 300 000,00	7 900 000,00	8 080 000,00	3 500 000,00	80 000,00	500 000,00	80 000,00	0,00
2030	23 600 000,00	2 800 000,00	20 000,00	4 300 000,00	7 900 000,00	8 080 000,00	3 500 000,00	80 000,00	500 000,00	80 000,00	0,00
2031	23 600 000,00	2 800 000,00	20 000,00	4 300 000,00	7 900 000,00	8 080 000,00	3 500 000,00	80 000,00	500 000,00	80 000,00	0,00
2032	23 600 000,00	2 800 000,00	20 000,00	4 300 000,00	7 900 000,00	8 080 000,00	3 500 000,00	80 000,00	500 000,00	80 000,00	0,00
2033	23 600 000,00	2 800 000,00	20 000,00	4 300 000,00	7 900 000,00	8 080 000,00	3 500 000,00	80 000,00	500 000,00	80 000,00	0,00
2034	23 600 000,00	2 800 000,00	20 000,00	4 300 000,00	7 900 000,00	8 080 000,00	3 500 000,00	80 000,00	500 000,00	80 000,00	0,00

2035	23 600 000,00	23 100 000,00	2 800 000,00	20 000,00	4 300 000,00	7 900 000,00	8 080 000,00	3 500 000,00	500 000,00	80 000,00	0,00
2036	23 600 000,00	23 100 000,00	2 800 000,00	20 000,00	4 300 000,00	7 900 000,00	8 080 000,00	3 500 000,00	500 000,00	80 000,00	0,00
2037	23 600 000,00	23 100 000,00	2 800 000,00	20 000,00	4 300 000,00	7 900 000,00	8 080 000,00	350 000,00	500 000,00	80 000,00	0,00

¹⁾ Wzór może być stosowany także w układzie pionowym, w którym poszczególne pozycje są przedstawione w kolumnach, a lata w wierszach.

²⁾ Zgodnie z art. 227 ustawy z dnia 27 sierpnia 2009 r. o finansach publicznych (Dz. U. z 2019 r. poz. 869, z późn. zm.), zwanej dalej „ustawą”, wieloletnia prognoza finansowa obejmuje okres roku budżetowego oraz co najmniej trzech kolejnych lat. W sytuacji dłuższego okresu prognozowania finansowego wzór stosuje się dla lat wykraczających poza minimalny (4-letni) okres prognozy, wynikający z art. 227 ustawy.

³⁾ W pozycji wykazuje się dochody o charakterze celowym, które jednostka otrzymuje od podmiotów zewnętrznych. W szczególności pozycja obejmuje dotacje celowe z budżetu państwa na zadania bieżące oraz dotacje i środki na finansowanie wydatków bieżących na realizację zadań finansowanych z udziałem środków, o których mowa w art. 5 ust. 1 pkt 2 i 3 ustawy. W pozycji nie wykazuje się natomiast dochodów związanych ze szczególnymi zasadami wykonywania budżetu jednostki wynikającymi z odrębnych ustaw, o których mowa w art. 237 ust. 1 ustawy.

⁴⁾ W pozycji wykazuje się pozostałe dochody bieżące w szczególności kwoty podatków i opłat lokalnych.

PRZEWODNICZĄCA
RADY GMINY JEJWABNO
Elżbieta Brzóska
Elżbieta Brzóska

Wyszczególnienie	Wydatki ogółem ^x	z tego:										w tym:			
		2.1	2.1.1	2.1.2	2.1.2.1	2.1.3	2.1.3.1	w tym:			2.2	2.2.1	2.2.1.1		
								Wydatki bieżące ^x	na wynagrodzenia i składki od nich naliczane	z tytułu poręczeń i gwarancji ^x				w tym:	odsetki i dyskonto podlegające wyłączeniu z limitu 243 ustawy, w którym mowa w art. 243 ustawy, w terminie nie dłuższym niż 90 dni po zakończeniu programu, projektu lub zadania i otrzymaniu refundacji z tych środków (bez odsetek i dyskonta od zobowiązań na wkład krajowy) ^x
2021	25 108 554,01	22 188 198,80	8 948 012,74	0,00	0,00	0,00	0,00	0,00	0,00	256 800,00	0,00	0,00	2 920 355,21	2 920 355,21	140 000,00
2022	22 904 789,05	21 000 000,00	9 000 000,00	0,00	0,00	0,00	0,00	0,00	0,00	230 000,00	0,00	0,00	1 904 789,05	1 904 789,05	0,00
2023	22 700 000,00	21 000 000,00	9 000 000,00	0,00	0,00	0,00	0,00	0,00	0,00	225 000,00	0,00	0,00	1 700 000,00	1 700 000,00	0,00
2024	22 700 000,00	21 000 000,00	9 000 000,00	0,00	0,00	0,00	0,00	0,00	0,00	220 000,00	0,00	0,00	1 700 000,00	1 700 000,00	0,00
2025	22 700 000,00	21 000 000,00	9 000 000,00	0,00	0,00	0,00	0,00	0,00	0,00	215 000,00	0,00	0,00	1 700 000,00	1 700 000,00	0,00
2026	22 750 000,00	21 000 000,00	9 000 000,00	0,00	0,00	0,00	0,00	0,00	0,00	205 000,00	0,00	0,00	1 750 000,00	1 750 000,00	0,00
2027	22 766 000,00	21 000 000,00	9 000 000,00	0,00	0,00	0,00	0,00	0,00	0,00	200 000,00	0,00	0,00	1 766 000,00	1 766 000,00	0,00
2028	22 762 487,00	21 000 000,00	9 000 000,00	0,00	0,00	0,00	0,00	0,00	0,00	190 000,00	0,00	0,00	1 762 487,00	1 762 487,00	0,00
2029	22 970 000,00	21 000 000,00	9 000 000,00	0,00	0,00	0,00	0,00	0,00	0,00	180 000,00	0,00	0,00	1 970 000,00	1 970 000,00	0,00
2030	22 939 591,00	21 000 000,00	9 000 000,00	0,00	0,00	0,00	0,00	0,00	0,00	170 000,00	0,00	0,00	1 939 591,00	1 939 591,00	0,00
2031	23 210 000,00	21 000 000,00	9 000 000,00	0,00	0,00	0,00	0,00	0,00	0,00	150 000,00	0,00	0,00	2 210 000,00	2 210 000,00	0,00
2032	23 210 000,00	21 000 000,00	9 000 000,00	0,00	0,00	0,00	0,00	0,00	0,00	130 000,00	0,00	0,00	2 210 000,00	2 210 000,00	0,00
2033	23 210 000,00	21 000 000,00	9 000 000,00	0,00	0,00	0,00	0,00	0,00	0,00	110 000,00	0,00	0,00	2 210 000,00	2 210 000,00	0,00
2034	23 010 000,00	21 000 000,00	9 000 000,00	0,00	0,00	0,00	0,00	0,00	0,00	80 000,00	0,00	0,00	2 010 000,00	2 010 000,00	0,00
2035	23 010 000,00	21 000 000,00	9 000 000,00	0,00	0,00	0,00	0,00	0,00	0,00	60 000,00	0,00	0,00	2 010 000,00	2 010 000,00	0,00
2036	23 010 000,00	21 000 000,00	9 000 000,00	0,00	0,00	0,00	0,00	0,00	0,00	50 000,00	0,00	0,00	2 010 000,00	2 010 000,00	0,00
2037	23 162 484,00	21 000 000,00	9 000 000,00	0,00	0,00	0,00	0,00	0,00	0,00	30 000,00	0,00	0,00	2 162 484,00	2 162 484,00	0,00

Lp	Wyszczególnienie	Wynik budżetu x	w tym:		Przychody budżetu x	4.1	z tego:		4.2	w tym:		4.3	4.3.1
			3.1	4			4.1.1	4.2		4.2.1	4.3		
2021		-1 954 070,00	0,00	2 584 070,00	1 772 000,00	1 142 000,00	500 000,00	500 000,00	312 070,00	500 000,00	312 070,00	312 070,00	
2022		695 210,95	695 210,95	0,00	0,00	0,00	0,00	0,00	0,00	0,00	0,00	0,00	
2023		900 000,00	900 000,00	0,00	0,00	0,00	0,00	0,00	0,00	0,00	0,00	0,00	
2024		900 000,00	900 000,00	0,00	0,00	0,00	0,00	0,00	0,00	0,00	0,00	0,00	
2025		900 000,00	900 000,00	0,00	0,00	0,00	0,00	0,00	0,00	0,00	0,00	0,00	
2026		850 000,00	850 000,00	0,00	0,00	0,00	0,00	0,00	0,00	0,00	0,00	0,00	
2027		834 000,00	834 000,00	0,00	0,00	0,00	0,00	0,00	0,00	0,00	0,00	0,00	
2028		837 513,00	837 513,00	0,00	0,00	0,00	0,00	0,00	0,00	0,00	0,00	0,00	
2029		630 000,00	630 000,00	0,00	0,00	0,00	0,00	0,00	0,00	0,00	0,00	0,00	
2030		660 409,00	660 409,00	0,00	0,00	0,00	0,00	0,00	0,00	0,00	0,00	0,00	
2031		390 000,00	390 000,00	0,00	0,00	0,00	0,00	0,00	0,00	0,00	0,00	0,00	
2032		390 000,00	390 000,00	0,00	0,00	0,00	0,00	0,00	0,00	0,00	0,00	0,00	
2033		390 000,00	390 000,00	0,00	0,00	0,00	0,00	0,00	0,00	0,00	0,00	0,00	
2034		590 000,00	590 000,00	0,00	0,00	0,00	0,00	0,00	0,00	0,00	0,00	0,00	
2035		590 000,00	590 000,00	0,00	0,00	0,00	0,00	0,00	0,00	0,00	0,00	0,00	
2036		590 000,00	590 000,00	0,00	0,00	0,00	0,00	0,00	0,00	0,00	0,00	0,00	
2037		437 516,00	437 516,00	0,00	0,00	0,00	0,00	0,00	0,00	0,00	0,00	0,00	

5) Inne przeznaczenie nadwyżki budżetowej wymaga określenia w objaśnieniach do wieloletniej prognozy finansowej.

6) W pozycji należy ująć środki pieniężne znajdujące się na rachunku budżetu pochodzące z nadwyżek poprzednich budżetów, łącznie z niewykorzystanymi środkami, o których mowa w art. 217 ust. 2 pkt 6 ustawy.

PRZEWODNICZĄCA
RADY GMINY JEJ WABNO
Elżbieta Brzóska

Wyszczególnienie	Rozchody budżetu, z tego:										w tym:	Relacja zrównoważenia wydatków bieżących, o której mowa w art. 242 ustawy
	łączna kwota przypadających na dany rok kwot ustawowych wyłączeń z limitu spłaty zobowiązań, z tego:											
	z tego:											
kwota wyłączeń z tytułu wcześniejszej spłaty zobowiązań, określonych w art. 243 ust. 3b ustawy	środkami nowego zobowiązania	wolnymi środkami, o których mowa w art. 217 ust. 2 pkt 6 ustawy	innymi środkami	kwota przypadających na dany rok kwot pozostałych ustawowych wyłączeń z limitu spłaty zobowiązań*	5.2	6	kwota długu, którego planowana spłata dokonana się z wydatków x	7.1	7.2			
5.1.1.3	5.1.1.3.1	5.1.1.3.2	5.1.1.3.3	5.1.1.4			6.1					
Lp												
2021	0,00	0,00	0,00	0,00	0,00	10 584 648,95	0,00	32 409,84	844 479,84			
2022	x	x	x	x	0,00	9 889 438,00	0,00	2 100 000,00	2 100 000,00			
2023	x	x	x	x	0,00	8 989 438,00	0,00	2 100 000,00	2 100 000,00			
2024	x	x	x	x	0,00	8 089 438,00	0,00	2 100 000,00	2 100 000,00			
2025	x	x	x	x	0,00	7 189 438,00	0,00	2 100 000,00	2 100 000,00			
2026	x	x	x	x	0,00	6 339 438,00	0,00	2 100 000,00	2 100 000,00			
2027	x	x	x	x	0,00	5 505 438,00	0,00	2 100 000,00	2 100 000,00			
2028	x	x	x	x	0,00	4 667 925,00	0,00	2 100 000,00	2 100 000,00			
2029	x	x	x	x	0,00	4 037 925,00	0,00	2 100 000,00	2 100 000,00			
2030	x	x	x	x	0,00	3 377 516,00	0,00	2 100 000,00	2 100 000,00			
2031	x	x	x	x	0,00	2 987 516,00	0,00	2 100 000,00	2 100 000,00			
2032	x	x	x	x	0,00	2 597 516,00	0,00	2 100 000,00	2 100 000,00			
2033	x	x	x	x	0,00	2 207 516,00	0,00	2 100 000,00	2 100 000,00			
2034	x	x	x	x	0,00	1 617 516,00	0,00	2 100 000,00	2 100 000,00			
2035	x	x	x	x	0,00	1 027 516,00	0,00	2 100 000,00	2 100 000,00			
2036	x	x	x	x	0,00	437 516,00	0,00	2 100 000,00	2 100 000,00			
2037	x	x	x	x	0,00	0,00	0,00	2 100 000,00	2 100 000,00			

8) Skorygowanie o środki dotyczy określonego w art. 242 ustawy powiększenia o odpowiednie dla roku prognozy przychody wskazane w art. 217 ust. 2 ustawy. Skutki finansowe wyłączeń ograniczenia, o którym mowa w art. 242 ustawy, zawarte w innych ustawach należy ująć w objaśnieniach dołączanych do wieloletniej prognozy finansowej zgodnie z art. 220 ust. 2a ustawy.

PRZEWODNICZĄCA
RADY GMINY JEDWABNO
Elżbieta Brzóska

Lp	Wskaźnik spłaty zobowiązań						
	8.1	8.2		8.3	8.3.1	8.4	8.4.1
Wyszczególnienie	Relacja określona po lewej stronie nierówności we wzorze, o którym mowa w art. 243 ust. 1 ustawy (po uwzględnieniu zobowiązań z tytułu współtworzonego przez jednostkę samorządu terytorialnego oraz po uwzględnieniu wyłączeń ustawowych przypadających na dany rok) ^x	Relacja określona po prawej stronie nierówności we wzorze, o którym mowa w art. 243 ust. 1 ustawy, ustalona dla danego roku (wskaźnik jednoroczny) ^x	Dopuszczalny limit spłaty zobowiązań określony po prawej stronie nierówności we wzorze, o którym mowa w art. 243 ustawy, po uwzględnieniu ustawowych wyłączeń, obliczony w oparciu o plan 3 kwartału roku poprzedzającego pierwszy rok prognozy (wskaźnik ustalony w oparciu o średnią arytmetyczną z poprzednich lat) ^x	Dopuszczalny limit spłaty zobowiązań określony po prawej stronie nierówności we wzorze, o którym mowa w art. 243 ustawy, po uwzględnieniu ustawowych wyłączeń, obliczony w oparciu o wykonanie roku poprzedzającego pierwszy rok prognozy (wskaźnik ustalony w oparciu o średnią arytmetyczną z poprzednich lat) ^x	Informacja o spełnieniu wskaźnika spłaty zobowiązań określonego w art. 243 ustawy, po uwzględnieniu zobowiązań z tytułu współtworzonego przez jednostkę samorządu terytorialnego oraz po uwzględnieniu ustawowych wyłączeń, obliczonego w oparciu o wykonanie roku poprzedzającego rok budżetowy ^x	Informacja o spełnieniu wskaźnika spłaty zobowiązań określonego w art. 243 ustawy, po uwzględnieniu zobowiązań z tytułu współtworzonego przez jednostkę samorządu terytorialnego oraz po uwzględnieniu ustawowych wyłączeń, obliczonego w oparciu o plan 3 kwartałów roku poprzedzającego rok budżetowy ^x	Informacja o spełnieniu wskaźnika spłaty zobowiązań określonego w art. 243 ustawy, po uwzględnieniu zobowiązań z tytułu współtworzonego przez jednostkę samorządu terytorialnego oraz po uwzględnieniu ustawowych wyłączeń, obliczonego w oparciu o wykonanie roku poprzedzającego rok budżetowy ^x
2021	6,23%	2,03%	11,94%	14,20%	TAK	TAK	TAK
2022	6,09%	15,33%	7,60%	9,87%	TAK	TAK	TAK
2023	7,40%	15,30%	7,93%	10,19%	TAK	TAK	TAK
2024	7,37%	15,26%	11,55%	11,55%	TAK	TAK	TAK
2025	7,34%	15,23%	15,87%	15,87%	TAK	TAK	TAK
2026	6,94%	15,16%	11,44%	12,57%	TAK	TAK	TAK
2027	6,80%	15,13%	11,66%	12,79%	TAK	TAK	TAK
2028	6,76%	15,07%	13,35%	13,35%	TAK	TAK	TAK
2029	5,33%	15,00%	15,21%	15,21%	TAK	TAK	TAK
2030	5,46%	14,93%	15,16%	15,16%	TAK	TAK	TAK
2031	3,55%	14,80%	15,11%	15,11%	TAK	TAK	TAK
2032	3,42%	14,67%	15,05%	15,05%	TAK	TAK	TAK
2033	3,29%	14,54%	14,97%	14,97%	TAK	TAK	TAK
2034	4,41%	14,34%	14,88%	14,88%	TAK	TAK	TAK
2035	4,28%	14,21%	14,76%	14,76%	TAK	TAK	TAK
2036	4,21%	14,14%	14,64%	14,64%	TAK	TAK	TAK
2037	3,06%	14,01%	14,52%	14,52%	TAK	TAK	TAK

Wyszczególnienie	Finansowanie programów, projektów lub zadań realizowanych z udziałem środków, o których mowa w art. 5 ust. 1 pkt 2 i 3 ustawy											
	w tym:			w tym:			w tym:			w tym:		
	9.1	9.1.1	9.1.1.1	9.2	9.2.1	9.2.1.1	9.3	9.3.1	9.3.1.1	9.3.1.1	9.3.1.1	9.3.1.1
	Docho- dy bieżące na programy, projekty lub zadania finansowane z udziałem środków, o których mowa w art. 5 ust. 1 pkt 2 i 3 ustawy x	Dotacje i środki o charakterze bieżącym na realizację programu, projektu lub zadania finansowanego z udziałem środków, o których mowa w art. 5 ust. 1 pkt 2 ustawy	Docho- dy majątkowe na programy, projekty lub zadania finansowane z udziałem środków, o których mowa w art. 5 ust. 1 pkt 2 i 3 ustawy	Docho- dy majątkowe na programy, projekty lub zadania finansowane z udziałem środków, o których mowa w art. 5 ust. 1 pkt 2 ustawy	Docho- dy majątkowe na programy, projekty lub zadania finansowane z udziałem środków, o których mowa w art. 5 ust. 1 pkt 2 ustawy	Wydutki bieżące na programy, projekty lub zadania finansowane z udziałem środków, o których mowa w art. 5 ust. 1 pkt 2 ustawy x	Wydutki bieżące na programy, projekty lub zadania finansowane z udziałem środków, o których mowa w art. 5 ust. 1 pkt 2 ustawy x	Wydutki bieżące na programy, projekty lub zadania finansowane z udziałem środków, o których mowa w art. 5 ust. 1 pkt 2 ustawy	Wydutki bieżące na programy, projekty lub zadania finansowane z udziałem środków, o których mowa w art. 5 ust. 1 pkt 2 ustawy	Wydutki bieżące na programy, projekty lub zadania finansowane z udziałem środków, o których mowa w art. 5 ust. 1 pkt 2 ustawy	Wydutki bieżące na programy, projekty lub zadania finansowane z udziałem środków, o których mowa w art. 5 ust. 1 pkt 2 ustawy	Wydutki bieżące na programy, projekty lub zadania finansowane z udziałem środków, o których mowa w art. 5 ust. 1 pkt 2 ustawy
Lp	9.1	9.1.1	9.2	9.2.1	9.2.1.1	9.3	9.3.1	9.3.1.1	9.3.1.1	9.3.1.1	9.3.1.1	9.3.1.1
2021	275 683,25	275 683,25	808 875,37	808 875,37	808 875,37	275 683,25	275 683,25	246 663,98	246 663,98	246 663,98	246 663,98	246 663,98
2022	62 685,13	62 685,13	0,00	0,00	0,00	62 685,13	62 685,13	56 086,70	56 086,70	56 086,70	56 086,70	56 086,70
2023	0,00	0,00	0,00	0,00	0,00	0,00	0,00	0,00	0,00	0,00	0,00	0,00
2024	0,00	0,00	0,00	0,00	0,00	0,00	0,00	0,00	0,00	0,00	0,00	0,00
2025	0,00	0,00	0,00	0,00	0,00	0,00	0,00	0,00	0,00	0,00	0,00	0,00
2026	0,00	0,00	0,00	0,00	0,00	0,00	0,00	0,00	0,00	0,00	0,00	0,00
2027	0,00	0,00	0,00	0,00	0,00	0,00	0,00	0,00	0,00	0,00	0,00	0,00
2028	0,00	0,00	0,00	0,00	0,00	0,00	0,00	0,00	0,00	0,00	0,00	0,00
2029	0,00	0,00	0,00	0,00	0,00	0,00	0,00	0,00	0,00	0,00	0,00	0,00
2030	0,00	0,00	0,00	0,00	0,00	0,00	0,00	0,00	0,00	0,00	0,00	0,00
2031	0,00	0,00	0,00	0,00	0,00	0,00	0,00	0,00	0,00	0,00	0,00	0,00
2032	0,00	0,00	0,00	0,00	0,00	0,00	0,00	0,00	0,00	0,00	0,00	0,00
2033	0,00	0,00	0,00	0,00	0,00	0,00	0,00	0,00	0,00	0,00	0,00	0,00
2034	0,00	0,00	0,00	0,00	0,00	0,00	0,00	0,00	0,00	0,00	0,00	0,00
2035	0,00	0,00	0,00	0,00	0,00	0,00	0,00	0,00	0,00	0,00	0,00	0,00
2036	0,00	0,00	0,00	0,00	0,00	0,00	0,00	0,00	0,00	0,00	0,00	0,00
2037	0,00	0,00	0,00	0,00	0,00	0,00	0,00	0,00	0,00	0,00	0,00	0,00

Informacje uzupełniające o wybranych kategoriach finansowych											
Lp	Wyszczególnienie	w tym:			z tego:				10.3	10.4	10.5
		9.4	9.4.1		10.1	10.1.1	10.1.2	10.2			
			Wydatki majątkowe na programy, projekty lub zadania finansowane z udziałem środków, o których mowa w art. 5 ust. 1 pkt 2 i 3 ustawy	Wydatki majątkowe na programy, projekty lub zadania finansowane z udziałem środków, o których mowa w art. 226 ust. 3 pkt 4 ustawy							
9.4	9.4.1	9.4.1.1	10.1	10.1.1	10.1.2	10.2	10.3	10.4	10.5		
2021	1 211 884,37	1 211 884,37	808 875,37	1 617 567,62	275 683,25	1 341 884,37	0,00	0,00	0,00	0,00	
2022	0,00	0,00	0,00	62 685,13	62 685,13	0,00	0,00	0,00	0,00	0,00	
2023	0,00	0,00	0,00	0,00	0,00	0,00	0,00	0,00	0,00	0,00	
2024	0,00	0,00	0,00	0,00	0,00	0,00	0,00	0,00	0,00	0,00	
2025	0,00	0,00	0,00	0,00	0,00	0,00	0,00	0,00	0,00	0,00	
2026	0,00	0,00	0,00	0,00	0,00	0,00	0,00	0,00	0,00	0,00	
2027	0,00	0,00	0,00	0,00	0,00	0,00	0,00	0,00	0,00	0,00	
2028	0,00	0,00	0,00	0,00	0,00	0,00	0,00	0,00	0,00	0,00	
2029	0,00	0,00	0,00	0,00	0,00	0,00	0,00	0,00	0,00	0,00	
2030	0,00	0,00	0,00	0,00	0,00	0,00	0,00	0,00	0,00	0,00	
2031	0,00	0,00	0,00	0,00	0,00	0,00	0,00	0,00	0,00	0,00	
2032	0,00	0,00	0,00	0,00	0,00	0,00	0,00	0,00	0,00	0,00	
2033	0,00	0,00	0,00	0,00	0,00	0,00	0,00	0,00	0,00	0,00	
2034	0,00	0,00	0,00	0,00	0,00	0,00	0,00	0,00	0,00	0,00	
2035	0,00	0,00	0,00	0,00	0,00	0,00	0,00	0,00	0,00	0,00	
2036	0,00	0,00	0,00	0,00	0,00	0,00	0,00	0,00	0,00	0,00	
2037	0,00	0,00	0,00	0,00	0,00	0,00	0,00	0,00	0,00	0,00	

Lp	Informacje uzupełniające o wybranych kategoriach finansowych										
	w tym:										
	10.6	10.7	10.7.1	10.7.2	10.7.2.1	10.7.2.1.1	10.7.3	10.8	10.9	10.10	10.11
	Splaty, o których mowa w poz. 5.1, wyliczone z tytułu zobowiązań już zaciągniętych x	Wydatki zmniejszające dług x	splata zobowiązań wymagalnych z lat poprzednich, innych niż w poz. 10.7.3 x	splata zobowiązań zaliczanych do tytułu dłużnego – kredyty i pożyczka x	zobowiązań zaciągniętych po dniu 1 stycznia 2019 r. x	w tym:	wypłaty z tytułu wymagalnych poręczeń i gwarancji x	Kwota wzrostu(-)/spadku(-) kwoty długu wynikająca z operacji niekasowych (m.in. umorzenia, różnice kursowe)	Wcześniejsza splata zobowiązań, wyłączona z limitu splaty zobowiązań, dokonywana w formie wydatków budżetowych	Wykup papierów wartościowych, splaty rat kredytów i pożyczek wraz z należnymi odsetkami i dyskontem, odpowiednio emitowanych lub zaciągniętych do równowartości kwoty ubytku w wykonanych dochodach jednostki samorządu terytorialnego będącego skutkiem wystąpienia COVID-19 x	Wydatki bieżące podlegające ustawowemu wyłączeniu z limitu splaty zobowiązań ⁹⁾
2021	630 000,00	0,00	0,00	0,00	0,00	0,00	0,00	0,00	0,00	0,00	0,00
2022	685 210,95	0,00	0,00	0,00	0,00	0,00	0,00	0,00	x	0,00	0,00
2023	890 000,00	0,00	0,00	0,00	0,00	0,00	0,00	0,00	x	0,00	0,00
2024	890 000,00	0,00	0,00	0,00	0,00	0,00	0,00	0,00	x	0,00	0,00
2025	890 000,00	0,00	0,00	0,00	0,00	0,00	0,00	0,00	x	0,00	0,00
2026	750 000,00	0,00	0,00	0,00	0,00	0,00	0,00	0,00	x	0,00	0,00
2027	824 000,00	0,00	0,00	0,00	0,00	0,00	0,00	0,00	x	0,00	0,00
2028	827 513,00	0,00	0,00	0,00	0,00	0,00	0,00	0,00	x	0,00	0,00
2029	530 000,00	0,00	0,00	0,00	0,00	0,00	0,00	0,00	x	0,00	0,00
2030	560 409,00	0,00	0,00	0,00	0,00	0,00	0,00	0,00	x	0,00	0,00
2031	290 000,00	0,00	0,00	0,00	0,00	0,00	0,00	0,00	x	0,00	0,00
2032	290 000,00	0,00	0,00	0,00	0,00	0,00	0,00	0,00	x	0,00	0,00
2033	290 000,00	0,00	0,00	0,00	0,00	0,00	0,00	0,00	x	0,00	0,00
2034	290 000,00	0,00	0,00	0,00	0,00	0,00	0,00	0,00	x	0,00	0,00
2035	290 000,00	0,00	0,00	0,00	0,00	0,00	0,00	0,00	x	0,00	0,00
2036	290 000,00	0,00	0,00	0,00	0,00	0,00	0,00	0,00	x	0,00	0,00
2037	225 516,00	0,00	0,00	0,00	0,00	0,00	0,00	0,00	x	0,00	0,00

PRZEWODNICZĄCA
RADY GMINY JEDYMBNO
Elżbieta Brzońska

9) W pozycji należy ująć kwoty wydatków bieżących, o które zostają pomniejszone wydatki bieżące budżetu przy wyliczaniu limitu spłaty zobowiązań określonego po prawej stronie nierówności we wzorze, o którym mowa w art. 243 ustawy, na podstawie odrębnych ustaw, bez wydatków bieżących na obsługę długu. W szczególności należy ująć wydatki poniesione w celu realizacji zadań związanych z przeciwdziałaniem COVID-19.

* Informacje zawarte w tej części wieloletniej prognozy finansowej, w tym o spełnieniu relacji określonej w art. 243 ustawy zostaną automatycznie wygenerowane przez aplikację wskazaną przez Ministra Finansów, o której mowa w § 4 ust. 1, na podstawie danych historycznych oraz prognozowanych przez jednostkę samorządu terytorialnego. Automatem wyliczenia danych na podstawie wartości historycznych i prognozowanych przez jednostkę samorządu terytorialnego dotyczą w szczególności także pozycji 8.3 – 8.3.1 i pozycji z sekcji 12.

x - pozycje oznaczone symbolem „x” sporządza się na okres prognozy kwoty długu, zgodnie z art. 227 ust. 2 ustawy. Okres ten nie podlega wydłużeniu w sytuacji planowania wydatków z tytułu niewymagalnych poręczeń i gwarancji. W przypadku planowania wydatków z tytułu niewymagalnych poręczeń i gwarancji w okresie dłuższym niż okres, na który zaciągnięto oraz planuje się zaciągnąć zobowiązania dłużne, informacje o wydatkach z tytułu niewymagalnych poręczeń i gwarancji, wykraczających poza wspomniany okres, należy zamieścić w objaśnieniach do wieloletniej prognozy finansowej.

PRZEWODNICZĄCA
RADY GMINY JEJ WĄBNO
Brzóska
Elżbieta Brzóska

Wykaz przedsięwzięć do WPF

Załącznik Nr 2
do Uchwały Nr XXIX/197/21
Rady Gminy Jedwabno
z dnia 29.03.2021 r.

kwoty w zł

L.p.	Nazwa i cel	Jednostka odpowiedzialna lub koordynująca	Okres realizacji		Łączne nakłady finansowe	Limit 2021	Limit 2022	Limit 2023	Limit 2024	Limit 2025
			Od	Do						
1	Wydatki na przedsięwzięcia-ogółem (1.1+1.2+1.3)				2 214 059,23	1 617 567,62	62 685,13	0,00	0,00	0,00
1.a	- wydatki bieżące				338 368,38	275 683,25	62 685,13	0,00	0,00	0,00
1.b	- wydatki majątkowe				1 875 690,85	1 341 884,37	0,00	0,00	0,00	0,00
1.1	Wydatki na programy, projekty lub zadania związane z programami realizowanymi z udziałem środków, o których mowa w art 5 ust.1 pkt 2 i 3 ustawy z dnia 27 sierpnia 2009 r. o finansach publicznych (Dz.U. Nr 157, poz.1240, z późn.zm.), z tego:				1 958 059,23	1 487 567,62	62 685,13	0,00	0,00	0,00
1.1.1	- wydatki bieżące				338 368,38	275 683,25	62 685,13	0,00	0,00	0,00
1.1.1.1	RPOWM na lata 2014-2020, 1.2. Program operacyjny RPWM.02.00.00 Kadry dla gospodarki, 1.3. Numer i nazwa działania: RPWM.02.02.00 Podniesienie jakości oferty edukacyjnej ukierunkowanej na rozwój kompetencji kluczowych uczniów, 1.8. Tytuł projektu: Szkoła naszych marzeń - RPOWM na lata 2014-2020, 1.2. Program operacyjny RPWM.02.00.00 Kadry dla gospodarki, 1.3. Numer i nazwa działania: RPWM.02.02.00 Podniesienie jakości oferty edukacyjnej ukierunkowanej na rozwój kompetencji kluczowych uczniów, 1.8. Tytuł projektu: Szkoła naszych marzeń	Zespół Szkół w Jedwabnie	2021	2022	338 368,38	275 683,25	62 685,13	0,00	0,00	0,00
1.1.2	- wydatki majątkowe				1 619 690,85	1 211 884,37	0,00	0,00	0,00	0,00
1.1.2.1	Budowa sieci wodociągowej w miejscowości Narty - Budowa sieci wodociągowej w miejscowości Narty	Urząd Gminy	2019	2021	1 619 690,85	1 211 884,37	0,00	0,00	0,00	0,00
1.2	Wydatki na programy, projekty lub zadania związane z umowami partnerstwa publiczno-prywatnego, z tego:				0,00	0,00	0,00	0,00	0,00	0,00
1.2.1	- wydatki bieżące				0,00	0,00	0,00	0,00	0,00	0,00
1.2.2	- wydatki majątkowe				0,00	0,00	0,00	0,00	0,00	0,00
1.3	Wydatki na programy, projekty lub zadania pozostałe (inne niż wymienione w pkt 1.1 i 1.2) z tego				256 000,00	130 000,00	0,00	0,00	0,00	0,00
1.3.1	- wydatki bieżące				0,00	0,00	0,00	0,00	0,00	0,00
1.3.2	- wydatki majątkowe				256 000,00	130 000,00	0,00	0,00	0,00	0,00
1.3.2.1	Remont i modernizacja budynku przy ul. Wielbarskiej 5 w Jedwabnie - zmiana struktury używanych nośników energetycznych oraz zmniejszenie zużycia energii, stopniowe zmniejszenie emisji gazów cieplarnianych, zwiększenie stabilności dostaw energii: ciepłej; racjonalizacja zużycia energii, ograniczenie emisji zanieczyszczeń do atmosfery	Urząd Gminy	2019	2021	256 000,00	130 000,00	0,00	0,00	0,00	0,00

PRZEWODNICZĄCA
RADY GMINY JEDWABNO
Elżbieta Brzóska
Elżbieta Brzóska

L.p.	Limit 2026	Limit 2027	Limit 2028	Limit 2029	Limit 2030	Limit 2031	Limit 2032	Limit 2033	Limit 2034	Limit 2035	Limit 2036	Limit 2037	Limit zobowiązań
1	0,00	0,00	0,00	0,00	0,00	0,00	0,00	0,00	0,00	0,00	0,00	0,00	2 214 059,23
1.a	0,00	0,00	0,00	0,00	0,00	0,00	0,00	0,00	0,00	0,00	0,00	0,00	338 368,38
1.b	0,00	0,00	0,00	0,00	0,00	0,00	0,00	0,00	0,00	0,00	0,00	0,00	1 875 690,85
1.1	0,00	0,00	0,00	0,00	0,00	0,00	0,00	0,00	0,00	0,00	0,00	0,00	1 958 059,23
1.1.1	0,00	0,00	0,00	0,00	0,00	0,00	0,00	0,00	0,00	0,00	0,00	0,00	338 368,38
1.1.1.1	0,00	0,00	0,00	0,00	0,00	0,00	0,00	0,00	0,00	0,00	0,00	0,00	338 368,38
1.1.2	0,00	0,00	0,00	0,00	0,00	0,00	0,00	0,00	0,00	0,00	0,00	0,00	1 619 690,85
1.1.2.1	0,00	0,00	0,00	0,00	0,00	0,00	0,00	0,00	0,00	0,00	0,00	0,00	1 619 690,85
1.2	0,00	0,00	0,00	0,00	0,00	0,00	0,00	0,00	0,00	0,00	0,00	0,00	0,00
1.2.1	0,00	0,00	0,00	0,00	0,00	0,00	0,00	0,00	0,00	0,00	0,00	0,00	0,00
1.2.2	0,00	0,00	0,00	0,00	0,00	0,00	0,00	0,00	0,00	0,00	0,00	0,00	0,00
1.3	0,00	0,00	0,00	0,00	0,00	0,00	0,00	0,00	0,00	0,00	0,00	0,00	256 000,00
1.3.1	0,00	0,00	0,00	0,00	0,00	0,00	0,00	0,00	0,00	0,00	0,00	0,00	256 000,00
1.3.2	0,00	0,00	0,00	0,00	0,00	0,00	0,00	0,00	0,00	0,00	0,00	0,00	256 000,00
1.3.2.1	0,00	0,00	0,00	0,00	0,00	0,00	0,00	0,00	0,00	0,00	0,00	0,00	256 000,00

PRZEWODNICZĄCA
RADY GMINY JEDWABNO
Elzbieta Brzóska
Elzbieta Brzóska

Uzasadnienie
do uchwały w sprawie zmiany Wieloletniej Prognozy Finansowej Gminy Jedwabno na lata 2021
- 2037


Zgodnie z art. 226, 227, 228, 230 ustawy o finansach publicznych przy każdej zmianie uchwały w sprawie zmian w budżecie zmienia się uchwałę w sprawie Wieloletniej Prognozy Finansowej Gminy Jedwabno na lata 2021 – 2037.

Ogółem dochody 23.154.484,01 zł, w tym dochody majątkowe 933.875,37 zł, wydatki ogółem 25.108.554,01 zł, w tym wydatki majątkowe 2.920.355,21 zł.

Deficyt budżetu gminy w wysokości 1.954.070,00 zł zostanie pokryty przychodami pochodzącymi z kredytów w wysokości 1.142.000,00 zł oraz wolnych środków w wysokości 312.070,00 zł i niewykorzystanych środków pieniężnych na rachunku bieżącym budżetu, o których mowa w art. 217 ust. 2 pkt 8 ustawy z dnia 27 sierpnia 2009 r. o finansach publicznych, wynikających z rozliczenia dochodów i wydatków nimi finansowanych związanych ze szczególnymi zasadami wykonywania budżetu określonymi w odrębnych ustawach (Rządowy Fundusz Inwestycji Lokalnych), w wysokości 500.000,00 zł.

Przychody budżetu w wysokości 2.584.070,00 zł, rozchody w wysokości 630.000,00 zł, (planowana spłata rat kredytów i pożyczek).


Wskaźniki ze strony 7 WPF są spełnione.

PRZEWODNICZĄCA
RADY GMINY JEDWABNO

Elżbieta Brzóska

Imienny wykaz głosowania radnych

Rady Gminy Jedwabno nad uchwałą nr XXIX/197/21 z dnia 29 marca 2021 roku w sprawie zmiany Wieloletniej Prognozy Finansowej Gminy Jedwabno na lata 2021 – 2037.

Lp.	Nazwisko i imię	Głos „za”	Głos „przeciw”	Głos „wstrzymujący się”
1.	Iwona Arbatowska	X		
2.	Elżbieta Brzóška	X		
3.	Daniel Dunajski	X		
4.	Grażyna Jaguszevska	X		
5.	Sylwester Janowski	X		
6.	Krystyna Kabała	X		
7.	Teresa Licka	X		
8.	Jan Mil	X		
9.	Dariusz Piórkowski	X		
10.	Kamila Szczepańska	X		
11.	Adam Szewczyk	X		
12.	Magdalena Sznajder	X		
13.	Marianna Szydlik	X		
14.	Danuta Trzcińska	X		
15.	Katarzyna Wiktorowska	X		
Podsumowanie:		15	0	0

Przewodnicząca
Rady Gminy Jedwabno

(Elżbieta Brzóška)

