

**Uchwała Nr XXX/201/21  
Rady Gminy Jedwabno  
z dnia 28 kwietnia 2021 r.**

**w sprawie zmiany Wieloletniej Prognozy Finansowej Gminy Jedwabno  
na lata 2021 – 2037**

*Na podstawie art. 226, art. 227, art. 228, art. 230 ust. 6, art. 230 b pkt 1 i 2, i art. 243 ustawy z dnia 27 sierpnia 2009 r. o finansach publicznych (Dz. U. z 2021, poz. 305.) oraz art. 18 ust. 2 pkt 6 ustawy z dnia 8 marca 1990 r. o samorządzie gminnym (t.j. Dz. U. z 2020 r. poz. 713 z późn.zm.)*

**Rada Gminy Jedwabno uchwała, co następuje:**

**§ 1**

Zmienia się Wieloletnią Prognozę Finansową Gminy Jedwabno na lata 2021 – 2037, zgodnie z Załącznikiem nr 1.

**§ 2**

Zmienia się Wykaz Przedsięwzięć realizowanych w latach 2021 – 2037, zgodnie z Załącznikiem nr 2.

**§ 3**


Objaśnienia do Wieloletniej Prognozy Finansowej Gminy Jedwabno na lata 2021 – 2037, zgodnie z Załącznikiem nr 3.


**§ 4**

Wykonanie uchwały powierza się Wójtowi Gminy Jedwabno.

**§ 5**

Uchwała wchodzi w życie z dniem podjęcia i podlega ogłoszeniu na tablicy informacyjnej Urzędu Gminy.

**PRZEWODNICZĄCA  
RADY GMINY JEDWABNO**  
  
**Elżbieta Brzóska**

**PRZEWODNICZĄCA  
RADY GMINY JEDWABNO**  
  
**ELŻBIETA BRZÓSKA**



# Wieloletnia prognoza finansowa jednostki samorządu terytorialnego 1)

Załącznik Nr 1  
do Uchwały Nr XXX/201/21  
Rady Gminy Jedwabno  
z dnia 28.04.2021 r.

Lp	1	z tego:										w tym:	
		z tego:										z tytułu dotacji oraz środków przeznaczonych na inwestycje	
		1.1	1.1.1	1.1.2	1.1.3	1.1.4	1.1.5	1.1.5.1	1.2	1.2.1	1.2.2		
Wyszczególnienie	Dochody ogółem <sup>x</sup>	Dochody bieżące <sup>x</sup>	dochody z tytułu udziału we wpływach z podatku dochodowego od osób fizycznych	dochody z tytułu udziału we wpływach z podatku dochodowego od osób prawnych	z subwencji ogólnej	z tytułu dotacji i środków przeznaczonych na cele bieżące <sup>x 3)</sup>	pozostałe dochody bieżące <sup>4)</sup>	z podatku od nieruchomości	Dochody majątkowe <sup>x</sup>	ze sprzedaży majątku <sup>x</sup>			
2021	27 288 127,01	22 240 751,64	20 000,00	20 000,00	4 086 590,00	8 011 901,25	7 374 725,39	3 338 000,00	5 047 375,37	115 000,00		4 922 375,37	
2022	23 600 000,00	23 100 000,00	20 000,00	20 000,00	4 300 000,00	7 900 000,00	8 080 000,00	3 500 000,00	500 000,00	100 000,00		0,00	
2023	23 600 000,00	23 100 000,00	20 000,00	20 000,00	4 300 000,00	7 900 000,00	8 080 000,00	3 500 000,00	500 000,00	80 000,00		0,00	
2024	23 600 000,00	23 100 000,00	20 000,00	20 000,00	4 300 000,00	7 900 000,00	8 080 000,00	3 500 000,00	500 000,00	80 000,00		0,00	
2025	23 600 000,00	23 100 000,00	20 000,00	20 000,00	4 300 000,00	7 900 000,00	8 080 000,00	3 500 000,00	500 000,00	80 000,00		0,00	
2026	23 600 000,00	23 100 000,00	20 000,00	20 000,00	4 300 000,00	7 900 000,00	8 080 000,00	3 500 000,00	500 000,00	80 000,00		0,00	
2027	23 600 000,00	23 100 000,00	20 000,00	20 000,00	4 300 000,00	7 900 000,00	8 080 000,00	3 500 000,00	500 000,00	80 000,00		0,00	
2028	23 600 000,00	23 100 000,00	20 000,00	20 000,00	4 300 000,00	7 900 000,00	8 080 000,00	3 500 000,00	500 000,00	80 000,00		0,00	
2029	23 600 000,00	23 100 000,00	20 000,00	20 000,00	4 300 000,00	7 900 000,00	8 080 000,00	3 500 000,00	500 000,00	80 000,00		0,00	
2030	23 600 000,00	23 100 000,00	20 000,00	20 000,00	4 300 000,00	7 900 000,00	8 080 000,00	3 500 000,00	500 000,00	80 000,00		0,00	
2031	23 600 000,00	23 100 000,00	20 000,00	20 000,00	4 300 000,00	7 900 000,00	8 080 000,00	3 500 000,00	500 000,00	80 000,00		0,00	
2032	23 600 000,00	23 100 000,00	20 000,00	20 000,00	4 300 000,00	7 900 000,00	8 080 000,00	3 500 000,00	500 000,00	80 000,00		0,00	
2033	23 600 000,00	23 100 000,00	20 000,00	20 000,00	4 300 000,00	7 900 000,00	8 080 000,00	3 500 000,00	500 000,00	80 000,00		0,00	
2034	23 600 000,00	23 100 000,00	20 000,00	20 000,00	4 300 000,00	7 900 000,00	8 080 000,00	3 500 000,00	500 000,00	80 000,00		0,00	

2035	23 600 000,00	23 100 000,00	2 800 000,00	20 000,00	4 300 000,00	7 900 000,00	8 080 000,00	3 500 000,00	500 000,00	80 000,00	0,00
2036	23 600 000,00	23 100 000,00	2 800 000,00	20 000,00	4 300 000,00	7 900 000,00	8 080 000,00	3 500 000,00	500 000,00	80 000,00	0,00
2037	23 600 000,00	23 100 000,00	2 800 000,00	20 000,00	4 300 000,00	7 900 000,00	8 080 000,00	350 000,00	500 000,00	80 000,00	0,00

<sup>1)</sup> Wzór może być stosowany także w układzie pionowym, w którym poszczególne pozycje są przedstawione w kolumnach, a lata w wierszach.

<sup>2)</sup> Zgodnie z art. 227 ustawy z dnia 27 sierpnia 2009 r. o finansach publicznych (Dz. U. z 2019 r. poz. 869 z późn. zm.), zwaną dalej „ustawą”, wieloletnia prognoza finansowa obejmuje okres roku budżetowego oraz co najmniej trzech kolejnych lat. W sytuacji dłuższego okresu prognozowania finansowego wzór stosuje się dla lat wykraczających poza minimalny (4-letni) okres prognozy, wyliczając z art. 227 ustawy.

<sup>3)</sup> W pozycji wykazuje się dochody o charakterze celowym, które jednostka otrzymuje od podmiotów zewnętrznych. W szczególności pozycja obejmuje dotacje celowe z budżetu państwa na zadania bieżące oraz dotacje i środki na finansowanie wydatków bieżących na realizację zadań finansowanych z udziałem środków, o których mowa w art. 5 ust. 1 pkt 2 i 3 ustawy. W pozycji nie wykazuje się natomiast dochodów związanych ze szczególnymi zasadami wykonywania budżetu jednostki wyliczającymi z odrębnych ustaw, o których mowa w art. 237 ust. 1 ustawy.

<sup>4)</sup> W pozycji wykazuje się pozostałe dochody bieżące w szczególności kwoty podatków i opłat lokalnych.

PRZEWODNICZĄCA  
RADY GMINY JEDWABNO  
*Elżbieta Ryzowska*



Lp	3	w tym:		4	z tego:		4.1	w tym:		4.2	w tym:		4.3	w tym:	
		3.1	3.1		4.1	4.1		4.2	4.2		4.3	4.3			
2021	-2 656 613,00	0,00	0,00	3 386 613,00	1 772 000,00	1 142 000,00	500 000,00	500 000,00	1 014 613,00	1 014 613,00	0,00	0,00	0,00	0,00	0,00
2022	695 210,95	695 210,95	0,00	0,00	0,00	0,00	0,00	0,00	0,00	0,00	0,00	0,00	0,00	0,00	0,00
2023	900 000,00	900 000,00	0,00	0,00	0,00	0,00	0,00	0,00	0,00	0,00	0,00	0,00	0,00	0,00	0,00
2024	900 000,00	900 000,00	0,00	0,00	0,00	0,00	0,00	0,00	0,00	0,00	0,00	0,00	0,00	0,00	0,00
2025	900 000,00	900 000,00	0,00	0,00	0,00	0,00	0,00	0,00	0,00	0,00	0,00	0,00	0,00	0,00	0,00
2026	850 000,00	850 000,00	0,00	0,00	0,00	0,00	0,00	0,00	0,00	0,00	0,00	0,00	0,00	0,00	0,00
2027	834 000,00	834 000,00	0,00	0,00	0,00	0,00	0,00	0,00	0,00	0,00	0,00	0,00	0,00	0,00	0,00
2028	837 513,00	837 513,00	0,00	0,00	0,00	0,00	0,00	0,00	0,00	0,00	0,00	0,00	0,00	0,00	0,00
2029	630 000,00	630 000,00	0,00	0,00	0,00	0,00	0,00	0,00	0,00	0,00	0,00	0,00	0,00	0,00	0,00
2030	660 409,00	660 409,00	0,00	0,00	0,00	0,00	0,00	0,00	0,00	0,00	0,00	0,00	0,00	0,00	0,00
2031	390 000,00	390 000,00	0,00	0,00	0,00	0,00	0,00	0,00	0,00	0,00	0,00	0,00	0,00	0,00	0,00
2032	390 000,00	390 000,00	0,00	0,00	0,00	0,00	0,00	0,00	0,00	0,00	0,00	0,00	0,00	0,00	0,00
2033	390 000,00	390 000,00	0,00	0,00	0,00	0,00	0,00	0,00	0,00	0,00	0,00	0,00	0,00	0,00	0,00
2034	590 000,00	590 000,00	0,00	0,00	0,00	0,00	0,00	0,00	0,00	0,00	0,00	0,00	0,00	0,00	0,00
2035	590 000,00	590 000,00	0,00	0,00	0,00	0,00	0,00	0,00	0,00	0,00	0,00	0,00	0,00	0,00	0,00
2036	590 000,00	590 000,00	0,00	0,00	0,00	0,00	0,00	0,00	0,00	0,00	0,00	0,00	0,00	0,00	0,00
2037	437 516,00	437 516,00	0,00	0,00	0,00	0,00	0,00	0,00	0,00	0,00	0,00	0,00	0,00	0,00	0,00

5) Inne przeznaczenie nadwyżki budżetowej wymaga określenia w objaśnieniach do wieloletniej prognozy finansowej.

6) W pozycji należy ująć środki pieniężne znajdujące się na rachunku budżetu pochodzące z nadwyżek poprzednich budżetów, gdzie z niewykorzystanymi środkami, o których mowa w art. 217 ust. 2 pkt 8 ustawy.

Lp	Wyszczególnienie	z tego:			5	z tego:			z tego:		
		4.4	w tym:			5.1	5.1.1	w tym:			
			na pokrycie deficytu budżetu x	Inne przychody niezwiązane z zadaniem długu x 7)				na pokrycie deficytu budżetu x	łącznie kwota przypadających na dany rok kwot wyłączeń określonych w art. 243 ust. 3 ustawy x	kwota przypadających na dany rok kwot wyłączeń określonych w art. 243 ust. 3 ustawy x	kwota przypadających na dany rok kwot wyłączeń określonych w art. 243 ust. 3 ustawy x
2021		0,00	0,00	100 000,00	730 000,00	0,00	0,00	0,00	0,00	0,00	
2022		0,00	0,00	0,00	695 210,95	0,00	0,00	0,00	0,00	0,00	
2023		0,00	0,00	0,00	900 000,00	0,00	0,00	0,00	0,00	0,00	
2024		0,00	0,00	0,00	900 000,00	0,00	0,00	0,00	0,00	0,00	
2025		0,00	0,00	0,00	900 000,00	0,00	0,00	0,00	0,00	0,00	
2026		0,00	0,00	0,00	850 000,00	0,00	0,00	0,00	0,00	0,00	
2027		0,00	0,00	0,00	834 000,00	0,00	0,00	0,00	0,00	0,00	
2028		0,00	0,00	0,00	837 513,00	0,00	0,00	0,00	0,00	0,00	
2029		0,00	0,00	0,00	630 000,00	0,00	0,00	0,00	0,00	0,00	
2030		0,00	0,00	0,00	660 409,00	0,00	0,00	0,00	0,00	0,00	
2031		0,00	0,00	0,00	390 000,00	0,00	0,00	0,00	0,00	0,00	
2032		0,00	0,00	0,00	390 000,00	0,00	0,00	0,00	0,00	0,00	
2033		0,00	0,00	0,00	390 000,00	0,00	0,00	0,00	0,00	0,00	
2034		0,00	0,00	0,00	590 000,00	0,00	0,00	0,00	0,00	0,00	
2035		0,00	0,00	0,00	590 000,00	0,00	0,00	0,00	0,00	0,00	
2036		0,00	0,00	0,00	590 000,00	0,00	0,00	0,00	0,00	0,00	
2037		0,00	0,00	0,00	437 516,00	0,00	0,00	0,00	0,00	0,00	

7) W pozycji należy ująć w szczególności przychody pochodzące z prywatyzacji majątku jednostki samorządu terytorialnego.

Lp	Rozchody budżetu, z tego:				5.2	6	6.1	Relacja zromoważenia wydatków bieżących, o której mowa w art. 242 ustawy	
	z tego:							Różnica między dochodami bieżącymi a wydatkami bieżącymi x	Różnica między dochodami bieżącymi, skorygowanymi o środki <sup>B)</sup> a wydatkami bieżącymi x
	kwota wyłączeń z tytułu wcześniejszej spłaty zobowiązań, określonych w art. 243 ust. 3b ustawy	środkami nowego zobowiązania	wolnymi środkami, o których mowa w art. 217 ust. 2 pkt 6 ustawy	innymi środkami					
2021	0,00	0,00	0,00	0,00	10 584 648,95	0,00	-191 590,16	1 323 022,84	
2022	x	x	x	0,00	9 889 438,00	0,00	2 100 000,00	2 100 000,00	
2023	x	x	x	0,00	8 989 438,00	0,00	2 100 000,00	2 100 000,00	
2024	x	x	x	0,00	8 089 438,00	0,00	2 100 000,00	2 100 000,00	
2025	x	x	x	0,00	7 189 438,00	0,00	2 100 000,00	2 100 000,00	
2026	x	x	x	0,00	6 339 438,00	0,00	2 100 000,00	2 100 000,00	
2027	x	x	x	0,00	5 505 438,00	0,00	2 100 000,00	2 100 000,00	
2028	x	x	x	0,00	4 667 925,00	0,00	2 100 000,00	2 100 000,00	
2029	x	x	x	0,00	4 037 925,00	0,00	2 100 000,00	2 100 000,00	
2030	x	x	x	0,00	3 377 516,00	0,00	2 100 000,00	2 100 000,00	
2031	x	x	x	0,00	2 987 516,00	0,00	2 100 000,00	2 100 000,00	
2032	x	x	x	0,00	2 597 516,00	0,00	2 100 000,00	2 100 000,00	
2033	x	x	x	0,00	2 207 516,00	0,00	2 100 000,00	2 100 000,00	
2034	x	x	x	0,00	1 617 516,00	0,00	2 100 000,00	2 100 000,00	
2035	x	x	x	0,00	1 027 516,00	0,00	2 100 000,00	2 100 000,00	
2036	x	x	x	0,00	437 516,00	0,00	2 100 000,00	2 100 000,00	
2037	x	x	x	0,00	0,00	0,00	2 100 000,00	2 100 000,00	

B) Skorygowanie o środki dotyczy określonego w art. 242 ustawy powiększenia o odpowiednie dla roku prognozy przychody wskazane w art. 217 ust. 2 ustawy. Skutki finansowe wyłączeń ograniczenia, o którym mowa w art. 242 ustawy, zawarte w innych ustawach należy ująć w objaśnieniach dotyczących do wieloletniej prognozy finansowej zgodnie z art. 228 ust. 2a ustawy.



Wyszczególnienie	Wskaźnik spłaty zobowiązań						
	8.1	8.2		8.3	8.3.1	8.4	8.4.1
Relacja określona po lewej stronie nierówności we wzorze, o którym mowa w art. 243 ust. 1 ustawy (po uwzględnieniu zobowiązań związku współtworzonego przez jednostkę samorządu terytorialnego oraz po uwzględnieniu wyłączeń ustawowych przypadających na dany rok) <sup>x</sup>	Relacja określona po prawej stronie nierówności we wzorze, o którym mowa w art. 243 ust. 1 ustawy, ustalona dla danego roku (wskaźnik jednoroczny) <sup>x</sup>	Dopuszczalny limit spłaty zobowiązań określony po prawej stronie nierówności we wzorze, o którym mowa w art. 243 ustawy, po uwzględnieniu wyłączeń ustawowych	Dopuszczalny limit spłaty zobowiązań określony po prawej stronie nierówności we wzorze, o którym mowa w art. 243 ustawy, po uwzględnieniu wyłączeń ustawowych	Dopuszczalny limit spłaty zobowiązań określony po prawej stronie nierówności we wzorze, o którym mowa w art. 243 ustawy, po uwzględnieniu wyłączeń ustawowych	Informacja o spełnieniu wskaźnika spłaty zobowiązań określonego w art. 243 ustawy, po uwzględnieniu zobowiązań związku współtworzonego przez jednostkę samorządu terytorialnego oraz po uwzględnieniu wyłączeń ustawowych	Informacja o spełnieniu wskaźnika spłaty zobowiązań określonego w art. 243 ustawy, po uwzględnieniu zobowiązań związku współtworzonego przez jednostkę samorządu terytorialnego oraz po uwzględnieniu wyłączeń ustawowych	Informacja o spełnieniu wskaźnika spłaty zobowiązań określonego w art. 243 ustawy, po uwzględnieniu zobowiązań związku współtworzonego przez jednostkę samorządu terytorialnego oraz po uwzględnieniu wyłączeń ustawowych
2021	6,23%	0,46%	1,27%	11,94%	14,20%	TAK	TAK
2022	6,09%	15,33%	15,99%	7,08%	9,34%	TAK	TAK
2023	7,40%	15,30%	15,82%	7,40%	9,67%	TAK	TAK
2024	7,37%	15,26%	15,79%	11,03%	11,03%	TAK	TAK
2025	7,34%	15,23%	x	15,87%	15,87%	TAK	TAK
2026	6,94%	15,16%	x	11,21%	12,34%	TAK	TAK
2027	6,80%	15,13%	x	11,44%	12,57%	TAK	TAK
2028	6,76%	15,07%	x	13,12%	13,12%	TAK	TAK
2029	5,33%	15,00%	x	15,21%	15,21%	TAK	TAK
2030	5,46%	14,93%	x	15,16%	15,16%	TAK	TAK
2031	3,55%	14,80%	x	15,11%	15,11%	TAK	TAK
2032	3,42%	14,67%	x	15,05%	15,05%	TAK	TAK
2033	3,29%	14,54%	x	14,97%	14,97%	TAK	TAK
2034	4,41%	14,34%	x	14,88%	14,88%	TAK	TAK
2035	4,28%	14,21%	x	14,76%	14,76%	TAK	TAK
2036	4,21%	14,14%	x	14,64%	14,64%	TAK	TAK
2037	3,08%	14,01%	x	14,52%	14,52%	TAK	TAK

Lp	Finansowanie programów, projektów lub zadań realizowanych z udziałem środków, o których mowa w art. 5 ust. 1 pkt 2 i 3 ustawy									
	9.1	9.1.1		9.2	9.2.1		9.3	9.3.1		9.3.1.1
		w tym:	w tym:		w tym:	w tym:				
2021	275 683,25	275 683,25	246 663,98	1 922 375,37	1 922 375,37	1 922 375,37	275 683,25	275 683,25	246 663,98	56 086,70
2022	62 685,13	62 685,13	56 086,70	0,00	0,00	0,00	62 685,13	62 685,13	0,00	0,00
2023	0,00	0,00	0,00	0,00	0,00	0,00	0,00	0,00	0,00	0,00
2024	0,00	0,00	0,00	0,00	0,00	0,00	0,00	0,00	0,00	0,00
2025	0,00	0,00	0,00	0,00	0,00	0,00	0,00	0,00	0,00	0,00
2026	0,00	0,00	0,00	0,00	0,00	0,00	0,00	0,00	0,00	0,00
2027	0,00	0,00	0,00	0,00	0,00	0,00	0,00	0,00	0,00	0,00
2028	0,00	0,00	0,00	0,00	0,00	0,00	0,00	0,00	0,00	0,00
2029	0,00	0,00	0,00	0,00	0,00	0,00	0,00	0,00	0,00	0,00
2030	0,00	0,00	0,00	0,00	0,00	0,00	0,00	0,00	0,00	0,00
2031	0,00	0,00	0,00	0,00	0,00	0,00	0,00	0,00	0,00	0,00
2032	0,00	0,00	0,00	0,00	0,00	0,00	0,00	0,00	0,00	0,00
2033	0,00	0,00	0,00	0,00	0,00	0,00	0,00	0,00	0,00	0,00
2034	0,00	0,00	0,00	0,00	0,00	0,00	0,00	0,00	0,00	0,00
2035	0,00	0,00	0,00	0,00	0,00	0,00	0,00	0,00	0,00	0,00
2036	0,00	0,00	0,00	0,00	0,00	0,00	0,00	0,00	0,00	0,00
2037	0,00	0,00	0,00	0,00	0,00	0,00	0,00	0,00	0,00	0,00

PRZEWODNICZĄCA  
RADY GMINY JEDWABNO  
*Elzbieta Ryzowska*  
Elzbieta Ryzowska

Wyszczególnienie	Informacje uzupełniające o wybranych kategoriach finansowych													
	w tym:			z tego:			Wydatki bieżące na pokrycie ujemnego wyniku finansowego samodzielnego publicznego zakładu opieki zdrowotnej	Wydatki na spłatę zobowiązań z tytułu zlikwidacji lub przejęcia lub spłaty w danym roku budżetowym, podlegające doliczeniu zgodnie z art. 244 ustawy <sup>x</sup>	Kwota zobowiązań z tytułu współtworzonego przez jednostkę samorządu terytorialnego przypadających do spłaty w danym roku budżetowym, podlegająca doliczeniu zgodnie z art. 244 ustawy <sup>x</sup>	Kwota zobowiązań wynikających z przejęcia przez jednostkę samorządu terytorialnego zobowiązań po likwidowanych i przekształcanych samorządowych osobach prawnych				
	Wydatki majątkowe na programy, projekty lub zadania finansowane z udziałem środków, o których mowa w art. 5 ust. 1 pkt 2 i 3 ustawy	Wydatki majątkowe na programy, projekty lub zadania finansowane z udziałem środków, o których mowa w art. 5 ust. 1 pkt 2 ustawy	Wydatki majątkowe finansowane środkami określonymi w art. 5 ust. 1 pkt 2 ustawy	Wydatki objęte limitem, o którym mowa w art. 226 ust. 3 pkt 4 ustawy	bieżące	majątkowe					10.1	10.1.1	10.1.2	10.2
9.4	9.4.1	9.4.1.1	10.1	10.1.1	10.1.2	10.2	10.3	10.4	10.5					
2021	3 064 437,37	3 064 437,37	2 068 363,37	3 470 120,62	275 663,25	3 194 437,37	0,00	0,00	0,00	0,00	0,00	0,00	0,00	0,00
2022	306 193,06	306 193,06	190 865,12	368 878,19	-62 685,13	306 193,06	0,00	0,00	0,00	0,00	0,00	0,00	0,00	0,00
2023	0,00	0,00	0,00	0,00	0,00	0,00	0,00	0,00	0,00	0,00	0,00	0,00	0,00	0,00
2024	0,00	0,00	0,00	0,00	0,00	0,00	0,00	0,00	0,00	0,00	0,00	0,00	0,00	0,00
2025	0,00	0,00	0,00	0,00	0,00	0,00	0,00	0,00	0,00	0,00	0,00	0,00	0,00	0,00
2026	0,00	0,00	0,00	0,00	0,00	0,00	0,00	0,00	0,00	0,00	0,00	0,00	0,00	0,00
2027	0,00	0,00	0,00	0,00	0,00	0,00	0,00	0,00	0,00	0,00	0,00	0,00	0,00	0,00
2028	0,00	0,00	0,00	0,00	0,00	0,00	0,00	0,00	0,00	0,00	0,00	0,00	0,00	0,00
2029	0,00	0,00	0,00	0,00	0,00	0,00	0,00	0,00	0,00	0,00	0,00	0,00	0,00	0,00
2030	0,00	0,00	0,00	0,00	0,00	0,00	0,00	0,00	0,00	0,00	0,00	0,00	0,00	0,00
2031	0,00	0,00	0,00	0,00	0,00	0,00	0,00	0,00	0,00	0,00	0,00	0,00	0,00	0,00
2032	0,00	0,00	0,00	0,00	0,00	0,00	0,00	0,00	0,00	0,00	0,00	0,00	0,00	0,00
2033	0,00	0,00	0,00	0,00	0,00	0,00	0,00	0,00	0,00	0,00	0,00	0,00	0,00	0,00
2034	0,00	0,00	0,00	0,00	0,00	0,00	0,00	0,00	0,00	0,00	0,00	0,00	0,00	0,00
2035	0,00	0,00	0,00	0,00	0,00	0,00	0,00	0,00	0,00	0,00	0,00	0,00	0,00	0,00
2036	0,00	0,00	0,00	0,00	0,00	0,00	0,00	0,00	0,00	0,00	0,00	0,00	0,00	0,00
2037	0,00	0,00	0,00	0,00	0,00	0,00	0,00	0,00	0,00	0,00	0,00	0,00	0,00	0,00

Lp	Wyszczególnienie	Informacje uzupełniające o wybranych kategoriach finansowych											
		Spłaty, o których mowa w poz. 5.1, wynikające wyłączenie z tytułu zobowiązań już zaciągniętych x	Wydatki zmniejszające dług x	spłata zobowiązań wymagalnych z lat poprzednich, innych niż w poz. 10.7.3 x	spłata zobowiązań zaliczanych do tytułu dłużnego - Kredyt i pożyczka x	zobowiązań zaciągniętych po dniu 1 stycznia 2019 r. x		dokonywana w formie wydatku bieżącego x	wypłaty z tytułu wynagradzanych pożyczek i gwarancji x	Kwota wzrostu(+)/spadku(-) kwoty długu wynikająca z operacji finansowych (m.in. umorzenia, różnice kursowe)	Wczesniejsza spłata zobowiązań, wyłączone z limitu spłaty zobowiązań, dokonywana w formie wydatków budżetowych	Wypuk papierów wartościowych, spłaty rat kredytów i pożyczek wraz z należnymi odsetkami i dyskontem, odpowiednio emitowanych lub zaciągniętych do równowartości kwoty ubytku w wykonanych dochodach jednostki samorządu terytorialnego będącego skutkiem wystąpienia COVID-19 x	Wydatki bieżące podlegające ustawnemu wyłączeniu z limitu spłaty zobowiązań <sup>9)</sup>
						w tym:							
						w tym:	w tym:						
10.6	10.7	10.7.1	10.7.2	10.7.2.1	10.7.2.1.1	10.7.3	10.8	10.9	10.10	10.11			
2021	630 000,00	0,00	0,00	0,00	0,00	0,00	0,00	0,00	0,00	0,00			
2022	685 210,95	0,00	0,00	0,00	0,00	0,00	0,00	0,00	0,00	0,00			
2023	890 000,00	0,00	0,00	0,00	0,00	0,00	0,00	0,00	0,00	0,00			
2024	890 000,00	0,00	0,00	0,00	0,00	0,00	0,00	0,00	0,00	0,00			
2025	890 000,00	0,00	0,00	0,00	0,00	0,00	0,00	0,00	0,00	0,00			
2026	750 000,00	0,00	0,00	0,00	0,00	0,00	0,00	0,00	0,00	0,00			
2027	824 000,00	0,00	0,00	0,00	0,00	0,00	0,00	0,00	0,00	0,00			
2028	827 513,00	0,00	0,00	0,00	0,00	0,00	0,00	0,00	0,00	0,00			
2029	530 000,00	0,00	0,00	0,00	0,00	0,00	0,00	0,00	0,00	0,00			
2030	560 409,00	0,00	0,00	0,00	0,00	0,00	0,00	0,00	0,00	0,00			
2031	290 000,00	0,00	0,00	0,00	0,00	0,00	0,00	0,00	0,00	0,00			
2032	290 000,00	0,00	0,00	0,00	0,00	0,00	0,00	0,00	0,00	0,00			
2033	290 000,00	0,00	0,00	0,00	0,00	0,00	0,00	0,00	0,00	0,00			
2034	290 000,00	0,00	0,00	0,00	0,00	0,00	0,00	0,00	0,00	0,00			
2035	290 000,00	0,00	0,00	0,00	0,00	0,00	0,00	0,00	0,00	0,00			
2036	290 000,00	0,00	0,00	0,00	0,00	0,00	0,00	0,00	0,00	0,00			
2037	225 516,00	0,00	0,00	0,00	0,00	0,00	0,00	0,00	0,00	0,00			

9) W pozycji należy ująć kwoty wydatków bieżących, o które zostają pomniejszone wydatki bieżące budżetu przy wyliczaniu limitu spłaty zobowiązań określonego po prawej stronie nierówności we wzorze, o którym mowa w art. 243 ustawy, na podstawie odrębnych ustaw, bez wydatków bieżących na obsługę długu. W szczególności należy ująć wydatki poniesione w celu realizacji zadań związanych z przeciwdziałaniem COVID-19.

\* Informacje zawarte w tej części wieloletniej prognozy finansowej, w tym o spełnieniu relacji określonej w art. 243 ustawy, zostaną automatycznie wygenerowane przez aplikację wskazaną przez Ministra Finansów, o której mowa w § 4 ust. 1, na podstawie danych historycznych oraz prognozowanych przez jednostkę samorządu terytorialnego przez jednostkę samorządu terytorialnego dotyczą w szczególności także pozycji 0.3 – 0.3.1 i pozycji z sekcji 12.

x – pozycje oznaczone symbolem „x” sporządza się na okres prognozy kwoty długu, zgodnie z art. 227 ust. 2 ustawy. Okres ten nie podlega wyłączeniu w sytuacji planowania wydatków z tytułu niewymagalnych poręczeń i gwarancji. W przypadku planowania wydatków z tytułu niewymagalnych poręczeń i gwarancji, wyliczających poza wspomniany okres, należy zamieścić w objaśnieniach do wieloletniej prognozy finansowej.

PRZEWODNICZĄCA  
RADY GMINY JEDWABNO  
  
Elżbieta Brzóska



# Wykaz przedsięwzięć do WPF

Załącznik Nr 2  
do Uchwały Nr XX/201/21  
Rady Gminy Jedwabno  
z dnia 28.04.2021 r.

Kwoty w zł

L.p.	Nazwa i cel	Jednostka odpowiedzialna lub koordynująca	Okres realizacji		Łączne nakłady finansowe	Limit 2021	Limit 2022	Limit 2023	Limit 2024	Limit 2025
			Od	Do						
1	Wydatki na przedsięwzięcia-ogółem (1.1+1.2+1.3)				4 372 805,29	3 470 120,62	368 878,19	0,00	0,00	0,00
1.a	- wydatki bieżące				338 368,38	275 683,25	62 685,13	0,00	0,00	0,00
1.b	- wydatki majątkowe				4 034 436,91	3 194 437,37	306 193,06	0,00	0,00	0,00
1.1	Wydatki na programy, projekty lub zadania związane z programami realizowanymi z udziałem środków, o których mowa w art.5 ust.1 pkt 2 i 3 ustawy z dnia 27 sierpnia 2009 r. o finansach publicznych (Dz.U.Nr.157, poz.1240,z późn.zm.), z tego:				4 116 805,29	3 340 120,62	368 878,19	0,00	0,00	0,00
1.1.1	- wydatki bieżące				338 368,38	275 683,25	62 685,13	0,00	0,00	0,00
	RPOWM na lata 2014-2020, 1.2. Program operacyjny RPWM.02.00.00 Kadry dla gospodarki, 1.3. Numer i nazwa działania: RPWM.02.02.00 Podniesienie jakości oferty edukacyjnej ukierunkowanej na rozwój kompetencji kluczowych uczniów, 1.8. Tytuł projektu: Szkoła naszych marzeń - RPOWM na lata 2014-2020, 1.2. Program operacyjny RPWM.02.00.00 Kadry dla gospodarki, 1.3. Numer i nazwa działania: RPWM.02.02.00 Podniesienie jakości oferty edukacyjnej ukierunkowanej na rozwój kompetencji kluczowych uczniów, 1.8. Tytuł projektu: Szkoła naszych marzeń	Zespół Szkół w Jedwabnie	2021	2022	338 368,38	275 683,25	62 685,13	0,00	0,00	0,00
1.1.2	- wydatki majątkowe				3 778 436,91	3 064 437,37	306 193,06	0,00	0,00	0,00
1.1.2.1	Budowa sieci wodociągowej w miejscowości Narty - Budowa sieci wodociągowej w miejscowości Narty	Urząd Gminy	2019	2021	1 619 690,85	1 211 884,37	0,00	0,00	0,00	0,00
1.1.2.2	Budowa Gminnego Punktu Selektywnej Zbiórki Odpadów Komunalnych w Jedwabnie - Budowa Gminnego Punktu Selektywnej Zbiórki Odpadów Komunalnych w Jedwabnie	Urząd Gminy	2021	2022	2 158 746,06	1 852 553,00	306 193,06	0,00	0,00	0,00
1.2	Wydatki na programy, projekty lub zadania związane z umowami partnerstwa publiczno-prywatnego, z tego:				0,00	0,00	0,00	0,00	0,00	0,00
1.2.1	- wydatki bieżące				0,00	0,00	0,00	0,00	0,00	0,00
1.2.2	- wydatki majątkowe				0,00	0,00	0,00	0,00	0,00	0,00
1.3	Wydatki na programy, projekty lub zadania pozostałe (inne niż wymienione w pkt 1.1 i 1.2),z tego				256 000,00	130 000,00	0,00	0,00	0,00	0,00
1.3.1	- wydatki bieżące				0,00	0,00	0,00	0,00	0,00	0,00
1.3.2	- wydatki majątkowe				256 000,00	130 000,00	0,00	0,00	0,00	0,00
1.3.2.1	Remont i modernizacja budynku przy ul. Wielbarskiej 5 w Jedwabnie - zmiana struktury używanych nośników energetycznych oraz zmniejszenie zużycia energii, stopniowe zmniejszenie emisji gazów cieplarnianych, zwiększenie stabilności dostaw energii cieplnej; racjonalizacja zużycia energii, ograniczenie emisji zanieczyszczeń do atmosfery	Urząd Gminy	2019	2021	256 000,00	130 000,00	0,00	0,00	0,00	0,00

L.p.	Limit 2026	Limit 2027	Limit 2028	Limit 2029	Limit 2030	Limit 2031	Limit 2032	Limit 2033	Limit 2034	Limit 2035	Limit 2036	Limit 2037	Limit zobowiązań
1	0,00	0,00	0,00	0,00	0,00	0,00	0,00	0,00	0,00	0,00	0,00	0,00	4 372 805,29
1a	0,00	0,00	0,00	0,00	0,00	0,00	0,00	0,00	0,00	0,00	0,00	0,00	338 368,38
1b	0,00	0,00	0,00	0,00	0,00	0,00	0,00	0,00	0,00	0,00	0,00	0,00	4 034 436,91
1.1	0,00	0,00	0,00	0,00	0,00	0,00	0,00	0,00	0,00	0,00	0,00	0,00	4 116 805,29
1.1.1	0,00	0,00	0,00	0,00	0,00	0,00	0,00	0,00	0,00	0,00	0,00	0,00	338 368,38
1.1.1.1	0,00	0,00	0,00	0,00	0,00	0,00	0,00	0,00	0,00	0,00	0,00	0,00	338 368,38
1.1.2	0,00	0,00	0,00	0,00	0,00	0,00	0,00	0,00	0,00	0,00	0,00	0,00	3 778 436,91
1.1.2.1	0,00	0,00	0,00	0,00	0,00	0,00	0,00	0,00	0,00	0,00	0,00	0,00	1 619 690,85
1.1.2.2	0,00	0,00	0,00	0,00	0,00	0,00	0,00	0,00	0,00	0,00	0,00	0,00	2 158 746,06
1.2	0,00	0,00	0,00	0,00	0,00	0,00	0,00	0,00	0,00	0,00	0,00	0,00	0,00
1.2.1	0,00	0,00	0,00	0,00	0,00	0,00	0,00	0,00	0,00	0,00	0,00	0,00	0,00
1.2.2	0,00	0,00	0,00	0,00	0,00	0,00	0,00	0,00	0,00	0,00	0,00	0,00	0,00
1.3	0,00	0,00	0,00	0,00	0,00	0,00	0,00	0,00	0,00	0,00	0,00	0,00	256 000,00
1.3.1	0,00	0,00	0,00	0,00	0,00	0,00	0,00	0,00	0,00	0,00	0,00	0,00	0,00
1.3.2	0,00	0,00	0,00	0,00	0,00	0,00	0,00	0,00	0,00	0,00	0,00	0,00	256 000,00
1.3.2.1	0,00	0,00	0,00	0,00	0,00	0,00	0,00	0,00	0,00	0,00	0,00	0,00	256 000,00







**Uzasadnienie**  
**do uchwały w sprawie zmiany Wieloletniej Prognozy Finansowej Gminy Jedwabno na lata 2021**  
**- 2037**

Zgodnie z art. 226, 227, 228, 230 ustawy o finansach publicznych przy każdej zmianie uchwały w sprawie zmian w budżecie zmienia się uchwałę w sprawie Wieloletniej Prognozy Finansowej Gminy Jedwabno na lata 2021 – 2037.

Ogółem dochody 27.288.127,01 zł, w tym dochody majątkowe 5.047.375,37 zł, wydatki ogółem 29.944.740,01 zł, w tym wydatki majątkowe 7.512.398,21 zł.


Deficyt budżetu gminy w wysokości 2.656.613,00 zł zostanie pokryty przychodami pochodzącymi z kredytów w wysokości 1.142.000,00 zł oraz wolnych środków w wysokości 1.014.613,00 zł i niewykorzystanych środków pieniężnych na rachunku bieżącym budżetu, o których mowa w art. 217 ust. 2 pkt 8 ustawy z dnia 27 sierpnia 2009 r. o finansach publicznych, wynikających z rozliczenia dochodów i wydatków nimi finansowanych związanych ze szczególnymi zasadami wykonywania budżetu określonymi w odrębnych ustawach (Rządowy Fundusz Inwestycji Lokalnych), w wysokości 500.000,00 zł.

Przychody budżetu w wysokości 3.386.613,00 zł (planowany kredyt w wysokości 1.772.000,00 zł, niewykorzystane środki pieniężne – RFIL w wysokości 500.000,00 zł, wolne środki w wysokości 1.014.613,00 zł i planowana spłata pożyczki w kwocie 100.000,00 zł) rozchody w wysokości 730.000,00 zł, (planowana spłata rat kredytów i pożyczek w wysokości 630.000,00 zł, oraz planowana do udzielenia pożyczka w wysokości 100.000,00 zł).

W Wykazie przedsięwzięć dokonano następujących zmian:

- 1). wprowadzono zadanie inwestycyjne „Budowa Gminnego Punktu Selektywnej Zbiórki Odpadów Komunalnych w Jedwabnie” z limitem wydatków na lata 2021-2022 w wysokości 2.158.746,06 zł, z tego w 2021 roku – 1.852.553,00 zł, w 2022 roku – 306.193,06 zł.

***Wskaźniki ze strony 7 WPF są spełnione.***


PRZEWODNICZĄCA  
RADY GMINY JEDWABNO  
  
Elżbieta Brzóska



**Imienny wykaz głosowania radnych**

Rady Gminy Jedwabno nad uchwałą nr XXX/201/21 z dnia 28 kwietnia 2021 roku w sprawie zmiany Wieloletniej Prognozy Finansowej Gminy Jedwabno na lata 2021-2037.

Lp.	Nazwisko i imię	Głos „za”	Głos „przeciw”	Głos „wstrzymujący się”
1.	Iwona Arbatowska	X		
2.	Elżbieta Brzóska	X		
3.	Daniel Dunajski	X		
4.	Grażyna Jaguszevska	X		
5.	Sylwester Janowski	X		
6.	Krystyna Kabała	X		
7.	Teresa Licka	X		
8.	Jan Mil	X		
9.	Dariusz Piórkowski	X		
10.	Kamila Szczepańska	X		
11.	Adam Szewczyk	X		
12.	Magdalena Sznajder	X		
13.	Marianna Szydlik	X		
14.	Danuta Trzcńska	X		
15.	Katarzyna Wiktorowska	X		
<b>Podsumowanie:</b>		15	0	0

Przewodnicząca  
Rady Gminy Jedwabno  
  
(Elżbieta Brzóska)

