

**Uchwała Nr XXXIII/218/21**  
**Rady Gminy Jedwabno**  
**z dnia 22 lipca 2021 r.**

**w sprawie zmiany Wieloletniej Prognozy Finansowej Gminy Jedwabno**  
**na lata 2021 – 2037**

*Na podstawie art. 226, art. 227, art. 228, art. 230 ust. 6, art. 230 b pkt 1 i 2, i art. 243 ustawy z dnia 27 sierpnia 2009 r. o finansach publicznych (Dz. U. z 2021, poz. 305.) oraz art. 18 ust. 2 pkt 6 ustawy z dnia 8 marca 1990 r. o samorządzie gminnym (t.j. Dz. U. z 2020 r. poz. 713 z późn.zm.)*

**Rada Gminy Jedwabno uchwala, co następuje:**

**§ 1**

Zmienia się Wieloletnią Prognozę Finansową Gminy Jedwabno na lata 2021 – 2037, zgodnie z Załącznikiem nr 1.

**§ 2**

Wykaz Przedsięwzięć realizowanych w latach 2021 – 2037, zgodnie z Załącznikiem nr 2.

**§ 3**


Objaśnienia do Wieloletniej Prognozy Finansowej Gminy Jedwabno na lata 2021 – 2037, zgodnie z Załącznikiem nr 3.


**§ 4**

Wykonanie uchwały powierza się Wójtowi Gminy Jedwabno.

**§ 5**

Uchwała wchodzi w życie z dniem podjęcia i podlega ogłoszeniu na tablicy informacyjnej Urzędu Gminy.

PRZEWODNICZĄCA  
RADY GMINY JEDWABNO  
  
Elżbieta Brzóska

PRZEWODNICZĄCA  
RADY GMINY JEDWABNO  
  
ELŻBIETA BRZÓSKA



# Wieloletnia prognoza finansowa jednostki samorządu terytorialnego 1)

Załącznik Nr 1  
do Uchwały Nr XXXIII/218/21  
Rady Gminy Jedwabno  
z dnia 22.07.2021 r.

Lp	Docho	z tego:										w tym:	
		1	z tego:						1.1.5	1.2	z tego:		
			1.1.1	1.1.2	1.1.3	1.1.4	1.1.5	1.1.5.1			1.2.1	1.2.2	
	Docho	Docho	docho	z subwencji ogólnej	z tytułu dotacji i środków przeznaczonych na cele bieżące x.3)	pozostałe docho	z podatku od nieruchomości	Docho	ze sprzedaży majątku <sup>x</sup>	z tytułu dotacji oraz środków przeznaczonych na inwestycje			
2021	27 369 447,33	22 292 071,96	2 747 535,00	20 000,00	4 086 590,00	8 043 741,57	7 394 205,39	3 338 000,00	5 077 375,37	115 000,00	4 952 375,37		
2022	23 651 252,00	23 151 252,00	2 800 000,00	20 000,00	4 300 000,00	7 951 252,00	8 080 000,00	3 500 000,00	500 000,00	100 000,00	0,00		
2023	23 619 552,00	23 119 552,00	2 800 000,00	20 000,00	4 300 000,00	7 919 552,00	8 080 000,00	3 500 000,00	500 000,00	80 000,00	0,00		
2024	23 600 000,00	23 100 000,00	2 800 000,00	20 000,00	4 300 000,00	7 900 000,00	8 080 000,00	3 500 000,00	500 000,00	80 000,00	0,00		
2025	23 600 000,00	23 100 000,00	2 800 000,00	20 000,00	4 300 000,00	7 900 000,00	8 080 000,00	3 500 000,00	500 000,00	80 000,00	0,00		
2026	23 600 000,00	23 100 000,00	2 800 000,00	20 000,00	4 300 000,00	7 900 000,00	8 080 000,00	3 500 000,00	500 000,00	80 000,00	0,00		
2027	23 600 000,00	23 100 000,00	2 800 000,00	20 000,00	4 300 000,00	7 900 000,00	8 080 000,00	3 500 000,00	500 000,00	80 000,00	0,00		
2028	23 600 000,00	23 100 000,00	2 800 000,00	20 000,00	4 300 000,00	7 900 000,00	8 080 000,00	3 500 000,00	500 000,00	80 000,00	0,00		
2029	23 600 000,00	23 100 000,00	2 800 000,00	20 000,00	4 300 000,00	7 900 000,00	8 080 000,00	3 500 000,00	500 000,00	80 000,00	0,00		
2030	23 600 000,00	23 100 000,00	2 800 000,00	20 000,00	4 300 000,00	7 900 000,00	8 080 000,00	3 500 000,00	500 000,00	80 000,00	0,00		
2031	23 600 000,00	23 100 000,00	2 800 000,00	20 000,00	4 300 000,00	7 900 000,00	8 080 000,00	3 500 000,00	500 000,00	80 000,00	0,00		
2032	23 600 000,00	23 100 000,00	2 800 000,00	20 000,00	4 300 000,00	7 900 000,00	8 080 000,00	3 500 000,00	500 000,00	80 000,00	0,00		
2033	23 600 000,00	23 100 000,00	2 800 000,00	20 000,00	4 300 000,00	7 900 000,00	8 080 000,00	3 500 000,00	500 000,00	80 000,00	0,00		
2034	23 600 000,00	23 100 000,00	2 800 000,00	20 000,00	4 300 000,00	7 900 000,00	8 080 000,00	3 500 000,00	500 000,00	80 000,00	0,00		

2035	23 600 000,00	23 100 000,00	2 800 000,00	20 000,00	4 300 000,00	7 900 000,00	8 080 000,00	3 500 000,00	500 000,00	80 000,00	0,00
2036	23 600 000,00	23 100 000,00	2 800 000,00	20 000,00	4 300 000,00	7 900 000,00	8 080 000,00	3 500 000,00	500 000,00	80 000,00	0,00
2037	23 600 000,00	23 100 000,00	2 800 000,00	20 000,00	4 300 000,00	7 900 000,00	8 080 000,00	350 000,00	500 000,00	80 000,00	0,00

<sup>1)</sup> Wzrost może być stosowany także w ujęciu pionowym, w którym poszczególne pozycje są przedstawione w kolumnach, a lata w wierszach.

<sup>2)</sup> Zgodnie z art. 227 ustawy z dnia 27 sierpnia 2009 r. o finansach publicznych (Dz. U. z 2019 r. poz. 869, z późn. zm.), zwanej dalej „ustawą”, wieloletnia prognoza finansowa obejmuje okres roku budżetowego oraz co najmniej trzech kolejnych lat. W sytuacji dłuższego okresu prognozowania finansowego wzrost stosuje się dla lat wykresalanych poza minimalny (4-letni) okres prognozy, wynikający z art. 227 ustawy.

<sup>3)</sup> W pozycji wykazuje się dochody o charakterze celowym, które jednostka otrzymuje od podmiotów zewnętrznych. W szczególności pozycja obejmuje dotacje całości z budżetu państwa na zadania bieżące oraz dotacje i środki na finansowanie wydatków bieżących na realizację zadań finansowanych z udziałem środków, o których mowa w art. 5 ust. 1 pkt 2 i 3 ustawy; W pozycji nie wykazuje się natomiast dochodów związanych ze szczególnymi zasadami wykonywania budżetu jednostki wynikającymi z odrębnych ustaw, o których mowa w art. 237 ust. 1 ustawy.

<sup>4)</sup> W pozycji wykazuje się pozostałe dochody bieżące w szczególności kwoty podatków i opłat lokalnych.

PRZEWODNICZĄCA  
RADY GMINY JEJWABNO  
*Janina*  
Eliżbieta Brzońska

Lp	Wyszczególnienie	Wydatki bieżące x	z tego:										w tym:		
			2.1	2.1.1	2.1.2	2.1.2.1	2.1.3	2.1.3.1	w tym:			2.2	2.2.1	2.2.1.1	
									gwarancje i poręczenia podlegające wyłączeniu z limitu spłaty zobowiązań, o którym mowa w art. 243 ustawy <sup>x</sup>	odsetki i dyskonto podlegające wyłączeniu z limitu spłaty zobowiązań, o którym mowa w art. 243 ustawy, w terminie nie dłuższym niż 90 dni po zakończeniu programu, projektu lub zadania i otrzymaniu refundacji z tych środków (bez odsetek i dyskonta od zobowiązań na wkład krajowy) x	odsetki i dyskonto podlegające wyłączeniu z limitu spłaty zobowiązań, o którym mowa w art. 243 ustawy, z tytułu zobowiązań zaciągniętych na wkład krajowy <sup>x</sup>				pozostałe odsetki i dyskonto podlegające wyłączeniu z limitu spłaty zobowiązań, o którym mowa w art. 243 ustawy <sup>x</sup>
2021	30 045 959,45	22 328 261,24	8 651 116,29	0,00	0,00	0,00	0,00	243 101,00	0,00	0,00	0,00	0,00	7 717 698,21	4 717 698,21	310 000,00
2022	22 956 041,05	20 951 252,00	9 000 000,00	0,00	0,00	0,00	0,00	230 000,00	0,00	0,00	0,00	0,00	2 004 789,05	2 004 789,05	0,00
2023	22 719 552,00	21 019 552,00	9 000 000,00	0,00	0,00	0,00	0,00	225 000,00	0,00	0,00	0,00	0,00	1 700 000,00	1 700 000,00	0,00
2024	22 700 000,00	21 000 000,00	9 000 000,00	0,00	0,00	0,00	0,00	220 000,00	0,00	0,00	0,00	0,00	1 700 000,00	1 700 000,00	0,00
2025	22 700 000,00	21 000 000,00	9 000 000,00	0,00	0,00	0,00	0,00	215 000,00	0,00	0,00	0,00	0,00	1 700 000,00	1 700 000,00	0,00
2026	22 750 000,00	21 000 000,00	9 000 000,00	0,00	0,00	0,00	0,00	205 000,00	0,00	0,00	0,00	0,00	1 750 000,00	1 750 000,00	0,00
2027	22 766 000,00	21 000 000,00	9 000 000,00	0,00	0,00	0,00	0,00	200 000,00	0,00	0,00	0,00	0,00	1 766 000,00	1 766 000,00	0,00
2028	22 762 487,00	21 000 000,00	9 000 000,00	0,00	0,00	0,00	0,00	190 000,00	0,00	0,00	0,00	0,00	1 762 487,00	1 762 487,00	0,00
2029	22 970 000,00	21 000 000,00	9 000 000,00	0,00	0,00	0,00	0,00	180 000,00	0,00	0,00	0,00	0,00	1 970 000,00	1 970 000,00	0,00
2030	22 939 591,00	21 000 000,00	9 000 000,00	0,00	0,00	0,00	0,00	170 000,00	0,00	0,00	0,00	0,00	1 939 591,00	1 939 591,00	0,00
2031	23 210 000,00	21 000 000,00	9 000 000,00	0,00	0,00	0,00	0,00	150 000,00	0,00	0,00	0,00	0,00	2 210 000,00	2 210 000,00	0,00
2032	23 210 000,00	21 000 000,00	9 000 000,00	0,00	0,00	0,00	0,00	130 000,00	0,00	0,00	0,00	0,00	2 210 000,00	2 210 000,00	0,00
2033	23 210 000,00	21 000 000,00	9 000 000,00	0,00	0,00	0,00	0,00	110 000,00	0,00	0,00	0,00	0,00	2 210 000,00	2 210 000,00	0,00
2034	23 010 000,00	21 000 000,00	9 000 000,00	0,00	0,00	0,00	0,00	80 000,00	0,00	0,00	0,00	0,00	2 010 000,00	2 010 000,00	0,00
2035	23 010 000,00	21 000 000,00	9 000 000,00	0,00	0,00	0,00	0,00	60 000,00	0,00	0,00	0,00	0,00	2 010 000,00	2 010 000,00	0,00
2036	23 010 000,00	21 000 000,00	9 000 000,00	0,00	0,00	0,00	0,00	50 000,00	0,00	0,00	0,00	0,00	2 010 000,00	2 010 000,00	0,00
2037	23 162 484,00	21 000 000,00	9 000 000,00	0,00	0,00	0,00	0,00	30 000,00	0,00	0,00	0,00	0,00	2 162 484,00	2 162 484,00	0,00

lp	Wyszczególnienie	Wynik budżetu x	z tego:									
			w tym:		Przychody budżetu x	Kredyty, pożyczki, emisja papierów wartościowych x		Nadwyżka budżetowa z lat ubiegłych x 6)		Wolne środki, o których mowa w art. 217 ust. 2 pkt 6 ustawy x		w tym:
			3	3.1		4	4.1	4.1.1	4.2	4.2.1	4.3	4.3.1
2021		-2 676 512,12	0,00	3 406 512,12	1 772 000,00	1 442 000,00	500 000,00	500 000,00	1 034 512,12	1 034 512,12	0,00	
2022		695 210,95	695 210,95	0,00	0,00	0,00	0,00	0,00	0,00	0,00	0,00	
2023		900 000,00	900 000,00	0,00	0,00	0,00	0,00	0,00	0,00	0,00	0,00	
2024		900 000,00	900 000,00	0,00	0,00	0,00	0,00	0,00	0,00	0,00	0,00	
2025		900 000,00	900 000,00	0,00	0,00	0,00	0,00	0,00	0,00	0,00	0,00	
2026		850 000,00	850 000,00	0,00	0,00	0,00	0,00	0,00	0,00	0,00	0,00	
2027		834 000,00	834 000,00	0,00	0,00	0,00	0,00	0,00	0,00	0,00	0,00	
2028		837 513,00	837 513,00	0,00	0,00	0,00	0,00	0,00	0,00	0,00	0,00	
2029		630 000,00	630 000,00	0,00	0,00	0,00	0,00	0,00	0,00	0,00	0,00	
2030		660 409,00	660 409,00	0,00	0,00	0,00	0,00	0,00	0,00	0,00	0,00	
2031		390 000,00	390 000,00	0,00	0,00	0,00	0,00	0,00	0,00	0,00	0,00	
2032		390 000,00	390 000,00	0,00	0,00	0,00	0,00	0,00	0,00	0,00	0,00	
2033		390 000,00	390 000,00	0,00	0,00	0,00	0,00	0,00	0,00	0,00	0,00	
2034		590 000,00	590 000,00	0,00	0,00	0,00	0,00	0,00	0,00	0,00	0,00	
2035		590 000,00	590 000,00	0,00	0,00	0,00	0,00	0,00	0,00	0,00	0,00	
2036		590 000,00	590 000,00	0,00	0,00	0,00	0,00	0,00	0,00	0,00	0,00	
2037		437 516,00	437 516,00	0,00	0,00	0,00	0,00	0,00	0,00	0,00	0,00	

5) Inne przeznaczenie nadwyżki budżetowej wymaga określenia w objaśnieniach do wieloletniej prognozy finansowej.

6) W pozycji należy ująć środki pieniężne znajdujące się na rachunku budżetu pochodzące z nadwyżek poprzednich budżetów, łącznie z niewykorzystanymi środkami, o których mowa w art. 217 ust. 2 pkt 8 ustawy.

Lp	Wyszczególnienie	z tego:			5	5.1	z tego:		
		w tym:		5.1.1			w tym:		
		4.4	4.4.1				4.5	4.5.1	5.1.1.1
	Splaty udzielonych pożyczek w latach ubiegłych <sup>x</sup>		na pokrycie deficytu budżetu <sup>x</sup>	Inne przychody niezwiązane z zaciągnięciem długu <sup>x</sup> 7)	na pokrycie deficytu budżetu <sup>x</sup>	Splaty rat kapitałowych kredytów i pożyczek oraz wykup papierów wartościowych <sup>x</sup>	łączna kwota przypadających na dany rok kwot ustawowych wyłączeń z limitu spłaty zobowiązań <sup>x</sup>	kwota przypadających na dany rok kwot wyłączeń określonych w art. 243 ust. 3 ustawy <sup>x</sup>	kwota przypadających na dany rok kwot wyłączeń określonych w art. 243 ust. 3a ustawy <sup>x</sup>
2021	0,00	0,00	0,00	100 000,00	0,00	630 000,00	0,00	0,00	0,00
2022	0,00	0,00	0,00	0,00	0,00	695 210,95	0,00	0,00	0,00
2023	0,00	0,00	0,00	0,00	0,00	900 000,00	0,00	0,00	0,00
2024	0,00	0,00	0,00	0,00	0,00	900 000,00	0,00	0,00	0,00
2025	0,00	0,00	0,00	0,00	0,00	900 000,00	0,00	0,00	0,00
2026	0,00	0,00	0,00	0,00	0,00	850 000,00	0,00	0,00	0,00
2027	0,00	0,00	0,00	0,00	0,00	834 000,00	0,00	0,00	0,00
2028	0,00	0,00	0,00	0,00	0,00	837 513,00	0,00	0,00	0,00
2029	0,00	0,00	0,00	0,00	0,00	630 000,00	0,00	0,00	0,00
2030	0,00	0,00	0,00	0,00	0,00	660 409,00	0,00	0,00	0,00
2031	0,00	0,00	0,00	0,00	0,00	390 000,00	0,00	0,00	0,00
2032	0,00	0,00	0,00	0,00	0,00	390 000,00	0,00	0,00	0,00
2033	0,00	0,00	0,00	0,00	0,00	390 000,00	0,00	0,00	0,00
2034	0,00	0,00	0,00	0,00	0,00	590 000,00	0,00	0,00	0,00
2035	0,00	0,00	0,00	0,00	0,00	590 000,00	0,00	0,00	0,00
2036	0,00	0,00	0,00	0,00	0,00	590 000,00	0,00	0,00	0,00
2037	0,00	0,00	0,00	0,00	0,00	437 516,00	0,00	0,00	0,00

7) W pozycji należy ująć w szczególności przychody pochodzące z prywatyzacji majątku jednostki samorządu terytorialnego.

Wyszczególnienie	Rozchody budżetu z tego:										w tym:	Relacja zrównowżenia wydatków bieżących, o której mowa w art. 242 ustawy	
	liczba kwota przyrzedkujcych na dany rok kwota ustawowych wyliczeni z limitu spłaty zobowiazani, z tego:											Różnica między dochodami bieżącymi a wydatkami bieżącymi x	Różnica między dochodami bieżącymi, skorygowanymi o środki <sup>9)</sup> a wydatkami bieżącymi x
	z tego:				kwota przypadajcych na dany rok kwot pozostałych ustawowych wyliczeni z limitu spłaty zobowiazani *		inne rozchody niezwiązane ze spłatą długu x		kwota długu x				
lp	5.1.1.3	5.1.1.3.1	5.1.1.3.2	5.1.1.3.3	5.1.1.4	5.2	6	6.1	7.1	7.2			
2021	0,00	0,00	0,00	0,00	0,00	100 000,00	10 584 648,95	0,00	-36 189,28	1 498 322,84			
2022	x	x	x	x	0,00	0,00	9 889 438,00	0,00	2 200 000,00	2 200 000,00			
2023	x	x	x	x	0,00	0,00	8 989 438,00	0,00	2 100 000,00	2 100 000,00			
2024	x	x	x	x	0,00	0,00	8 089 438,00	0,00	2 100 000,00	2 100 000,00			
2025	x	x	x	x	0,00	0,00	7 189 438,00	0,00	2 100 000,00	2 100 000,00			
2026	x	x	x	x	0,00	0,00	6 339 438,00	0,00	2 100 000,00	2 100 000,00			
2027	x	x	x	x	0,00	0,00	5 505 438,00	0,00	2 100 000,00	2 100 000,00			
2028	x	x	x	x	0,00	0,00	4 667 925,00	0,00	2 100 000,00	2 100 000,00			
2029	x	x	x	x	0,00	0,00	4 037 925,00	0,00	2 100 000,00	2 100 000,00			
2030	x	x	x	x	0,00	0,00	3 377 516,00	0,00	2 100 000,00	2 100 000,00			
2031	x	x	x	x	0,00	0,00	2 987 516,00	0,00	2 100 000,00	2 100 000,00			
2032	x	x	x	x	0,00	0,00	2 597 516,00	0,00	2 100 000,00	2 100 000,00			
2033	x	x	x	x	0,00	0,00	2 207 516,00	0,00	2 100 000,00	2 100 000,00			
2034	x	x	x	x	0,00	0,00	1 617 516,00	0,00	2 100 000,00	2 100 000,00			
2035	x	x	x	x	0,00	0,00	1 027 516,00	0,00	2 100 000,00	2 100 000,00			
2036	x	x	x	x	0,00	0,00	437 516,00	0,00	2 100 000,00	2 100 000,00			
2037	x	x	x	x	0,00	0,00	0,00	0,00	2 100 000,00	2 100 000,00			

8) Skorygowanie o środki do wyliczenia określonego w art. 242 ustawy powiększenia o odpowiednie dla roku prognozy przychody wskazane w art. 217 ust. 2 ustawy. Skutki finansowe wyliczeń ograniczenia, o którym mowa w art. 242 ustawy, zawarte w innych ustawach należą ująć w objaśnieniach dołączanych do właściwej prognozy finansowej zgodnie z art. 226 ust. 2a ustawy.



Lp	Wskaźnik spłaty zobowiązań				8.4	8.4.1
	8.1	8.2	8.3	8.3.1		
	Relacja określona po lewej stronie nierówności we wzorze, o którym mowa w art. 243 ust. 1 ustawy (po uwzględnieniu zobowiązań związku współtworzonego przez jednostkę samorządu terytorialnego oraz po uwzględnieniu ustawowych wyłączeń przypadających na dany rok) <sup>x</sup>	Relacja określona po prawej stronie nierówności we wzorze, o którym mowa w art. 243 ust. 1 ustawy, ustalona dla danego roku (wskaźnik jednoroczny) x	Dopuszczalny limit spłaty zobowiązań określony po prawej stronie nierówności we wzorze, o którym mowa w art. 243 ustawy, po uwzględnieniu ustawowych wyłączeń, obliczony w oparciu o plan 3 kwartału roku poprzedzającego pierwszy rok prognozy (wskaźnik ustalony w oparciu o średnią arytmetyczną z poprzednich lat) <sup>x</sup>	Dopuszczalny limit spłaty zobowiązań określony po prawej stronie nierówności we wzorze, o którym mowa w art. 243 ustawy, po uwzględnieniu ustawowych wyłączeń, obliczony w oparciu o plan 3 kwartałów roku poprzedzającego rok budżetowy <sup>x</sup>	Informacja o spełnieniu wskaźnika spłaty zobowiązań określonego w art. 243 ustawy, po uwzględnieniu zobowiązań związku współtworzonego przez jednostkę samorządu terytorialnego oraz po uwzględnieniu ustawowych wyłączeń, oparciu o wykonanie roku poprzedzającego rok budżetowy <sup>x</sup>	Informacja o spełnieniu wskaźnika spłaty zobowiązań określonego w art. 243 ustawy, po uwzględnieniu zobowiązań związku współtworzonego przez jednostkę samorządu terytorialnego oraz po uwzględnieniu ustawowych wyłączeń, oparciu o wykonanie roku poprzedzającego rok budżetowy <sup>x</sup>
2021	6,13%	1,51%	11,94%	14,20%	TAK	TAK
2022	6,09%	16,24%	7,43%	9,69%	TAK	TAK
2023	7,40%	15,32%	8,06%	10,32%	TAK	TAK
2024	7,37%	15,26%	11,69%	11,69%	TAK	TAK
2025	7,34%	15,23%	16,18%	16,18%	TAK	TAK
2026	6,94%	15,16%	11,49%	12,62%	TAK	TAK
2027	6,80%	15,13%	11,72%	12,85%	TAK	TAK
2028	6,76%	15,07%	13,41%	13,41%	TAK	TAK
2029	5,33%	15,00%	15,34%	15,34%	TAK	TAK
2030	5,46%	14,93%	15,17%	15,17%	TAK	TAK
2031	3,55%	14,80%	15,11%	15,11%	TAK	TAK
2032	3,42%	14,67%	15,05%	15,05%	TAK	TAK
2033	3,29%	14,54%	14,97%	14,97%	TAK	TAK
2034	4,41%	14,34%	14,88%	14,88%	TAK	TAK
2035	4,28%	14,21%	14,76%	14,76%	TAK	TAK
2036	4,21%	14,14%	14,64%	14,64%	TAK	TAK
2037	3,08%	14,01%	14,52%	14,52%	TAK	TAK

Wyszczególnienie

Wyszczególnienie	Finansowanie programów, projektów lub zadań realizowanych z udziałem środków, o których mowa w art. 5 ust. 1 pkt 2 i 3 ustawy										
	9.1	9.1.1	9.1.1.1		9.2	9.2.1		9.3	9.3.1		9.3.1.1
			w tym:	w tym:		w tym:	w tym:				
lp	9.1	9.1.1	9.1.1.1	9.2	9.2.1	9.2.1.1	9.3	9.3.1	9.3.1.1		
2021	279 583,25	279 583,25	250 564,84	1 922 375,37	1 922 375,37	1 922 375,37	288 403,25	288 403,25	250 563,98		
2022	106 937,13	106 937,13	100 338,70	336 852,62	336 852,62	336 852,62	145 367,13	145 367,13	100 338,70		
2023	19 552,00	19 552,00	19 552,00	0,00	0,00	0,00	22 702,00	22 702,00	19 552,00		
2024	0,00	0,00	0,00	0,00	0,00	0,00	0,00	0,00	0,00		
2025	0,00	0,00	0,00	0,00	0,00	0,00	0,00	0,00	0,00		
2026	0,00	0,00	0,00	0,00	0,00	0,00	0,00	0,00	0,00		
2027	0,00	0,00	0,00	0,00	0,00	0,00	0,00	0,00	0,00		
2028	0,00	0,00	0,00	0,00	0,00	0,00	0,00	0,00	0,00		
2029	0,00	0,00	0,00	0,00	0,00	0,00	0,00	0,00	0,00		
2030	0,00	0,00	0,00	0,00	0,00	0,00	0,00	0,00	0,00		
2031	0,00	0,00	0,00	0,00	0,00	0,00	0,00	0,00	0,00		
2032	0,00	0,00	0,00	0,00	0,00	0,00	0,00	0,00	0,00		
2033	0,00	0,00	0,00	0,00	0,00	0,00	0,00	0,00	0,00		
2034	0,00	0,00	0,00	0,00	0,00	0,00	0,00	0,00	0,00		
2035	0,00	0,00	0,00	0,00	0,00	0,00	0,00	0,00	0,00		
2036	0,00	0,00	0,00	0,00	0,00	0,00	0,00	0,00	0,00		
2037	0,00	0,00	0,00	0,00	0,00	0,00	0,00	0,00	0,00		

Wyszczególnienie	Informacje uzupełniające o wybranych kategoriach finansowych									
	w tym:		z tego:				Wydania na spłatę zobowiązań przejmowanych w związku z likwidacją lub przekształceniem samodzielnego publicznego zakładu opieki zdrowotnej	Wydania na spłatę zobowiązań w związku z przyпадających do spłaty w danym roku budżetowym, podlegająca doliczeniu zgodnie z art. 244 ustawy <sup>x</sup>	Kwota zobowiązań zawiązków współtworzonego przez jednostkę samorządu terytorialnego	Kwota zobowiązań wynikających z przejęcia przez jednostkę samorządu terytorialnego zobowiązań po likwidowanych i przekształcanych samorządowych osobach prawnych
	Wydatki majątkowe na programy, projekty lub zadania finansowane z udziałem środków, o których mowa w art. 5 ust. 1 pkt 2 i 3 ustawy	Wydatki majątkowe na programy, projekty lub zadania finansowane z udziałem środków, o których mowa w art. 5 ust. 1 pkt 2 ustawy	Wydatki majątkowe	Wydatki bieżące	majątkowe	Wydatki bieżące na pokrycie ujemnego wyniku finansowego samodzielnego publicznego zakładu opieki zdrowotnej				
Lp	9.4	9.4.1	9.4.1.1	10.1	10.1.1	10.1.2	10.2	10.3	10.4	10.5
2021	3 054 437,37	3 054 437,37	2 088 363,37	3 472 840,62	288 403,25	3 184 437,37	0,00	0,00	0,00	0,00
2022	306 193,06	306 193,06	190 865,12	451 560,19	145 367,13	306 193,06	0,00	0,00	0,00	0,00
2023	0,00	0,00	0,00	22 702,00	22 702,00	0,00	0,00	0,00	0,00	0,00
2024	0,00	0,00	0,00	0,00	0,00	0,00	0,00	0,00	0,00	0,00
2025	0,00	0,00	0,00	0,00	0,00	0,00	0,00	0,00	0,00	0,00
2026	0,00	0,00	0,00	0,00	0,00	0,00	0,00	0,00	0,00	0,00
2027	0,00	0,00	0,00	0,00	0,00	0,00	0,00	0,00	0,00	0,00
2028	0,00	0,00	0,00	0,00	0,00	0,00	0,00	0,00	0,00	0,00
2029	0,00	0,00	0,00	0,00	0,00	0,00	0,00	0,00	0,00	0,00
2030	0,00	0,00	0,00	0,00	0,00	0,00	0,00	0,00	0,00	0,00
2031	0,00	0,00	0,00	0,00	0,00	0,00	0,00	0,00	0,00	0,00
2032	0,00	0,00	0,00	0,00	0,00	0,00	0,00	0,00	0,00	0,00
2033	0,00	0,00	0,00	0,00	0,00	0,00	0,00	0,00	0,00	0,00
2034	0,00	0,00	0,00	0,00	0,00	0,00	0,00	0,00	0,00	0,00
2035	0,00	0,00	0,00	0,00	0,00	0,00	0,00	0,00	0,00	0,00
2036	0,00	0,00	0,00	0,00	0,00	0,00	0,00	0,00	0,00	0,00
2037	0,00	0,00	0,00	0,00	0,00	0,00	0,00	0,00	0,00	0,00

Informacje uzupełniająca o wybranych kategoriach finansowych

Lp	10.6	10.7	10.7.1	10.7.2	w tym:		10.7.2.1	w tym:		10.7.3	10.8	10.9	10.10	10.11
					zobowiązań zaciągniętych po dniu 1 stycznia 2019 r. x			dokonywana w formie wydatku bieżącego x						
					10.7.2.1	10.7.2.1.1		w tym:	w tym:					
Wyszczególnienie	Splaty, o których mowa w poz. 5.1, wykłające wyliczenie z tytułu zobowiązań już zaciągniętych x	Wydatki zmniejszające dług x	spłata zobowiązań wymagalnych z lat poprzednich, innych niż w poz. 10.7.3 x	spłata zobowiązań zaliczanych do tytułu dłużnego - kredyt i pożyczka x	zobowiązań zaciągniętych po dniu 1 stycznia 2019 r. x		10.7.2.1	dokonywana w formie wydatku bieżącego x		wypłaty z tytułu wymagalnych porceżeń i gwarancji x	Kwota wzrostu(+)/spadku(-) kwoty długu wynikająca z operacji (m.in. umoznienia, różnice kursowe)	Wczesniejsza spłata zobowiązań, wyliczona z limitu spłaty zobowiązań, dokonywana w formie wydatków budżetowych	Wykup papierów wartościowych, spłaty rat kredytów i pożyczek wraz z należnymi odsetkami i dyskontem, odpowiednio emitowanych lub zaciągniętych do równowartości kwoty ubytku w wykonanych dochodach jednostki samorządu terytorialnego będącego skutkiem wystąpienia COVID-19 x	Wydatki bieżące podlegające ustawowemu wyliczeniu z limitu spłaty zobowiązań <sup>9)</sup>
2021	630 000,00	0,00	0,00	0,00	0,00	0,00	0,00	0,00	0,00	0,00	0,00	0,00	0,00	0,00
2022	685 210,95	0,00	0,00	0,00	0,00	0,00	0,00	0,00	0,00	0,00	0,00	0,00	0,00	0,00
2023	890 000,00	0,00	0,00	0,00	0,00	0,00	0,00	0,00	0,00	0,00	0,00	0,00	0,00	0,00
2024	890 000,00	0,00	0,00	0,00	0,00	0,00	0,00	0,00	0,00	0,00	0,00	0,00	0,00	0,00
2025	890 000,00	0,00	0,00	0,00	0,00	0,00	0,00	0,00	0,00	0,00	0,00	0,00	0,00	0,00
2026	750 000,00	0,00	0,00	0,00	0,00	0,00	0,00	0,00	0,00	0,00	0,00	0,00	0,00	0,00
2027	824 000,00	0,00	0,00	0,00	0,00	0,00	0,00	0,00	0,00	0,00	0,00	0,00	0,00	0,00
2028	827 513,00	0,00	0,00	0,00	0,00	0,00	0,00	0,00	0,00	0,00	0,00	0,00	0,00	0,00
2029	530 000,00	0,00	0,00	0,00	0,00	0,00	0,00	0,00	0,00	0,00	0,00	0,00	0,00	0,00
2030	560 409,00	0,00	0,00	0,00	0,00	0,00	0,00	0,00	0,00	0,00	0,00	0,00	0,00	0,00
2031	290 000,00	0,00	0,00	0,00	0,00	0,00	0,00	0,00	0,00	0,00	0,00	0,00	0,00	0,00
2032	290 000,00	0,00	0,00	0,00	0,00	0,00	0,00	0,00	0,00	0,00	0,00	0,00	0,00	0,00
2033	290 000,00	0,00	0,00	0,00	0,00	0,00	0,00	0,00	0,00	0,00	0,00	0,00	0,00	0,00
2034	290 000,00	0,00	0,00	0,00	0,00	0,00	0,00	0,00	0,00	0,00	0,00	0,00	0,00	0,00
2035	290 000,00	0,00	0,00	0,00	0,00	0,00	0,00	0,00	0,00	0,00	0,00	0,00	0,00	0,00
2036	290 000,00	0,00	0,00	0,00	0,00	0,00	0,00	0,00	0,00	0,00	0,00	0,00	0,00	0,00
2037	225 516,00	0,00	0,00	0,00	0,00	0,00	0,00	0,00	0,00	0,00	0,00	0,00	0,00	0,00

9) W pozycji należy ująć kwoty wydatków bieżących, o które zostają pomniejszone wydatki bieżące budżetu przy wyliczeniu limitu spłaty zobowiązań określonego po prawej stronie nierówności we wzorze, o którym mowa w art. 243 ustawy, na podstawie odrębnych ustaw, bez wydatków bieżących na obsługę długu. W szczególności należy ująć wydatki poniesione w celu realizacji zadań związanych z przeciwdziałaniem COVID-19.

Informacje zawarte w tej części wieloletniej prognozy finansowej, w tym o spełnieniu relacji określonej w art. 243 ustawy zostają automatycznie wygenerowane przez aplikację wskazaną przez Ministra Finansów, o której mowa w § 4 ust. 1, na podstawie danych historycznych oraz prognozowanych przez jednostkę samorządu terytorialnego. Automatycznie wyliczenia danych na podstawie wartości historycznych i prognozowanych przez jednostkę samorządu terytorialnego dotyczą w szczególności także pozycji 8.3 – 8.3.1 pozycji z sekcji 12. X – pozycje oznaczone symbolem „x” sporządza się na okres prognozy kwoty długu, zgodnie z art. 227 ust. 2 ustawy. Okres ten nie podlega wydotczeniu w sytuacji planowania wydatków z tytułu niewymagalnych poręczeń i gwarancji. W przypadku planowania wydatków z tytułu niewymagalnych poręczeń i gwarancji w okresie dłuższym niż okres, na który zaplanowano zobowiązania dłużne, informację o wydatkach z tytułu niewymagalnych poręczeń i gwarancji, wykraczających poza wspomniany okres, należy zamieścić w objaśnieniach do wieloletniej prognozy finansowej.

PRZEWODNICZĄCA  
RADY GMINY JEWABNO  
*Elżbieta Brzóska*  
Elżbieta Brzóska



# Wykaz przedsięwzięć do WPF

Załącznik Nr 2  
do Uchwały Nr XXXIII/218/21  
Rady Gminy Jedwabno  
z dnia 22.07.2021 r.

Lp.	Nazwa i cel	Jednostka odpowiedzialna lub koordynująca	Okres realizacji		Łączne nakłady finansowe	Limit 2021	Limit 2022	Limit 2023	Limit 2024	Limit 2025
			Od	Do						
			kwoty w zł							
1	Wydatki na przedsięwzięcia-ogółem (1.1+1.2+1.3)				4 480 909,29	3 472 840,62	451 560,19	22 702,00	0,00	0,00
1.a	- wydatki bieżące				456 472,38	288 403,25	145 367,13	22 702,00	0,00	0,00
1.b	- wydatki majątkowe				4 024 436,91	3 184 437,37	306 193,06	0,00	0,00	0,00
1.1	Wydatki na programy, projekty lub zadania związane z programami realizowanymi z udziałem środków, o których mowa w art.5 ust.1 pkt 2 i 3 ustawy z dnia 27 sierpnia 2009 r. o finansach publicznych (Dz.U.Nr 157, poz. 1240,z późn.zm.), z tego:				4 224 909,29	3 342 840,62	451 560,19	22 702,00	0,00	0,00
1.1.1	- wydatki bieżące				456 472,38	288 403,25	145 367,13	22 702,00	0,00	0,00
1.1.1.1	RPOWM na lata 2014-2020, 1.2. Program operacyjny RPWM.02.00.00 Kadry dla gospodarki, 1.3. Numer i nazwa działania: RPWM.02.02.00 Podniesienie jakości edukacyjnej ukierunkowanej na rozwój kompetencji kluczowych uczniów, 1.8. Tytuł projektu: Szkoła naszych marzeń - RPOWM na lata 2014-2020, 1.2. Program operacyjny RPWM.02.00.00 Kadry dla gospodarki, 1.3. Numer i nazwa działania: RPWM.02.00.00 Podniesienie jakości oferty edukacyjnej ukierunkowanej na rozwój kompetencji kluczowych uczniów, 1.8. Tytuł projektu: Szkoła naszych marzeń	Zespół Szkół w Jedwabnie	2021	2022	338 368,38	275 683,25	62 685,13	0,00	0,00	0,00
1.1.1.2	RPOWM na lata 2014-2020, priorytet 9i - Aktywne włączenie, w tym z myślą o promowaniu równych szans oraz aktywnego uczestnictwa i zwiększaniu szans na zatrudnienie, działanie - 11.01.00 "Aktywne włączenie, w tym z myślą o promowaniu równych szans oraz aktywnego uczestnictwa i zwiększaniu szans na zatrudnienie", tytuł projektu „Więcej potrafię - więcej mogę!” - RPOWM na lata 2014-2020, priorytet 9i - Aktywne włączenie, w tym z myślą o promowaniu równych szans oraz aktywnego uczestnictwa i zwiększaniu szans na zatrudnienie, działanie - 11.01.00 "Aktywne włączenie, w tym z myślą o promowaniu równych szans oraz aktywnego uczestnictwa i zwiększaniu szans na zatrudnienie", tytuł projektu „Więcej potrafię - więcej mogę!”	GOPS	2021	2023	118 104,00	12 720,00	82 682,00	22 702,00	0,00	0,00
1.1.2	- wydatki majątkowe				3 768 436,91	3 054 437,37	306 193,06	0,00	0,00	0,00
1.1.2.1	Budowa sieci wodociągowej w miejscowości Narty - Budowa sieci wodociągowej w miejscowości Narty	Urząd Gminy	2019	2021	1 609 690,85	1 201 884,37	0,00	0,00	0,00	0,00
1.1.2.2	Budowa Gminnego Punktu Selektywnej Zbiórki Odpadów Komunalnych w Jedwabnie - Budowa Gminnego Punktu Selektywnej Zbiórki Odpadów Komunalnych w Jedwabnie	Urząd Gminy	2021	2022	2 158 746,06	1 852 553,00	306 193,06	0,00	0,00	0,00
1.2	Wydatki na programy, projekty lub zadania związane z umowami partnerstwa publiczno-prywatnego, z tego:				0,00	0,00	0,00	0,00	0,00	0,00
1.2.1	- wydatki bieżące				0,00	0,00	0,00	0,00	0,00	0,00
1.2.2	- wydatki majątkowe				0,00	0,00	0,00	0,00	0,00	0,00
1.3	Wydatki na programy, projekty lub zadania pozostałe (inne niż wymienione w pkt 1.1 i 1.2), z tego:				256 000,00	130 000,00	0,00	0,00	0,00	0,00
1.3.1	- wydatki bieżące				0,00	0,00	0,00	0,00	0,00	0,00

L.p.	Limit 2026	Limit 2027	Limit 2028	Limit 2029	Limit 2030	Limit 2031	Limit 2032	Limit 2033	Limit 2034	Limit 2035	Limit 2036	Limit 2037	Limit zobowiązań
1	0,00	0,00	0,00	0,00	0,00	0,00	0,00	0,00	0,00	0,00	0,00	0,00	4 480 909,29
1.a	0,00	0,00	0,00	0,00	0,00	0,00	0,00	0,00	0,00	0,00	0,00	0,00	456 472,38
1.b	0,00	0,00	0,00	0,00	0,00	0,00	0,00	0,00	0,00	0,00	0,00	0,00	4 024 436,91
1.1	0,00	0,00	0,00	0,00	0,00	0,00	0,00	0,00	0,00	0,00	0,00	0,00	4 224 909,29
1.1.1	0,00	0,00	0,00	0,00	0,00	0,00	0,00	0,00	0,00	0,00	0,00	0,00	456 472,38
1.1.1.1	0,00	0,00	0,00	0,00	0,00	0,00	0,00	0,00	0,00	0,00	0,00	0,00	338 368,38
1.1.1.2	0,00	0,00	0,00	0,00	0,00	0,00	0,00	0,00	0,00	0,00	0,00	0,00	118 104,00
1.1.2	0,00	0,00	0,00	0,00	0,00	0,00	0,00	0,00	0,00	0,00	0,00	0,00	3 768 436,91
1.1.2.1	0,00	0,00	0,00	0,00	0,00	0,00	0,00	0,00	0,00	0,00	0,00	0,00	1 609 690,85
1.1.2.2	0,00	0,00	0,00	0,00	0,00	0,00	0,00	0,00	0,00	0,00	0,00	0,00	2 158 746,06
1.2	0,00	0,00	0,00	0,00	0,00	0,00	0,00	0,00	0,00	0,00	0,00	0,00	0,00
1.2.1	0,00	0,00	0,00	0,00	0,00	0,00	0,00	0,00	0,00	0,00	0,00	0,00	0,00
1.2.2	0,00	0,00	0,00	0,00	0,00	0,00	0,00	0,00	0,00	0,00	0,00	0,00	256 000,00
1.3	0,00	0,00	0,00	0,00	0,00	0,00	0,00	0,00	0,00	0,00	0,00	0,00	0,00
1.3.1	0,00	0,00	0,00	0,00	0,00	0,00	0,00	0,00	0,00	0,00	0,00	0,00	0,00

PRZEWODNICZĄCA  
RADY GMINY I DZIWABNO  
Elżbieta Brzóska



L.p.	Nazwa i cel	Jednostka odpowiedzialna lub koordynująca	Okres realizacji		Łączne nakłady finansowe	Limit 2021	Limit 2022	Limit 2023	Limit 2024	Limit 2025
			Od	Do						
1.3.2	- wydatki majątkowe				256 000,00	130 000,00	0,00	0,00	0,00	0,00
1.3.2.1	Remont i modernizacja budynku przy ul. Wielbarskiej 5 w Jedwabnie - zmiana struktury używanych nośników energetycznych oraz zmniejszenie zużycia energii, stopniowe zmniejszenie emisji gazów cieplarnianych, zwiększenie stabilności dostaw energii cieplnej, racjonalizacja zużycia energii, ograniczenie emisji zanieczyszczeń do atmosfery	Urząd Gminy	2019	2021	256 000,00	130 000,00	0,00	0,00	0,00	0,00

PRZEWODNICZĄCA  
RADY GMINY JEDWABNO

*Elżbieta Brzońska*

Elżbieta Brzońska

L.p.	Limit 2026	Limit 2027	Limit 2028	Limit 2029	Limit 2030	Limit 2031	Limit 2032	Limit 2033	Limit 2034	Limit 2035	Limit 2036	Limit 2037	Limit zobowiązań
1.3.2	0,00	0,00	0,00	0,00	0,00	0,00	0,00	0,00	0,00	0,00	0,00	0,00	256 000,00
1.3.2.1	0,00	0,00	0,00	0,00	0,00	0,00	0,00	0,00	0,00	0,00	0,00	0,00	256 000,00

PRZEWODNICZĄCA  
RADY GMINY JEDWABNO  
*Elżbieta Brzóska*  
Elżbieta Brzóska

**Uzasadnienie**  
**do uchwały w sprawie zmiany Wieloletniej Prognozy Finansowej Gminy Jedwabno na lata 2021**  
**- 2037**

Zgodnie z art. 226, 227, 228, 230 ustawy o finansach publicznych przy każdej zmianie uchwały w sprawie zmian w budżecie zmienia się uchwałę w sprawie Wieloletniej Prognozy Finansowej Gminy Jedwabno na lata 2021 – 2037.

Ogółem dochody 27.369.447,33 zł, w tym dochody majątkowe 5.077.375,37 zł, wydatki ogółem 30.045.959,45 zł, w tym wydatki majątkowe 7.717.698,21 zł.

Deficyt budżetu gminy w wysokości 2.676.512,12 zł zostanie pokryty przychodami pochodzącymi z kredytów w wysokości 1.142.000,00 zł oraz wolnych środków w wysokości 1.034.512,12 zł i niewykorzystanych środków pieniężnych na rachunku bieżącym budżetu, o których mowa w art. 217 ust. 2 pkt 8 ustawy z dnia 27 sierpnia 2009 r. o finansach publicznych, wynikających z rozliczenia dochodów i wydatków nimi finansowanych związanych ze szczególnymi zasadami wykonywania budżetu określonymi w odrębnych ustawach (Rządowy Fundusz Inwestycji Lokalnych), w wysokości 500.000,00 zł.

Przychody budżetu w wysokości 3.406.512,12 zł (planowany kredyt w wysokości 1.772.000,00 zł, niewykorzystane środki pieniężne – RFIL w wysokości 500.000,00 zł, wolne środki w wysokości 1.034.512,12 zł i planowana spłata pożyczki w kwocie 100.000,00 zł) rozchody w wysokości 730.000,00 zł, (planowana spłata rat kredytów i pożyczek w wysokości 630.000,00 zł, oraz planowana do udzielenia pożyczka w wysokości 100.000,00 zł).

*Wskaźniki ze strony 7 WPF są spełnione.*

PRZEWODNICZĄCA  
RADY GMINY JEDWABNO


  
Elżbieta Brzóska



### Imienny wykaz głosowania radnych

Rady Gminy Jedwabno nad uchwałą nr XXXIII/218/21 z dnia 22 lipca 2021 roku w sprawie zmiany Wieloletniej Prognozy Finansowej Gminy Jedwabno na lata 2021-2037.

Lp.	Nazwisko i imię	Głos „za”	Głos „przeciw”	Głos „wstrzymujący się”
1.	Iwona Arbatowska	X		
2.	Elżbieta Brzóska	X		
3.	Daniel Dunajski	X		
4.	Grażyna Jaguszevska	X		
5.	Sylwester Janowski	X		
6.	Krystyna Kabała	X		
7.	Teresa Licka	X		
8.	Jan Mil	X		
9.	Dariusz Piórkowski	X		
10.	Kamila Szczepańska	X		
11.	Magdalena Sznajder	—		
12.	Marianna Szydlik	X		
13.	Danuta Trzcńska	X		
14.	Katarzyna Wiktorowska	X		
<b>Podsumowanie:</b>		13	0	0

Przewodnicząca  
Rady Gminy Jedwabno  
  
(Elżbieta Brzóska)

