

**Uchwała Nr XXXIV/224/21
Rady Gminy Jedwabno
z dnia 21 września 2021 r.**

**w sprawie zmiany Wieloletniej Prognozy Finansowej Gminy Jedwabno
na lata 2021 – 2037**

Na podstawie art. 226, art. 227, art. 228, art. 230 ust. 6, art. 230 b pkt 1 i 2, i art. 243 ustawy z dnia 27 sierpnia 2009 r. o finansach publicznych (Dz. U. z 2021, poz. 305 z późn.zm.) oraz art. 18 ust. 2 pkt 6 ustawy z dnia 8 marca 1990 r. o samorządzie gminnym (t.j. Dz. U. z 2021 r. poz. 1372.)

Rada Gminy Jedwabno uchwala, co następuje:

§ 1

Zmienia się Wieloletnią Prognozę Finansową Gminy Jedwabno na lata 2021 – 2037, zgodnie z Załącznikiem nr 1.

§ 2

Zmienia się Wykaz Przedsięwzięć realizowanych w latach 2021 – 2037, zgodnie z Załącznikiem nr 2.

§ 3


Objaśnienia do Wieloletniej Prognozy Finansowej Gminy Jedwabno na lata 2021 – 2037, zgodnie z Załącznikiem nr 3.


§ 4

Wykonanie uchwały powierza się Wójtowi Gminy Jedwabno.

§ 5

Uchwała wchodzi w życie z dniem podjęcia i podlega ogłoszeniu na tablicy informacyjnej Urzędu Gminy.

**PRZEWODNICZĄCA
RADY GMINY JEDWABNO**

Elżbieta Brzóska

**PRZEWODNICZĄCA
RADY GMINY JEDWABNO**

ELŻBIETA BRZÓSKA

Wieloletnia prognoza finansowa jednostki samorządu terytorialnego 1)

Załącznik Nr 1
do Uchwały Nr XXXIV/224/21
Rady Gminy Jedwabno
z dnia 21.09.2021 r.

Lp	1	z tego:										w tym:	
		z tego:										z tytułu dotacji oraz środków przeznaczonych na inwestycje	
		1.1.1	1.1.2	1.1.3	1.1.4	1.1.5	w tym:		1.2.1	1.2.2			
Wyszczególnienie	Dochody ogółem ^x	Dochody bieżące ^x	dochody z tytułu udziału we wpływach z podatku dochodowego od osób fizycznych	dochody z tytułu udziału we wpływach z podatku dochodowego od osób prawnych	z subwencji ogólnej	z tytułu dotacji i środków przeznaczonych na cele bieżące ^{x 3)}	pozostałe dochody bieżące ⁴⁾	z podatku od nieruchomości		Dochody majątkowe ^x	ze sprzedaży majątku ^x		
2021	26 665 570,30	22 671 015,49	20 000,00	2 747 535,00	4 086 590,00	8 043 124,10	7 773 766,39	3 406 500,00	3 994 554,81	115 000,00	3 869 554,81		
2022	25 451 252,00	23 751 252,00	20 000,00	2 800 000,00	4 300 000,00	8 051 252,00	8 580 000,00	3 600 000,00	1 700 000,00	100 000,00	0,00		
2023	24 269 552,00	23 119 552,00	20 000,00	2 800 000,00	4 300 000,00	7 919 552,00	8 080 000,00	3 500 000,00	1 150 000,00	80 000,00	0,00		
2024	23 600 000,00	23 100 000,00	20 000,00	2 800 000,00	4 300 000,00	7 900 000,00	8 080 000,00	3 500 000,00	500 000,00	80 000,00	0,00		
2025	23 600 000,00	23 100 000,00	20 000,00	2 800 000,00	4 300 000,00	7 900 000,00	8 080 000,00	3 500 000,00	500 000,00	80 000,00	0,00		
2026	23 600 000,00	23 100 000,00	20 000,00	2 800 000,00	4 300 000,00	7 900 000,00	8 080 000,00	3 500 000,00	500 000,00	80 000,00	0,00		
2027	23 600 000,00	23 100 000,00	20 000,00	2 800 000,00	4 300 000,00	7 900 000,00	8 080 000,00	3 500 000,00	500 000,00	80 000,00	0,00		
2028	23 600 000,00	23 100 000,00	20 000,00	2 800 000,00	4 300 000,00	7 900 000,00	8 080 000,00	3 500 000,00	500 000,00	80 000,00	0,00		
2029	23 600 000,00	23 100 000,00	20 000,00	2 800 000,00	4 300 000,00	7 900 000,00	8 080 000,00	3 500 000,00	500 000,00	80 000,00	0,00		
2030	23 600 000,00	23 100 000,00	20 000,00	2 800 000,00	4 300 000,00	7 900 000,00	8 080 000,00	3 500 000,00	500 000,00	80 000,00	0,00		
2031	23 600 000,00	23 100 000,00	20 000,00	2 800 000,00	4 300 000,00	7 900 000,00	8 080 000,00	3 500 000,00	500 000,00	80 000,00	0,00		
2032	23 600 000,00	23 100 000,00	20 000,00	2 800 000,00	4 300 000,00	7 900 000,00	8 080 000,00	3 500 000,00	500 000,00	80 000,00	0,00		
2033	23 600 000,00	23 100 000,00	20 000,00	2 800 000,00	4 300 000,00	7 900 000,00	8 080 000,00	3 500 000,00	500 000,00	80 000,00	0,00		
2034	23 600 000,00	23 100 000,00	20 000,00	2 800 000,00	4 300 000,00	7 900 000,00	8 080 000,00	3 500 000,00	500 000,00	80 000,00	0,00		

2035	23 600 000,00	23 100 000,00	2 800 000,00	20 000,00	4 300 000,00	7 900 000,00	8 080 000,00	3 500 000,00	500 000,00	80 000,00	0,00
2036	23 600 000,00	23 100 000,00	2 800 000,00	20 000,00	4 300 000,00	7 900 000,00	8 080 000,00	3 500 000,00	500 000,00	80 000,00	0,00
2037	23 600 000,00	23 100 000,00	2 800 000,00	20 000,00	4 300 000,00	7 900 000,00	8 080 000,00	3 500 000,00	500 000,00	80 000,00	0,00

¹⁾ Wzór może być stosowany także w układzie pionowym, w którym poszczególne pozycje są przedstawione w kolumnach, a lata w wierszach.

²⁾ Zgodnie z art. 227 ustawy z dnia 27 sierpnia 2009 r. o finansach publicznych (Dz. U. z 2019 r. poz. 889, z późn. zm.), zwanej dalej „ustawą”, wieloletnia prognoza finansowa obejmuje okres roku budżetowego oraz co najmniej trzech kolejnych lat. W sytuacji dłuższego okresu prognozowania finansowego wzór stosuje się dla lat wykraczających poza minimalny (4-letni) okres prognozy, wynikający z art. 227 ustawy.

³⁾ W pozycji wykazuje się dochody o charakterze celowym, które jednostka otrzymuje od podmiotów zewnętrznych. W szczególności pozycja obejmuje dotacje celowe z budżetu państwa na zadania bieżące oraz dotacje i środki na finansowanie wydatków bieżących na realizację zadań finansowanych z udziałem środków, o których mowa w art. 5 ust. 1 pkt 2 i 3 ustawy. W pozycji nie wykazuje się natomiast dochodów związanych ze szczególnymi zasadami wykonania budżetu jednostki wykonującej z odrębnych ustaw, o których mowa w art. 237 ust. 1 ustawy.

⁴⁾ W pozycji wykazuje się pozostałe dochody bieżące w szczególności kwoty podatków i opłat lokalnych.

PRZEWODNICZĄCA
RADY GMINY JEDWABNO
Elżbieta Brzońska

Lp	Wyszczególnienie	z tego:										w tym:		
		2	2.1	2.1.1	2.1.2	2.1.2.1	2.1.3	2.1.3.1	2.1.3.2	2.1.3.3	2.2	2.2.1	w tym:	
													Wydanki bieżące x	Wydanki majątkowe x
				na wynagrodzenia i składki od nich naliczane	z tytułu poręczeń i gwarancji x	gwarancje i poręczenia podlegające wyłączeniu z limitu spłaty zobowiązań, o którym mowa w art. 243 ustawy ^x	wydatki na obsługę długu x	odsutki i dyskonto podlegające wyłączeniu z limitu 243 ustawy, w którym mowa w art. 243 ustawy, z tytułu dłuższym niż 90 dni po zakończeniu programu, projektu lub zadania i otrzymaniu refundacji z tych środków (bez odsetek i dyskonta od zobowiązań na wkład krajowy) x	odsutki i dyskonto podlegające wyłączeniu z limitu 243 ustawy, w którym mowa w art. 243 ustawy, z tytułu zobowiązań zaciągniętych na wkład krajowy x	pozostałe odsutki i dyskonto podlegające wyłączeniu z limitu spłaty zobowiązań, o którym mowa w art. 243 ustawy ^x			Inwestycje i zakupy inwestycyjne, o których mowa w art. 236 ust. 4 pkt 1 ustawy	wydatki o charakterze dotacyjnym na inwestycje i zakupy inwestycyjne
2021	28 777 714,44	22 570 717,23	8 543 394,29	0,00	0,00	193 101,00	0,00	0,00	0,00	0,00	6 206 997,21	3 206 997,21	310 000,00	
2022	25 066 041,05	20 951 252,00	9 000 000,00	0,00	0,00	230 000,00	0,00	0,00	0,00	0,00	4 114 789,05	4 114 789,05	0,00	
2023	23 699 552,00	21 019 552,00	9 000 000,00	0,00	0,00	225 000,00	0,00	0,00	0,00	0,00	2 680 000,00	2 680 000,00	0,00	
2024	22 820 000,00	21 000 000,00	9 000 000,00	0,00	0,00	220 000,00	0,00	0,00	0,00	0,00	1 820 000,00	1 820 000,00	0,00	
2025	22 700 000,00	21 000 000,00	9 000 000,00	0,00	0,00	215 000,00	0,00	0,00	0,00	0,00	1 700 000,00	1 700 000,00	0,00	
2026	22 800 000,00	21 000 000,00	9 000 000,00	0,00	0,00	205 000,00	0,00	0,00	0,00	0,00	1 800 000,00	1 800 000,00	0,00	
2027	22 766 000,00	21 000 000,00	9 000 000,00	0,00	0,00	200 000,00	0,00	0,00	0,00	0,00	1 766 000,00	1 766 000,00	0,00	
2028	22 762 487,00	21 000 000,00	9 000 000,00	0,00	0,00	190 000,00	0,00	0,00	0,00	0,00	1 762 487,00	1 762 487,00	0,00	
2029	22 970 000,00	21 000 000,00	9 000 000,00	0,00	0,00	180 000,00	0,00	0,00	0,00	0,00	1 970 000,00	1 970 000,00	0,00	
2030	22 939 591,00	21 000 000,00	9 000 000,00	0,00	0,00	170 000,00	0,00	0,00	0,00	0,00	1 939 591,00	1 939 591,00	0,00	
2031	23 210 000,00	21 000 000,00	9 000 000,00	0,00	0,00	150 000,00	0,00	0,00	0,00	0,00	2 210 000,00	2 210 000,00	0,00	
2032	23 210 000,00	21 000 000,00	9 000 000,00	0,00	0,00	130 000,00	0,00	0,00	0,00	0,00	2 210 000,00	2 210 000,00	0,00	
2033	23 210 000,00	21 000 000,00	9 000 000,00	0,00	0,00	110 000,00	0,00	0,00	0,00	0,00	2 210 000,00	2 210 000,00	0,00	
2034	23 210 000,00	21 000 000,00	9 000 000,00	0,00	0,00	80 000,00	0,00	0,00	0,00	0,00	2 210 000,00	2 210 000,00	0,00	
2035	23 210 000,00	21 000 000,00	9 000 000,00	0,00	0,00	60 000,00	0,00	0,00	0,00	0,00	2 210 000,00	2 210 000,00	0,00	
2036	23 210 000,00	21 000 000,00	9 000 000,00	0,00	0,00	50 000,00	0,00	0,00	0,00	0,00	2 210 000,00	2 210 000,00	0,00	
2037	23 183 484,00	21 000 000,00	9 000 000,00	0,00	0,00	30 000,00	0,00	0,00	0,00	0,00	2 183 484,00	2 183 484,00	0,00	

Lp	3	w tym:		4	4.1	w tym:		4.2	w tym:		4.3	w tym:	
		3.1	3.2			4.1.1	4.1.2		4.2.1	4.2.2		4.3.1	4.3.2
2021	-2 112 144,14	0,00		3 602 144,14	1 101 000,00	471 000,00	500 000,00	0,00	500 000,00	0,00	1 901 144,14	1 141 144,14	0,00
2022	385 210,95	385 210,95		0,00	0,00	0,00	0,00	0,00	0,00	0,00	0,00	0,00	0,00
2023	570 000,00	570 000,00		0,00	0,00	0,00	0,00	0,00	0,00	0,00	0,00	0,00	0,00
2024	780 000,00	780 000,00		0,00	0,00	0,00	0,00	0,00	0,00	0,00	0,00	0,00	0,00
2025	900 000,00	900 000,00		0,00	0,00	0,00	0,00	0,00	0,00	0,00	0,00	0,00	0,00
2026	800 000,00	800 000,00		0,00	0,00	0,00	0,00	0,00	0,00	0,00	0,00	0,00	0,00
2027	834 000,00	834 000,00		0,00	0,00	0,00	0,00	0,00	0,00	0,00	0,00	0,00	0,00
2028	837 513,00	837 513,00		0,00	0,00	0,00	0,00	0,00	0,00	0,00	0,00	0,00	0,00
2029	630 000,00	630 000,00		0,00	0,00	0,00	0,00	0,00	0,00	0,00	0,00	0,00	0,00
2030	660 409,00	660 409,00		0,00	0,00	0,00	0,00	0,00	0,00	0,00	0,00	0,00	0,00
2031	390 000,00	390 000,00		0,00	0,00	0,00	0,00	0,00	0,00	0,00	0,00	0,00	0,00
2032	390 000,00	390 000,00		0,00	0,00	0,00	0,00	0,00	0,00	0,00	0,00	0,00	0,00
2033	390 000,00	390 000,00		0,00	0,00	0,00	0,00	0,00	0,00	0,00	0,00	0,00	0,00
2034	390 000,00	390 000,00		0,00	0,00	0,00	0,00	0,00	0,00	0,00	0,00	0,00	0,00
2035	390 000,00	390 000,00		0,00	0,00	0,00	0,00	0,00	0,00	0,00	0,00	0,00	0,00
2036	390 000,00	390 000,00		0,00	0,00	0,00	0,00	0,00	0,00	0,00	0,00	0,00	0,00
2037	416 516,00	416 516,00		0,00	0,00	0,00	0,00	0,00	0,00	0,00	0,00	0,00	0,00

Z tego:

5) Inne przeznaczenie nadwyżki budżetowej wymaga określenia w objaśnieniach do wieloletniej prognozy finansowej.
6) W pozycji należy ująć środki pieniężne znajdujące się na rachunku budżetu pochodzące z nadwyżek poprzednich budżetów, liczenie z niewykorzystanymi środkami, o których mowa w art. 217 ust. 2 pkt 8 ustawy.

Lp	z tego:				5	z tego:			
	4.4	w tym:		4.5		4.5.1	5.1	w tym:	
		4.4.1	na pokrycie deficytu budżetu x					5.1.1	5.1.1.1
2021	0,00	0,00	100 000,00	0,00	1 490 000,00	1 390 000,00	0,00	0,00	0,00
2022	0,00	0,00	0,00	0,00	385 210,95	385 210,95	0,00	0,00	0,00
2023	0,00	0,00	0,00	0,00	570 000,00	570 000,00	0,00	0,00	0,00
2024	0,00	0,00	0,00	0,00	780 000,00	780 000,00	0,00	0,00	0,00
2025	0,00	0,00	0,00	0,00	900 000,00	900 000,00	0,00	0,00	0,00
2026	0,00	0,00	0,00	0,00	800 000,00	800 000,00	0,00	0,00	0,00
2027	0,00	0,00	0,00	0,00	834 000,00	834 000,00	0,00	0,00	0,00
2028	0,00	0,00	0,00	0,00	837 513,00	837 513,00	0,00	0,00	0,00
2029	0,00	0,00	0,00	0,00	630 000,00	630 000,00	0,00	0,00	0,00
2030	0,00	0,00	0,00	0,00	660 409,00	660 409,00	0,00	0,00	0,00
2031	0,00	0,00	0,00	0,00	390 000,00	390 000,00	0,00	0,00	0,00
2032	0,00	0,00	0,00	0,00	390 000,00	390 000,00	0,00	0,00	0,00
2033	0,00	0,00	0,00	0,00	390 000,00	390 000,00	0,00	0,00	0,00
2034	0,00	0,00	0,00	0,00	390 000,00	390 000,00	0,00	0,00	0,00
2035	0,00	0,00	0,00	0,00	390 000,00	390 000,00	0,00	0,00	0,00
2036	0,00	0,00	0,00	0,00	390 000,00	390 000,00	0,00	0,00	0,00
2037	0,00	0,00	0,00	0,00	416 516,00	416 516,00	0,00	0,00	0,00


7) W pozycji należy ująć w szczególności przychody pochodzące z prywatyzacji majątku jednostki samorządu terytorialnego.

Rozchody budżetu, z tego:											
Lp	kwota wyłączeń z tytułu wcześniejszej spłaty zobowiązań, określonych w art. 243 ust. 3b ustawy	Z tego:				kwota przypadających na dany rok kwot pozostałych ustawowych wyłączeń z limitu spłaty zobowiązań x	Inne rozchody niezwiązane ze spłatą długu x	Kwota długu x	W tym:	Różnica między dochodami bieżącymi a wydatkami bieżącymi x	Różnica między dochodami bieżącymi, skorygowanymi o środki ⁹⁾ a wydatkami bieżącymi x
		środkami nowego zobowiązania	wolnymi środkami, o których mowa w art. 217 ust. 2 pkt 6 ustawy	innymi środkami	kwota przypadających na dany rok kwot pozostałych ustawowych wyłączeń z limitu spłaty zobowiązań x						
	5.1.1.3	5.1.1.3.1	5.1.1.3.2	5.1.1.3.3	5.1.1.4	5.2	6	6.1	7.1	7.2	
2021	0,00	0,00	0,00	0,00	0,00	100 000,00	9 153 548,95	0,00	100 298,26	2 501 442,40	
2022	x	x	x	x	0,00	0,00	8 768 438,00	0,00	2 800 000,00	2 800 000,00	
2023	x	x	x	x	0,00	0,00	8 198 438,00	0,00	2 100 000,00	2 100 000,00	
2024	x	x	x	x	0,00	0,00	7 418 438,00	0,00	2 100 000,00	2 100 000,00	
2025	x	x	x	x	0,00	0,00	6 518 438,00	0,00	2 100 000,00	2 100 000,00	
2026	x	x	x	x	0,00	0,00	5 718 438,00	0,00	2 100 000,00	2 100 000,00	
2027	x	x	x	x	0,00	0,00	4 884 438,00	0,00	2 100 000,00	2 100 000,00	
2028	x	x	x	x	0,00	0,00	4 046 925,00	0,00	2 100 000,00	2 100 000,00	
2029	x	x	x	x	0,00	0,00	3 416 925,00	0,00	2 100 000,00	2 100 000,00	
2030	x	x	x	x	0,00	0,00	2 756 516,00	0,00	2 100 000,00	2 100 000,00	
2031	x	x	x	x	0,00	0,00	2 366 516,00	0,00	2 100 000,00	2 100 000,00	
2032	x	x	x	x	0,00	0,00	1 976 516,00	0,00	2 100 000,00	2 100 000,00	
2033	x	x	x	x	0,00	0,00	1 586 516,00	0,00	2 100 000,00	2 100 000,00	
2034	x	x	x	x	0,00	0,00	1 196 516,00	0,00	2 100 000,00	2 100 000,00	
2035	x	x	x	x	0,00	0,00	806 516,00	0,00	2 100 000,00	2 100 000,00	
2036	x	x	x	x	0,00	0,00	416 516,00	0,00	2 100 000,00	2 100 000,00	
2037	x	x	x	x	0,00	0,00	0,00	0,00	2 100 000,00	2 100 000,00	

9) Skorygowanie o środki dotyczy określonego w art. 242 ustawy powiększenia o odpowiednie dla roku prognozy przychody wskazane w art. 217 ust. 2 ustawy. Skutki finansowe wyłączeń ograniczenia, o którym mowa w art. 242 ustawy, zawarte w innych ustawach należy ująć w objaśnieniach dotyczących do wieloletniej prognozy finansowej zgodnie z art. 226 ust. 2a ustawy.

Lp	Wskaźnik spłaty zobowiązań					
	8.1	8.2		8.3	8.3.1	8.4
Wyszczególnienie	Relacja określona po lewej stronie nierówności we wzorze, o którym mowa w art. 243 ust. 1 ustawy (po uwzględnieniu zobowiązań związku współtworzonego przez jednostkę samorządu terytorialnego oraz po uwzględnieniu ustawowych wyłączeń przypadających na dany rok) ^x	Relacja określona po prawej stronie nierówności we wzorze, o którym mowa w art. 243 ust. 1 ustawy, ustalona dla danego roku (wskaźnik jednoroczny) ^x	Dopuszczalny limit spłaty zobowiązań określony po prawej stronie nierówności we wzorze, o którym mowa w art. 243 ustawy, po uwzględnieniu ustawowych wyłączeń, obliczony w oparciu o plan 3 kwartału roku poprzedzającego pierwszy rok prognozy (wskaźnik ustalony w oparciu o średnią arytmetyczną z poprzednich lat) ^x	Dopuszczalny limit spłaty zobowiązań określony po prawej stronie nierówności we wzorze, o którym mowa w art. 243 ustawy, po uwzględnieniu ustawowych wyłączeń, obliczony w oparciu o plan 3 kwartału roku poprzedzającego pierwszy rok prognozy (wskaźnik ustalony w oparciu o średnią arytmetyczną z poprzednich lat) ^x	Informacja o spełnieniu wskaźnika określonego w art. 243 ustawy, po uwzględnieniu zobowiązań związku współtworzonego przez jednostkę samorządu terytorialnego oraz po uwzględnieniu ustawowych wyłączeń, oparciu o wykonanie roku poprzedzającego rok budżetowy ^x	Informacja o spełnieniu wskaźnika określonego w art. 243 ustawy, po uwzględnieniu zobowiązań związku współtworzonego przez jednostkę samorządu terytorialnego oraz po uwzględnieniu ustawowych wyłączeń, oparciu o wykonanie roku poprzedzającego rok budżetowy ^x
2021	10,82%	2,07%	11,94%	14,20%	TAK	TAK
2022	3,92%	19,54%	7,61%	9,87%	TAK	TAK
2023	5,23%	15,32%	9,33%	11,59%	TAK	TAK
2024	6,58%	15,26%	12,96%	12,96%	TAK	TAK
2025	7,34%	15,23%	17,27%	17,27%	TAK	TAK
2026	6,61%	15,16%	12,05%	13,18%	TAK	TAK
2027	6,80%	15,13%	12,27%	13,40%	TAK	TAK
2028	6,76%	15,07%	13,96%	13,96%	TAK	TAK
2029	5,33%	15,00%	15,82%	15,82%	TAK	TAK
2030	5,46%	14,93%	15,17%	15,17%	TAK	TAK
2031	3,55%	14,80%	15,11%	15,11%	TAK	TAK
2032	3,42%	14,67%	15,05%	15,05%	TAK	TAK
2033	3,29%	14,54%	14,97%	14,97%	TAK	TAK
2034	3,09%	14,34%	14,88%	14,88%	TAK	TAK
2035	2,96%	14,21%	14,76%	14,76%	TAK	TAK
2036	2,89%	14,14%	14,64%	14,64%	TAK	TAK
2037	2,94%	14,01%	14,52%	14,52%	TAK	TAK

Wyszczególnienie	Finansowanie programów, projektów lub zadań realizowanych z udziałem środków, o których mowa w art. 5 ust. 1 pkt 2 i 3 ustawy										
	9.1	9.1.1		9.2	9.2.1		9.3	9.3.1		9.3.1.1	
		w tym:	w tym:		w tym:	w tym:					
Dochody i środki o charakterze bieżącym na realizację programu, projektu lub zadania finansowanego z udziałem środków, o których mowa w art. 5 ust. 1 pkt 2 i 3 ustawy x	2021	279 583,25	279 583,25	250 564,84	808 875,37	808 875,37	808 875,37	288 403,25	288 403,25	250 563,98	
	2022	106 937,13	106 937,13	100 338,70	1 450 352,62	1 450 352,62	1 450 352,62	145 367,13	145 367,13	100 338,70	
	2023	19 552,00	19 552,00	19 552,00	1 021 508,00	1 021 508,00	1 021 508,00	22 702,00	22 702,00	19 552,00	
	2024	0,00	0,00	0,00	0,00	0,00	0,00	0,00	0,00	0,00	
	2025	0,00	0,00	0,00	0,00	0,00	0,00	0,00	0,00	0,00	
	2026	0,00	0,00	0,00	0,00	0,00	0,00	0,00	0,00	0,00	
	2027	0,00	0,00	0,00	0,00	0,00	0,00	0,00	0,00	0,00	
	2028	0,00	0,00	0,00	0,00	0,00	0,00	0,00	0,00	0,00	
	2029	0,00	0,00	0,00	0,00	0,00	0,00	0,00	0,00	0,00	
	2030	0,00	0,00	0,00	0,00	0,00	0,00	0,00	0,00	0,00	
	2031	0,00	0,00	0,00	0,00	0,00	0,00	0,00	0,00	0,00	
	2032	0,00	0,00	0,00	0,00	0,00	0,00	0,00	0,00	0,00	
	2033	0,00	0,00	0,00	0,00	0,00	0,00	0,00	0,00	0,00	
2034	0,00	0,00	0,00	0,00	0,00	0,00	0,00	0,00	0,00		
2035	0,00	0,00	0,00	0,00	0,00	0,00	0,00	0,00	0,00		
2036	0,00	0,00	0,00	0,00	0,00	0,00	0,00	0,00	0,00		
2037	0,00	0,00	0,00	0,00	0,00	0,00	0,00	0,00	0,00		

PRZEWODNICZĄCA
RADY GMINY IJDWABNO

Elżbieta Brzóska

Lp	Informacje uzupełniające o wybranych kategoriach finansowych																
	w tym:			z tego:			Wydatki na spłatę zobowiązań przejmowanych w związku z likwidacją lub przekształceniem samodzielnego publicznego zakładu opieki zdrowotnej	Wydatki bieżące na pokrycie ujemnego wyniku finansowego samodzielnego publicznego zakładu opieki zdrowotnej	Wydatki na spłatę zobowiązań związanych z wyłączeniem z likwidacji lub przekształceniem samodzielnego publicznego zakładu opieki zdrowotnej	Kwota zobowiązań wznowionych przez jednostkę samorządu terytorialnego przypadających do spłaty w danym roku budżetowym, podlegająca doliczeniu zgodnie z art. 244 ustawy ^x	Kwota zobowiązań wynikających z przejęcia przez jednostkę samorządu terytorialnego zobowiązań po likwidowanych i przekształcanych samorządowych osobach prawnych						
	Wydatki majątkowe na programy, projekty lub zadania finansowane z udziałem środków, o których mowa w art. 5 ust. 1 pkt 2 i 3 ustawy	Wydatki majątkowe na programy, projekty lub zadania finansowane z udziałem środków, o których mowa w art. 5 ust. 1 pkt 2 ustawy	Wydatki majątkowe finansowane środkami określonymi w art. 5 ust. 1 pkt 2 ustawy	bieżące	majątkowe	10.1						10.1.1	10.1.2	10.2	10.3	10.4	10.5
2021	1 545 894,37	1 545 894,37	853 375,37	1 964 237,62	288 403,25	1 675 834,37	0,00	0,00	0,00	0,00	0,00	0,00	0,00	0,00	0,00	0,00	0,00
2022	3 731 707,93	3 731 707,93	2 225 059,02	3 877 075,06	145 367,13	3 731 707,93	0,00	0,00	0,00	0,00	0,00	0,00	0,00	0,00	0,00	0,00	0,00
2023	408 600,59	408 600,59	204 301,60	431 302,59	22 702,00	408 600,59	0,00	0,00	0,00	0,00	0,00	0,00	0,00	0,00	0,00	0,00	0,00
2024	0,00	0,00	0,00	0,00	0,00	0,00	0,00	0,00	0,00	0,00	0,00	0,00	0,00	0,00	0,00	0,00	0,00
2025	0,00	0,00	0,00	0,00	0,00	0,00	0,00	0,00	0,00	0,00	0,00	0,00	0,00	0,00	0,00	0,00	0,00
2026	0,00	0,00	0,00	0,00	0,00	0,00	0,00	0,00	0,00	0,00	0,00	0,00	0,00	0,00	0,00	0,00	0,00
2027	0,00	0,00	0,00	0,00	0,00	0,00	0,00	0,00	0,00	0,00	0,00	0,00	0,00	0,00	0,00	0,00	0,00
2028	0,00	0,00	0,00	0,00	0,00	0,00	0,00	0,00	0,00	0,00	0,00	0,00	0,00	0,00	0,00	0,00	0,00
2029	0,00	0,00	0,00	0,00	0,00	0,00	0,00	0,00	0,00	0,00	0,00	0,00	0,00	0,00	0,00	0,00	0,00
2030	0,00	0,00	0,00	0,00	0,00	0,00	0,00	0,00	0,00	0,00	0,00	0,00	0,00	0,00	0,00	0,00	0,00
2031	0,00	0,00	0,00	0,00	0,00	0,00	0,00	0,00	0,00	0,00	0,00	0,00	0,00	0,00	0,00	0,00	0,00
2032	0,00	0,00	0,00	0,00	0,00	0,00	0,00	0,00	0,00	0,00	0,00	0,00	0,00	0,00	0,00	0,00	0,00
2033	0,00	0,00	0,00	0,00	0,00	0,00	0,00	0,00	0,00	0,00	0,00	0,00	0,00	0,00	0,00	0,00	0,00
2034	0,00	0,00	0,00	0,00	0,00	0,00	0,00	0,00	0,00	0,00	0,00	0,00	0,00	0,00	0,00	0,00	0,00
2035	0,00	0,00	0,00	0,00	0,00	0,00	0,00	0,00	0,00	0,00	0,00	0,00	0,00	0,00	0,00	0,00	0,00
2036	0,00	0,00	0,00	0,00	0,00	0,00	0,00	0,00	0,00	0,00	0,00	0,00	0,00	0,00	0,00	0,00	0,00
2037	0,00	0,00	0,00	0,00	0,00	0,00	0,00	0,00	0,00	0,00	0,00	0,00	0,00	0,00	0,00	0,00	0,00


Informacje uzupełniające o wybranych kategoriach finansowych

Lp	10.6 Spłaty, o których mowa w poz. 5.1, wyłączenie z tytułu zobowiązań już zaciągniętych X	10.7 Wydaki zmniejszające dług X	10.7.1 spłata zobowiązań wymagalnych z lat poprzednich, innych niż w poz. 10.7.3 X		10.7.2 spłata zobowiązań zaliczanych do tytułu dłużnego – kredyt i pożyczka X		10.7.2.1 zobowiązań zaciągniętych po dniu 1 stycznia 2019 r. X		10.7.2.1.1 dokonywana w formie wydatku bieżącego X		10.7.3 wypłaty z tytułu wymagalnych poręczeń i gwarancji X	10.8 Kwota wzrostu (-)/spadku (-) kwoty długu wynikającego z operacji niekaszowych (m.in. umorzenia, różnice kursowe)	10.9 Wcześniejsza spłata zobowiązań, wyłączona z limitu spłaty zobowiązań, dokonywana w formie wydatków budżetowych	10.10 Wypiek papierów wartościowych, spłaty rat kredytów i pożyczek wraz z należnymi odsetkami i dyskontem, odpowiedzialno emitowanych lub zaciągniętych do równowartości kwoty ubytku w wykonanych dochodach jednostki samorządu terytorialnego będącego skutkiem wystąpienia COVID-19 X	10.11 Wydaki bieżące podlegające ustawowemu wyłączeniu z limitu spłaty zobowiązań ⁹⁾
			w tym:		w tym:		w tym:								
2021	1 390 000,00	0,00	0,00	0,00	0,00	0,00	0,00	0,00	0,00	0,00	0,00	0,00	0,00	0,00	0,00
2022	375 210,95	0,00	0,00	0,00	0,00	0,00	0,00	0,00	0,00	0,00	0,00	0,00	0,00	0,00	0,00
2023	560 000,00	0,00	0,00	0,00	0,00	0,00	0,00	0,00	0,00	0,00	0,00	0,00	0,00	0,00	0,00
2024	770 000,00	0,00	0,00	0,00	0,00	0,00	0,00	0,00	0,00	0,00	0,00	0,00	0,00	0,00	0,00
2025	890 000,00	0,00	0,00	0,00	0,00	0,00	0,00	0,00	0,00	0,00	0,00	0,00	0,00	0,00	0,00
2026	750 000,00	0,00	0,00	0,00	0,00	0,00	0,00	0,00	0,00	0,00	0,00	0,00	0,00	0,00	0,00
2027	824 000,00	0,00	0,00	0,00	0,00	0,00	0,00	0,00	0,00	0,00	0,00	0,00	0,00	0,00	0,00
2028	827 513,00	0,00	0,00	0,00	0,00	0,00	0,00	0,00	0,00	0,00	0,00	0,00	0,00	0,00	0,00
2029	530 000,00	0,00	0,00	0,00	0,00	0,00	0,00	0,00	0,00	0,00	0,00	0,00	0,00	0,00	0,00
2030	560 409,00	0,00	0,00	0,00	0,00	0,00	0,00	0,00	0,00	0,00	0,00	0,00	0,00	0,00	0,00
2031	290 000,00	0,00	0,00	0,00	0,00	0,00	0,00	0,00	0,00	0,00	0,00	0,00	0,00	0,00	0,00
2032	290 000,00	0,00	0,00	0,00	0,00	0,00	0,00	0,00	0,00	0,00	0,00	0,00	0,00	0,00	0,00
2033	290 000,00	0,00	0,00	0,00	0,00	0,00	0,00	0,00	0,00	0,00	0,00	0,00	0,00	0,00	0,00
2034	290 000,00	0,00	0,00	0,00	0,00	0,00	0,00	0,00	0,00	0,00	0,00	0,00	0,00	0,00	0,00
2035	290 000,00	0,00	0,00	0,00	0,00	0,00	0,00	0,00	0,00	0,00	0,00	0,00	0,00	0,00	0,00
2036	290 000,00	0,00	0,00	0,00	0,00	0,00	0,00	0,00	0,00	0,00	0,00	0,00	0,00	0,00	0,00
2037	225 516,00	0,00	0,00	0,00	0,00	0,00	0,00	0,00	0,00	0,00	0,00	0,00	0,00	0,00	0,00

9) W pozycji należy ująć kwoty wydatków bieżących, o które zostają pomniejszone wydatki bieżące budżetu przy wyliczeniu limitu spłaty zobowiązań określonego po prawej stronie nierówności we wzorze, o którym mowa w art. 245 ustawy, na podstawie odrębnych ustaw, bez wydatków bieżących na obsługę długu. W szczególności należy ująć wydatki poniesione w celu realizacji zadań związanych z przeciwdziałaniem COVID-19.

* Informacje zawarte w tej części wieloletniej prognozy finansowej, w tym o spełnieniu relacji określonej w art. 243 ustawy zostają automatycznie wygenerowane przez aplikację wskazaną przez Ministra Finansów, o której mowa w § 4 ust. 1, na podstawie danych historycznych oraz prognozowanych przez jednostkę samorządu terytorialnego. Automatycznie wyliczenia danych na podstawie wartości historycznych i prognozowanych przez jednostkę samorządu terytorialnego dotyczą w szczególności także pozycji 8.3 - 8.3.1 i pozycji z sekcji 12.

A - pozycje oznaczone symbolem „X” sporządza się na okres prognozy kwoty długu, zgodnie z art. 227 ust. 2 ustawy. Okres ten nie podlega wydłużeniu w sytuacji planowania wydatków z tytułu niewymagalnych poręczeń i gwarancji. W przypadku planowania wydatków z tytułu niewymagalnych poręczeń i gwarancji w okresie dłuższym niż okres, na który zaciągnięto oraz planuje się zaciągnąć zobowiązania dłużne, informację o wydatkach z tytułu niewymagalnych poręczeń i gwarancji, wykraczających poza wspomniany okres, należy zamieścić w objaśnieniach do wieloletniej prognozy finansowej.

PRZEWODNICZĄCA
RADY GMINY JEDWABNO

Elżbieta Brzóska

Wykaz przedsięwzięć do WPF

Załącznik Nr 2
do Uchwały Nr XXXVI/224/21
Rady Gminy Jedwabno
z dnia 21.09.2021 r.

kwoty w zł

L.p.	Nazwa i cel	Jednostka odpowiedzialna lub koordynująca	Okres realizacji		Łączne nakłady finansowe	Limit 2021	Limit 2022	Limit 2023	Limit 2024	Limit 2025
			Od	Do						
1	Wydatki na przedsięwzięcia-ogółem (1.1+1.2+1.3)				6 805 481,75	1 964 297,62	3 877 075,06	431 302,59	0,00	0,00
1.a	- wydatki bieżące				456 472,38	288 403,25	145 367,13	22 702,00	0,00	0,00
1.b	- wydatki majątkowe				6 350 009,37	1 675 894,37	3 731 707,93	408 600,59	0,00	0,00
1.1	Wydatki na programy, projekty lub zadania związane z programami realizowanymi z udziałem środków, o których mowa w art.5 ust.1 pkt 2 i 3 ustawy z dnia 27 sierpnia 2009 r. o finansach publicznych (Dz.U.Nr 157, poz.1240 z późn.zm.), z tego:				6 550 481,75	1 834 297,62	3 877 075,06	431 302,59	0,00	0,00
1.1.1	- wydatki bieżące				456 472,38	288 403,25	145 367,13	22 702,00	0,00	0,00
1.1.1.1	RPOWM na lata 2014-2020, 1.2. Program operacyjny RPWM.02.00.00 Kadry dla gospodarki, 1.3. Numer i nazwa działania: RPWM.02.02.00 Podniesienie jakości oferty edukacyjnej ukierunkowanej na rozwój kompetencji kluczowych uczniów, 1.8. Tytuł projektu: Szkoła naszych marzeń - RPOWM na lata 2014-2020, 1.2. Program operacyjny RPWM.02.00.00 Kadry dla gospodarki, 1.3. Numer i nazwa działania: RPWM.02.02.00 Podniesienie jakości oferty edukacyjnej ukierunkowanej na rozwój kompetencji kluczowych uczniów, 1.8. Tytuł projektu: Szkoła naszych marzeń	Zespół Szkół w Jedwabnie	2021	2022	338 368,38	275 683,25	62 685,13	0,00	0,00	0,00
1.1.1.2	RPOWM na lata 2014-2020, priorytet 9i - Aktywne włączenie, w tym z myślą o promowaniu równych szans oraz aktywnego uczestnictwa i zwiększaniu szans na zatrudnienie, działanie - 11.01.00 "Aktywne włączenie, w tym z myślą o promowaniu równych szans oraz aktywnego uczestnictwa i zwiększaniu szans na zatrudnienie", tytuł projektu „Więcej potrafię - więcej mogę!” - RPOWM na lata 2014-2020, priorytet 9i - Aktywne włączenie, w tym z myślą o promowaniu równych szans oraz aktywnego uczestnictwa i zwiększaniu szans na zatrudnienie, działanie - 11.01.00 "Aktywne włączenie, w tym z myślą o promowaniu równych szans oraz aktywnego uczestnictwa i zwiększaniu szans na zatrudnienie", tytuł projektu „Więcej potrafię - więcej mogę!”	GOPS	2021	2023	118 104,00	12 720,00	82 682,00	22 702,00	0,00	0,00
1.1.2	- wydatki majątkowe				6 094 009,37	1 545 894,37	3 731 707,93	408 600,59	0,00	0,00
1.1.2.1	Budowa sieci wodociągowej w miejscowości Narty - Budowa sieci wodociągowej w miejscowości Narty	Urząd Gminy	2019	2021	1 604 690,85	1 196 884,37	0,00	0,00	0,00	0,00
1.1.2.2	Budowa Gminnego Punktu Selektywnej Zbiórki Odpadów Komunalnych w Jedwabnie - Budowa Gminnego Punktu Selektywnej Zbiórki Odpadów Komunalnych w Jedwabnie	Urząd Gminy	2021	2022	2 436 255,56	339 010,00	2 097 245,56	0,00	0,00	0,00
1.1.2.3	Budowa sieci wodociągowej i kanalizacji sanitarnej w miejscowościach Dzierzki-Witówko - Budowa sieci wodociągowej i kanalizacji sanitarnej w miejscowościach Dzierzki-Witówko	Urząd Gminy	2021	2023	2 053 062,96	10 000,00	1 634 462,37	408 600,59	0,00	0,00
1.2	Wydatki na programy, projekty lub zadania związane z umowami partnerstwa publiczno-prywatnego, z tego:				0,00	0,00	0,00	0,00	0,00	0,00
1.2.1	- wydatki bieżące				0,00	0,00	0,00	0,00	0,00	0,00

Lp.	Limit 2026	Limit 2027	Limit 2028	Limit 2029	Limit 2030	Limit 2031	Limit 2032	Limit 2033	Limit 2034	Limit 2035	Limit 2036	Limit 2037	Limit zobowiązań
1	0,00	0,00	0,00	0,00	0,00	0,00	0,00	0,00	0,00	0,00	0,00	0,00	6 806 481,75
1.a	0,00	0,00	0,00	0,00	0,00	0,00	0,00	0,00	0,00	0,00	0,00	0,00	456 472,38
1.b	0,00	0,00	0,00	0,00	0,00	0,00	0,00	0,00	0,00	0,00	0,00	0,00	6 350 009,37
1.1	0,00	0,00	0,00	0,00	0,00	0,00	0,00	0,00	0,00	0,00	0,00	0,00	6 550 481,75
1.1.1	0,00	0,00	0,00	0,00	0,00	0,00	0,00	0,00	0,00	0,00	0,00	0,00	456 472,38
1.1.1.1	0,00	0,00	0,00	0,00	0,00	0,00	0,00	0,00	0,00	0,00	0,00	0,00	338 368,38
1.1.1.2	0,00	0,00	0,00	0,00	0,00	0,00	0,00	0,00	0,00	0,00	0,00	0,00	118 104,00
1.1.2	0,00	0,00	0,00	0,00	0,00	0,00	0,00	0,00	0,00	0,00	0,00	0,00	6 094 009,37
1.1.2.1	0,00	0,00	0,00	0,00	0,00	0,00	0,00	0,00	0,00	0,00	0,00	0,00	1 604 690,85
1.1.2.2	0,00	0,00	0,00	0,00	0,00	0,00	0,00	0,00	0,00	0,00	0,00	0,00	2 436 255,56
1.1.2.3	0,00	0,00	0,00	0,00	0,00	0,00	0,00	0,00	0,00	0,00	0,00	0,00	2 053 062,96
1.2	0,00	0,00	0,00	0,00	0,00	0,00	0,00	0,00	0,00	0,00	0,00	0,00	0,00
1.2.1	0,00	0,00	0,00	0,00	0,00	0,00	0,00	0,00	0,00	0,00	0,00	0,00	0,00

L.p.	Nazwa i cel	Jednostka odpowiedzialna lub koordynująca	Okres realizacji		Łączne nakłady finansowe	Limit 2021	Limit 2022	Limit 2023	Limit 2024	Limit 2025
			Od	Do						
1.2.2	- wydatki majątkowe				0,00	0,00	0,00	0,00	0,00	0,00
1.3	Wydatki na programy, projekty lub zadania pozostałe (inne niż wymienione w pkt 1.1 i 1.2), z tego				256 000,00	130 000,00	0,00	0,00	0,00	0,00
1.3.1	- wydatki bieżące				0,00	0,00	0,00	0,00	0,00	0,00
1.3.2	- wydatki majątkowe				256 000,00	130 000,00	0,00	0,00	0,00	0,00
1.3.2.1	Remont i modernizacja budynku przy ul. Wielbarskiej 5 w Jedwabnie - zmiana struktury używanych nośników energetycznych oraz zmniejszenie zużycia energii, stopniowe zmniejszenie emisji gazów cieplarnianych, zwiększenie stabilności dostaw energii cieplnej, racjonalizacja zużycia energii, ograniczenie emisji zanieczyszczeń do atmosfery	Urząd Gminy	2019	2021	256 000,00	130 000,00	0,00	0,00	0,00	0,00

PRZEWODNICZĄCA
RADY GMINY JEDWABNO
Elżbieta Brzóska
Elżbieta Brzóska

L.p.	Limit 2026	Limit 2027	Limit 2028	Limit 2029	Limit 2030	Limit 2031	Limit 2032	Limit 2033	Limit 2034	Limit 2035	Limit 2036	Limit 2037	Limit zobowiązań
1.2.2	0,00	0,00	0,00	0,00	0,00	0,00	0,00	0,00	0,00	0,00	0,00	0,00	0,00
1.3	0,00	0,00	0,00	0,00	0,00	0,00	0,00	0,00	0,00	0,00	0,00	0,00	256 000,00
1.3.1	0,00	0,00	0,00	0,00	0,00	0,00	0,00	0,00	0,00	0,00	0,00	0,00	0,00
1.3.2	0,00	0,00	0,00	0,00	0,00	0,00	0,00	0,00	0,00	0,00	0,00	0,00	256 000,00
1.3.2.1	0,00	0,00	0,00	0,00	0,00	0,00	0,00	0,00	0,00	0,00	0,00	0,00	256 000,00

PRZEWODNICZĄCA
RADY GMINY JEDWABNO
Elżbieta Brzóska
Elżbieta Brzóska

Uzasadnienie **do uchwały w sprawie zmiany Wieloletniej Prognozy Finansowej Gminy Jedwabno na lata 2021 – 2037**

Zgodnie z art. 226, 227, 228, 230 ustawy o finansach publicznych przy każdej zmianie uchwały w sprawie zmian w budżecie zmienia się uchwałę w sprawie Wieloletniej Prognozy Finansowej Gminy Jedwabno na lata 2021 – 2037.

Ogółem dochody 26.665.570,30 zł, w tym dochody majątkowe 3.994.554,81 zł, wydatki ogółem 28.777.714,44 zł, w tym wydatki majątkowe 6.206.997,21 zł.

Deficyt budżetu gminy w wysokości 2.112.144,14 zł zostanie pokryty przychodami pochodzącymi z kredytów w wysokości 471.000,00 zł oraz wolnych środków w wysokości 1.141.144,14 zł i niewykorzystanych środków pieniężnych na rachunku bieżącym budżetu, o których mowa w art. 217 ust. 2 pkt 8 ustawy z dnia 27 sierpnia 2009 r. o finansach publicznych, wynikających z rozliczenia dochodów i wydatków nimi finansowanych związanych ze szczególnymi zasadami wykonywania budżetu określonymi w odrębnych ustawach (Rządowy Fundusz Inwestycji Lokalnych), w wysokości 500.000,00 zł.

Przychody budżetu w wysokości 3.602.144,14 zł (planowany kredyt w wysokości 1.101.000,00 zł, niewykorzystane środki pieniężne – RFIL w wysokości 500.000,00 zł, wolne środki w wysokości 1.901.144,14 zł i planowana spłata pożyczki w kwocie 100.000,00 zł) rozchody w wysokości 1.490.000,00 zł, (planowana spłata rat kredytów i pożyczek w wysokości 1.390.000,00 zł, oraz planowana do udzielenia pożyczka w wysokości 100.000,00 zł).

W Wykazie przedsięwzięć dokonano następujących zmian:

- 1). zmniejszono limit wydatków na 2021 rok o kwotę 5.000,00 zł w zadaniu inwestycyjnym „Budowa sieci wodociągowej w miejscowości Narty”. Limit wydatków na 2021 rok wynosi 1.196.884,37 zł,
- 2). dokonano zmiany w zaplanowanym zadaniu inwestycyjnym „Budowa Gminnego Punktu Selektywnej Zbiórki Odpadów Komunalnych w Jedwabnie” poprzez zmniejszenie na 2021 rok limitu wydatków o kwotę 1.513.543,00 zł, do kwoty 339.010,00 zł, oraz zwiększenie limitu wydatków na 2022 rok do kwoty 2.097.245,56 zł,
- 3). wprowadzono nowe zadanie inwestycyjne „Budowa sieci wodociągowej i kanalizacji sanitarnej w miejscowościach Dzierzki-Witówko”, z limitem wydatków 2.053.062,96 zł na lata 2021 – 2023 (z czego w 2021 roku – 10.000,00 zł, w 2022 roku – 1.634.462,37 zł, w 2023 roku – 408.600,59 zł).


W Wieloletniej Prognozie Finansowej dokonano zmiany polegającej na zwiększeniu rozchodów (spłaty rat kapitałowych kredytów) w 2021 roku o kwotę 760.000,00 zł (do kwoty 1.270.000,00 zł), jednocześnie zmniejszając raty kapitałowe zaplanowane do spłaty na 2022 rok o kwotę 310.000,00 zł, na rok 2023 o kwotę 330.000,00 zł i na rok 2024 o kwotę 120.000,00 zł. Środki na ten cel pochodzą z wolnych środków.

Planuje się spłacić wcześniej raty kredytów zaciągniętych w Banku Spółdzielczym oraz w Banku BGK (pozwalają na to zapisy SIWZ i umowy między Bankiem a Gminą). Spłacie podlegać będą kredyty zgodnie z umowami zawartymi w następujących latach:

- w roku 2011 kwota nadpłaty 150.000,00 zł
- w roku 2012 kwota nadpłaty 120.000,00 zł,
- w roku 2014 kwota nadpłaty 160.000,00 zł,
- w roku 2016 kwota nadpłaty 270.000,00 zł,
- w roku 2018 kwota nadpłaty 60.000,00 zł.

Planowane do nadpłaty są kredyty najwyżej oprocentowane.


Wskaźniki ze strony 7 WPF są spełnione.

PRZEWODNICZĄCA
RADY GMINY JEDWABNO

Elżbieta Brzóska

Imienny wykaz głosowania radnych

**Rady Gminy Jedwabno nad uchwałą nr XXXIV/224/21 z dnia 21 września 2021 roku
w sprawie zmiany Wieloletniej Prognozy Finansowej Gminy Jedwabno
na lata 2021 – 2037.**

Lp.	Nazwisko i imię	Głos „za”	Głos „przeciw”	Głos „wstrzymujący się”
1.	Iwona Arbatowska	X		
2.	Wioleta Antosiak	X		
3.	Elżbieta Brzóska	X		
4.	Daniel Dunajski	X		
5.	Grażyna Jaguszevska	X		
6.	Sylwester Janowski	X		
7.	Krystyna Kabała	X		
8.	Teresa Licka	X		
9.	Jan Mil	X		
10.	Dariusz Piórkowski	X		
11.	Kamila Szczepańska	X		
12.	Magdalena Sznajder	X		
13.	Marianna Szydlik	X		
14.	Danuta Trzcńska	X		
15.	Katarzyna Wiktorowska	—		
Podsumowanie:		14	0	0

Przewodnicząca
Rady Gminy Jedwabno

(Elżbieta Brzóska)

