

**Uchwała Nr XXXVI/260/21
Rady Gminy Jedwabno
z dnia 29 listopada 2021 r.**

**w sprawie zmiany Wieloletniej Prognozy Finansowej Gminy Jedwabno
na lata 2021 – 2037**

Na podstawie art. 226, art. 227, art. 228, art. 230 ust. 6, art. 230 b pkt 1 i 2, i art. 243 ustawy z dnia 27 sierpnia 2009 r. o finansach publicznych (Dz. U. z 2021, poz. 305 z późn.zm.) oraz art. 18 ust. 2 pkt 6 ustawy z dnia 8 marca 1990 r. o samorządzie gminnym (t.j. Dz. U. z 2021 r. poz. 1372., z późn.zm.)

Rada Gminy Jedwabno uchwala, co następuje:

§ 1

Zmienia się Wieloletnią Prognozę Finansową Gminy Jedwabno na lata 2021 – 2037, zgodnie z Załącznikiem nr 1.

§ 2

Wykaz Przedsięwzięć realizowanych w latach 2021 – 2037, zgodnie z Załącznikiem nr 2.

§ 3


Objaśnienia do Wieloletniej Prognozy Finansowej Gminy Jedwabno na lata 2021 – 2037, zgodnie z Załącznikiem nr 3.


§ 4

Wykonanie uchwały powierza się Wójtowi Gminy Jedwabno.

§ 5

Uchwała wchodzi w życie z dniem podjęcia i podlega ogłoszeniu na tablicy informacyjnej Urzędu Gminy.

PRZEWODNICZĄCA
RADY GMINY JEDWABNO

Elżbieta Brzóska

PRZEWODNICZĄCA
RADY GMINY JEDWABNO

ELŻBIETA BRZÓSKA

Wieloletnia prognoza finansowa jednostki samorządu terytorialnego 1)

Załącznik Nr 1
do Uchwały Nr XXXVII/260/21
Rady Gminy Jedwabno
z dnia 29.11.2021 r.

Wyszczególnienie	Lp	z tego:										w tym:	
		z tego:										z tytułu dotacji oraz środków przeznaczonych na inwestycje	
		1	1.1	1.1.1	1.1.2	1.1.3	1.1.4	1.1.5	1.1.5.1	1.2	1.2.1	1.2.2	
		Dochody ogółem ^x	Dochody bieżące ^x	dochody z tytułu udziału we wpływach z podatku dochodowego od osób fizycznych	dochody z tytułu udziału we wpływach z podatku dochodowego od osób prawnych	z subwencji ogólnej	z tytułu dotacji i środków przeznaczonych na cele bieżące x 3)	pozostałe dochody bieżące 4)	w tym: z podatku od nieruchomości	Dochody majątkowe ^x	ze sprzedaży majątku ^x		
	2021	27 312 526,68	23 017 971,87	2 747 535,00	20 000,00	4 086 590,00	8 036 214,86	8 127 632,01	3 406 500,00	4 294 554,81	115 000,00	4 169 554,81	
	2022	25 451 252,00	23 751 252,00	2 800 000,00	20 000,00	4 300 000,00	8 051 252,00	8 580 000,00	3 600 000,00	1 700 000,00	100 000,00	0,00	
	2023	24 269 552,00	23 119 552,00	2 800 000,00	20 000,00	4 300 000,00	7 919 552,00	8 080 000,00	3 500 000,00	1 150 000,00	80 000,00	0,00	
	2024	23 600 000,00	23 100 000,00	2 800 000,00	20 000,00	4 300 000,00	7 900 000,00	8 080 000,00	3 500 000,00	500 000,00	80 000,00	0,00	
	2025	23 600 000,00	23 100 000,00	2 800 000,00	20 000,00	4 300 000,00	7 900 000,00	8 080 000,00	3 500 000,00	500 000,00	80 000,00	0,00	
	2026	23 600 000,00	23 100 000,00	2 800 000,00	20 000,00	4 300 000,00	7 900 000,00	8 080 000,00	3 500 000,00	500 000,00	80 000,00	0,00	
	2027	23 600 000,00	23 100 000,00	2 800 000,00	20 000,00	4 300 000,00	7 900 000,00	8 080 000,00	3 500 000,00	500 000,00	80 000,00	0,00	
	2028	23 600 000,00	23 100 000,00	2 800 000,00	20 000,00	4 300 000,00	7 900 000,00	8 080 000,00	3 500 000,00	500 000,00	80 000,00	0,00	
	2029	23 600 000,00	23 100 000,00	2 800 000,00	20 000,00	4 300 000,00	7 900 000,00	8 080 000,00	3 500 000,00	500 000,00	80 000,00	0,00	
	2030	23 600 000,00	23 100 000,00	2 800 000,00	20 000,00	4 300 000,00	7 900 000,00	8 080 000,00	3 500 000,00	500 000,00	80 000,00	0,00	
	2031	23 600 000,00	23 100 000,00	2 800 000,00	20 000,00	4 300 000,00	7 900 000,00	8 080 000,00	3 500 000,00	500 000,00	80 000,00	0,00	
	2032	23 600 000,00	23 100 000,00	2 800 000,00	20 000,00	4 300 000,00	7 900 000,00	8 080 000,00	3 500 000,00	500 000,00	80 000,00	0,00	
	2033	23 600 000,00	23 100 000,00	2 800 000,00	20 000,00	4 300 000,00	7 900 000,00	8 080 000,00	3 500 000,00	500 000,00	80 000,00	0,00	
	2034	23 600 000,00	23 100 000,00	2 800 000,00	20 000,00	4 300 000,00	7 900 000,00	8 080 000,00	3 500 000,00	500 000,00	80 000,00	0,00	

2035	23 600 000,00	23 100 000,00	2 800 000,00	20 000,00	4 300 000,00	7 900 000,00	8 080 000,00	3 500 000,00	500 000,00	80 000,00	0,00
2036	23 600 000,00	23 100 000,00	2 800 000,00	20 000,00	4 300 000,00	7 900 000,00	8 080 000,00	3 500 000,00	500 000,00	80 000,00	0,00
2037	23 600 000,00	23 100 000,00	2 800 000,00	20 000,00	4 300 000,00	7 900 000,00	8 080 000,00	350 000,00	500 000,00	80 000,00	0,00

¹⁾ Wzrost może być sfinansowany także w układzie mnożym, w którym poszczególne pozycje są przedstawione w kolumnach, a lata w wierszach.

²⁾ Zgodnie z art. 227 ustawy z dnia 27 sierpnia 2009 r. o finansach publicznych (Dz. U. z 2019 r. poz. 969, z późn. zm.), zwaną dalej „ustawą”, wieloletnia prognoza finansowa obejmuje okres roku budżetowego oraz co najmniej trzech kolejnych lat. W sytuacji dłuższego okresu prognozowania finansowego wzrost stosuje się dla lat wykazujących pozycje poza minimalny (4-letni) okres prognozy, wynikający z art. 227 ustawy.

³⁾ W pozycji wykazuje się dochody o charakterze celowym, które jednostka otrzymuje od podmiotów zewnętrznych. W szczególności pozycja obejmuje dotacje celowe z budżetu państwa na zadania budżetowe oraz dotacje i środki na finansowanie wydatków budżetowych na realizację zadań finansowanych z udziałem środków, o których mowa w art. 5 ust. 1 pkt 2 i 3 ustawy. W pozycji nie wykazuje się natomiast dochodów związanych ze szczególnymi zasadami wykonywania budżetu jednostki budżetowej z budżetu państwa, o których mowa w art. 237 ust. 1 ustawy.

⁴⁾ W pozycji wykazuje się pozostałe dochody budżetowe w szczególności kwoty podatków i opłat lokalnych.

PRZEWODNICZĄCA
RADY GMINY JEJWABNO
Elżbieta Brzóska
Elżbieta Brzóska

Lp	3	w lym:		4	4.1		4.1.1		4.2	4.2.1		4.3	4.3.1	
		3.1	3.2		4.1	4.1.1	4.2	4.2.1		4.3	4.3.1			
2021	-2 112 144,14	0,00		3 602 144,14	1 101 000,00	471 000,00	500 000,00	500 000,00	1 901 144,14	1 141 144,14				
2022	385 210,95	385 210,95		0,00	0,00	0,00	0,00	0,00	0,00	0,00				
2023	570 000,00	570 000,00		0,00	0,00	0,00	0,00	0,00	0,00	0,00				
2024	780 000,00	780 000,00		0,00	0,00	0,00	0,00	0,00	0,00	0,00				
2025	900 000,00	900 000,00		0,00	0,00	0,00	0,00	0,00	0,00	0,00				
2026	800 000,00	800 000,00		0,00	0,00	0,00	0,00	0,00	0,00	0,00				
2027	834 000,00	834 000,00		0,00	0,00	0,00	0,00	0,00	0,00	0,00				
2028	837 513,00	837 513,00		0,00	0,00	0,00	0,00	0,00	0,00	0,00				
2029	630 000,00	630 000,00		0,00	0,00	0,00	0,00	0,00	0,00	0,00				
2030	660 409,00	660 409,00		0,00	0,00	0,00	0,00	0,00	0,00	0,00				
2031	390 000,00	390 000,00		0,00	0,00	0,00	0,00	0,00	0,00	0,00				
2032	390 000,00	390 000,00		0,00	0,00	0,00	0,00	0,00	0,00	0,00				
2033	390 000,00	390 000,00		0,00	0,00	0,00	0,00	0,00	0,00	0,00				
2034	390 000,00	390 000,00		0,00	0,00	0,00	0,00	0,00	0,00	0,00				
2035	390 000,00	390 000,00		0,00	0,00	0,00	0,00	0,00	0,00	0,00				
2036	390 000,00	390 000,00		0,00	0,00	0,00	0,00	0,00	0,00	0,00				
2037	416 516,00	416 516,00		0,00	0,00	0,00	0,00	0,00	0,00	0,00				

Z tego:

5) Inne przeznaczenie nadwyżki budżetowej wymaga określenia w objaśnieniach do wieloletniej prognozy finansowej.
6) W pozycji należy ująć środki pieniężne znajdujące się na rachunku budżetu pochodzące z nadwyżek poprzednich budżetów, łącznie z niewykorzystanymi środkami, o których mowa w art. 217 ust. 2 pkt 8 ustawy.

PRZEWODNICZĄCA
RADY GMINY JEDWABNO
Elzbieta Brzóska

Lp	z tego:				5	z tego:			z tego:		
	4.4	w tym:		4.5		4.4.1	4.5.1	5.1	w tym:		5.1.1.2
		Splaty udzielonych pożyczek w latach ubiegłych x	na pokrycie deficytu budżetu x						Inne przychody niezwiązane z zaciągnięciem długu x 7)	na pokrycie deficytu budżetu x	
2021	0,00	0,00	100 000,00	0,00	1 490 000,00	1 390 000,00	0,00	0,00	0,00	0,00	0,00
2022	0,00	0,00	0,00	0,00	385 210,95	385 210,95	0,00	0,00	0,00	0,00	0,00
2023	0,00	0,00	0,00	0,00	570 000,00	570 000,00	0,00	0,00	0,00	0,00	0,00
2024	0,00	0,00	0,00	0,00	780 000,00	780 000,00	0,00	0,00	0,00	0,00	0,00
2025	0,00	0,00	0,00	0,00	900 000,00	900 000,00	0,00	0,00	0,00	0,00	0,00
2026	0,00	0,00	0,00	0,00	800 000,00	800 000,00	0,00	0,00	0,00	0,00	0,00
2027	0,00	0,00	0,00	0,00	834 000,00	834 000,00	0,00	0,00	0,00	0,00	0,00
2028	0,00	0,00	0,00	0,00	837 513,00	837 513,00	0,00	0,00	0,00	0,00	0,00
2029	0,00	0,00	0,00	0,00	630 000,00	630 000,00	0,00	0,00	0,00	0,00	0,00
2030	0,00	0,00	0,00	0,00	660 409,00	660 409,00	0,00	0,00	0,00	0,00	0,00
2031	0,00	0,00	0,00	0,00	390 000,00	390 000,00	0,00	0,00	0,00	0,00	0,00
2032	0,00	0,00	0,00	0,00	390 000,00	390 000,00	0,00	0,00	0,00	0,00	0,00
2033	0,00	0,00	0,00	0,00	390 000,00	390 000,00	0,00	0,00	0,00	0,00	0,00
2034	0,00	0,00	0,00	0,00	390 000,00	390 000,00	0,00	0,00	0,00	0,00	0,00
2035	0,00	0,00	0,00	0,00	390 000,00	390 000,00	0,00	0,00	0,00	0,00	0,00
2036	0,00	0,00	0,00	0,00	390 000,00	390 000,00	0,00	0,00	0,00	0,00	0,00
2037	0,00	0,00	0,00	0,00	416 516,00	416 516,00	0,00	0,00	0,00	0,00	0,00

7) W pozycji należy ująć w szczególności przychody pochodzące z prywatyzacji majątku jednostki samorządu terytorialnego.

Lp	Rozchody budżetu, z tego:				5.2	6	6.1	7.1	7.2					
	licznik kwota przypadających na dany rok kwot ustawowych wyliczeń z limitu spłaty zobowiązań, z tego:									Kwota długu x inne rozchody niezwiązane ze spłatą długu x	Kwota długu x	Kwota długu, którego planowana spłata dokona się z wydatków x	Różnica między dochodami bieżącymi a wydatkami bieżącymi x	Różnica między dochodami bieżącymi, skorygowanymi o środki ⁹⁾ a wydatkami bieżącymi x
	5.1.1.3	5.1.1.3.1	5.1.1.3.2	5.1.1.3.3										
2021	0,00	0,00	0,00	0,00	0,00	100 000,00	0,00	0,00	123 827,79	2 524 971,93				
2022	x	x	x	x	0,00	0,00	0,00	0,00	2 800 000,00	2 800 000,00				
2023	x	x	x	x	0,00	0,00	0,00	0,00	2 100 000,00	2 100 000,00				
2024	x	x	x	x	0,00	0,00	0,00	0,00	2 100 000,00	2 100 000,00				
2025	x	x	x	x	0,00	0,00	0,00	0,00	2 100 000,00	2 100 000,00				
2026	x	x	x	x	0,00	0,00	0,00	0,00	2 100 000,00	2 100 000,00				
2027	x	x	x	x	0,00	0,00	0,00	0,00	2 100 000,00	2 100 000,00				
2028	x	x	x	x	0,00	0,00	0,00	0,00	2 100 000,00	2 100 000,00				
2029	x	x	x	x	0,00	0,00	0,00	0,00	2 100 000,00	2 100 000,00				
2030	x	x	x	x	0,00	0,00	0,00	0,00	2 100 000,00	2 100 000,00				
2031	x	x	x	x	0,00	0,00	0,00	0,00	2 100 000,00	2 100 000,00				
2032	x	x	x	x	0,00	0,00	0,00	0,00	2 100 000,00	2 100 000,00				
2033	x	x	x	x	0,00	0,00	0,00	0,00	2 100 000,00	2 100 000,00				
2034	x	x	x	x	0,00	0,00	0,00	0,00	2 100 000,00	2 100 000,00				
2035	x	x	x	x	0,00	0,00	0,00	0,00	2 100 000,00	2 100 000,00				
2036	x	x	x	x	0,00	0,00	0,00	0,00	2 100 000,00	2 100 000,00				
2037	x	x	x	x	0,00	0,00	0,00	0,00	2 100 000,00	2 100 000,00				

8) Skorygowanie o środki dofinansowania określonego w art. 242 ustawy powiększenia o odpowiednie dla roku prognozy przychody wskazane w art. 217 ust. 2 ustawy. Skutki finansowe wyliczeń ograniczenia, o którym mowa w art. 242 ustawy, zwanego w innych ustawach należy ująć w objaśnieniach dołączanych do wieloletniej prognozy finansowej zgodnie z art. 226 ust. 2a ustawy.

Wyszczególnienie	Wskaźnik spłaty zobowiązań						Informacja o spełnieniu wskaźnika spłaty zobowiązań określonego w art. 243 ustawy, po uwzględnieniu zobowiązań związku współtworzonego przez jednostkę samorządu terytorialnego oraz po uwzględnieniu ustawowych wyłączeń	Informacja o spełnieniu wskaźnika określonego w art. 243 ustawy, po uwzględnieniu zobowiązań związku współtworzonego przez jednostkę samorządu terytorialnego oraz po uwzględnieniu ustawowych wyłączeń, w oparciu o plan 3 kwartałów roku poprzedzającego rok budżetowy ^x	Informacja o spełnieniu wskaźnika określonego w art. 243 ustawy, po uwzględnieniu zobowiązań związku współtworzonego przez jednostkę samorządu terytorialnego oraz po uwzględnieniu ustawowych wyłączeń, w oparciu o wykonanie roku poprzedzającego rok budżetowy ^x
	Relacja określona po lewej stronie nierówności we wzorze, o którym mowa w art. 243 ust. 1 ustawy (po uwzględnieniu zobowiązań związku współtworzonego przez jednostkę samorządu terytorialnego oraz po uwzględnieniu ustawowych wyłączeń przypadających na dany rok) ^x	8.1	8.2	Dopuszczalny limit spłaty zobowiązań określony po prawej stronie nierówności we wzorze, o którym mowa w art. 243 ustawy, po uwzględnieniu ustawowych wyłączeń, obliczony w oparciu o plan 3 kwartałów roku poprzedzającego pierwszy rok prognazy (wskaźnik ustalony w oparciu o średnią arytmetyczną z poprzednich lat) ^x	8.3	8.3.1			
2021	10,38%	1,99%	2,76%	11,94%	14,20%	TAK	TAK		
2022	3,92%	19,54%	20,18%	7,58%	9,84%	TAK	TAK		
2023	5,23%	15,32%	15,84%	9,30%	11,56%	TAK	TAK		
2024	6,58%	15,25%	15,79%	12,93%	12,93%	TAK	TAK		
2025	7,34%	15,23%	x	17,27%	17,27%	TAK	TAK		
2026	6,61%	15,16%	x	12,03%	13,16%	TAK	TAK		
2027	6,80%	15,13%	x	12,26%	13,39%	TAK	TAK		
2028	6,76%	15,07%	x	13,95%	13,95%	TAK	TAK		
2029	5,33%	15,00%	x	15,82%	15,82%	TAK	TAK		
2030	5,46%	14,93%	x	15,17%	15,17%	TAK	TAK		
2031	3,55%	14,80%	x	15,11%	15,11%	TAK	TAK		
2032	3,42%	14,67%	x	15,05%	15,05%	TAK	TAK		
2033	3,29%	14,54%	x	14,97%	14,97%	TAK	TAK		
2034	3,09%	14,34%	x	14,88%	14,88%	TAK	TAK		
2035	2,96%	14,21%	x	14,76%	14,76%	TAK	TAK		
2036	2,89%	14,14%	x	14,64%	14,64%	TAK	TAK		
2037	2,94%	14,01%	x	14,52%	14,52%	TAK	TAK		

Wyszczególnienie	Finansowanie programów, projektów lub zadań realizowanych z udziałem środków, o których mowa w art. 5 ust. 1 pkt 2 i 3 ustawy									
	Lp	w tym:			9.2	w tym:		9.3	w tym:	
		9.1	9.1.1	9.1.1.1		9.2.1	9.2.1.1		9.3.1	9.3.1.1
Dochody bieżące na programy, projekty lub zadania finansowane z udziałem środków, o których mowa w art. 5 ust. 1 pkt 2 i 3 ustawy x	2021	279 583,25	279 583,25	250 564,84	808 875,37	808 875,37	808 875,37	288 403,25	288 403,25	250 563,98
	2022	106 937,13	106 937,13	100 338,70	1 450 352,62	1 450 352,62	1 450 352,62	145 367,13	145 367,13	100 338,70
	2023	19 552,00	19 552,00	19 552,00	1 021 508,00	1 021 508,00	1 021 508,00	22 702,00	22 702,00	19 552,00
	2024	0,00	0,00	0,00	0,00	0,00	0,00	0,00	0,00	0,00
	2025	0,00	0,00	0,00	0,00	0,00	0,00	0,00	0,00	0,00
	2026	0,00	0,00	0,00	0,00	0,00	0,00	0,00	0,00	0,00
	2027	0,00	0,00	0,00	0,00	0,00	0,00	0,00	0,00	0,00
	2028	0,00	0,00	0,00	0,00	0,00	0,00	0,00	0,00	0,00
	2029	0,00	0,00	0,00	0,00	0,00	0,00	0,00	0,00	0,00
	2030	0,00	0,00	0,00	0,00	0,00	0,00	0,00	0,00	0,00
	2031	0,00	0,00	0,00	0,00	0,00	0,00	0,00	0,00	0,00
	2032	0,00	0,00	0,00	0,00	0,00	0,00	0,00	0,00	0,00
	2033	0,00	0,00	0,00	0,00	0,00	0,00	0,00	0,00	0,00
	2034	0,00	0,00	0,00	0,00	0,00	0,00	0,00	0,00	0,00
	2035	0,00	0,00	0,00	0,00	0,00	0,00	0,00	0,00	0,00
	2036	0,00	0,00	0,00	0,00	0,00	0,00	0,00	0,00	0,00
	2037	0,00	0,00	0,00	0,00	0,00	0,00	0,00	0,00	0,00

PRZEWODNICZĄCA
RADY GMINY JEDWABNO
Elżbieta Brzóska
Elżbieta Brzóska

Lp	Informacje uzupełniające o wybranych kategoriach finansowych													
	w tym:			z tego:			Wydatki bieżące na pokrycie ujemnego wyniku finansowego samodzielnego publicznego zakładu opieki zdrowotnej	Wydatki na spłatę zobowiązań przejmowanych w związku z likwidacją lub przekształceniem samodzielnego publicznego zakładu opieki zdrowotnej	Kwota zobowiązań z tytułu zobowiązań przez jednostkę samorządu terytorialnego przypadających do spłaty w danym roku budżetowym, podlegająca doliczeniu zgodnie z art. 244 ustawy ^x	Kwota zobowiązań wynikających z przejęcia przez jednostkę samorządu terytorialnego zobowiązań i przekształcanych samorządowych osobach prawnych				
	Wydatki majątkowe na programy, projekty lub zadania finansowane z udziałem środków, o których mowa w art. 5 ust. 1 pkt 2 i 3 ustawy	Wydatki majątkowe na programy, projekty lub zadania finansowane z udziałem środków, o których mowa w art. 5 ust. 1 pkt 2 ustawy	Wydatki majątkowe finansowane środkami określonymi w art. 5 ust. 1 pkt 2 ustawy	Wydatki objęte limitem, o którym mowa w art. 226 ust. 3 pkt 4 ustawy	bieżące	majątkowe					10.1	10.1.1	10.1.2	10.2
2021	1 545 894,37	1 545 894,37	853 375,37	1 964 297,62	288 403,25	1 675 894,37	0,00	0,00	0,00	0,00	0,00	0,00	0,00	0,00
2022	3 731 707,93	3 731 707,93	2 225 059,02	3 877 075,06	145 367,13	3 731 707,93	0,00	0,00	0,00	0,00	0,00	0,00	0,00	0,00
2023	408 600,59	408 600,59	204 301,60	431 302,59	22 702,00	408 600,59	0,00	0,00	0,00	0,00	0,00	0,00	0,00	0,00
2024	0,00	0,00	0,00	0,00	0,00	0,00	0,00	0,00	0,00	0,00	0,00	0,00	0,00	0,00
2025	0,00	0,00	0,00	0,00	0,00	0,00	0,00	0,00	0,00	0,00	0,00	0,00	0,00	0,00
2026	0,00	0,00	0,00	0,00	0,00	0,00	0,00	0,00	0,00	0,00	0,00	0,00	0,00	0,00
2027	0,00	0,00	0,00	0,00	0,00	0,00	0,00	0,00	0,00	0,00	0,00	0,00	0,00	0,00
2028	0,00	0,00	0,00	0,00	0,00	0,00	0,00	0,00	0,00	0,00	0,00	0,00	0,00	0,00
2029	0,00	0,00	0,00	0,00	0,00	0,00	0,00	0,00	0,00	0,00	0,00	0,00	0,00	0,00
2030	0,00	0,00	0,00	0,00	0,00	0,00	0,00	0,00	0,00	0,00	0,00	0,00	0,00	0,00
2031	0,00	0,00	0,00	0,00	0,00	0,00	0,00	0,00	0,00	0,00	0,00	0,00	0,00	0,00
2032	0,00	0,00	0,00	0,00	0,00	0,00	0,00	0,00	0,00	0,00	0,00	0,00	0,00	0,00
2033	0,00	0,00	0,00	0,00	0,00	0,00	0,00	0,00	0,00	0,00	0,00	0,00	0,00	0,00
2034	0,00	0,00	0,00	0,00	0,00	0,00	0,00	0,00	0,00	0,00	0,00	0,00	0,00	0,00
2035	0,00	0,00	0,00	0,00	0,00	0,00	0,00	0,00	0,00	0,00	0,00	0,00	0,00	0,00
2036	0,00	0,00	0,00	0,00	0,00	0,00	0,00	0,00	0,00	0,00	0,00	0,00	0,00	0,00
2037	0,00	0,00	0,00	0,00	0,00	0,00	0,00	0,00	0,00	0,00	0,00	0,00	0,00	0,00

9) W pozycji należy ująć kwoty wydatków bieżących, o które zostały pomniejszone wydatki bieżące budżetu przy wyliczaniu limitu spłaty zobowiązań określonego po prawej stronie, o którym mowa w art. 243 ustawy, na podstawie odrębnych ustaw, bez wydatków bieżących na obsługę długu. W szczególności należy ująć wydatki poniesione w celu realizacji zadań związanych z przeciwdziałaniem COVID-19.

* Informacje zawarte w tej części wieloletniej prognozy finansowej, w tym o spełnieniu relacji określonej w art. 243 ustawy zostają automatycznie wygenerowane przez aplikację wskazaną przez Ministra Finansów, o której mowa w § 4 ust. 1, na podstawie danych historycznych oraz prognozowanych przez jednostkę samorządu terytorialnego. Automatycznie wyliczenia danych na podstawie wartości historycznych i prognozowanych przez jednostkę samorządu terytorialnego dotyczą w szczególności także pozycji 8.3 – 8.3.1 i pozycji z sekcji 12.

X - pozycje oznaczone symbolem „x” sporządza się na okres prognozy kwoty długu, zgodnie z art. 227 ust. 2 ustawy. Okres ten nie podlega wykluczeniu w sytuacji planowania wydatków z tytułu niewymagalnych poręczeń i gwarancji. W przypadku planowania wydatków z tytułu niewymagalnych poręczeń i gwarancji w okresie dłuższym niż okres, na który zaciągnięto oraz planuje się zaciągnąć zobowiązania dłużne, informacje o wydatkach z tytułu niewymagalnych poręczeń i gwarancji, wykraczających poza wspomniany okres, należy zamieścić w objaśnieniach do wieloletniej prognozy finansowej.

PRZEWODNICZĄCA
RADY GMINY JEDWABNO
Elżbieta Brzóska

Wykaz przedsięwzięć do WPF

Załącznik Nr 2
do Uchwały Nr XXXVII/260/21
Rady Gminy Jedwabno
z dnia 29.11.2021 r.

kwoty w zł

L.p.	Nazwa i cel	Jednostka odpowiedzialna lub koordynująca	Okres realizacji		Łączne nakłady finansowe	Limit 2021	Limit 2022	Limit 2023	Limit 2024	Limit 2025
			Od	Do						
1	Wydatki na przedsięwzięcia-ogółem (1.1+1.2+1.3)				6 806 481,75	1 964 297,62	3 877 075,06	431 302,59	0,00	0,00
1.a	- wydatki bieżące				456 472,38	288 403,25	145 367,13	22 702,00	0,00	0,00
1.b	- wydatki majątkowe				6 350 009,37	1 675 894,37	3 731 707,93	408 600,59	0,00	0,00
1.1	Wydatki na programy, projekty lub zadania związane z programami realizowanymi z udziałem środków, o których mowa w art.5 ust.1 pkt 2 i 3 ustawy z dnia 27 sierpnia 2009 r. o finansach publicznych (Dz.U.Nr 157, poz.1240 z późn.zm.), z tego:				6 550 481,75	1 834 297,62	3 877 075,06	431 302,59	0,00	0,00
1.1.1	- wydatki bieżące				456 472,38	288 403,25	145 367,13	22 702,00	0,00	0,00
1.1.1.1	RPOWM na lata 2014-2020, 1.2. Program operacyjny RPWM.02.00.00 Kadry dla gospodarki, 1.3. Numer i nazwa działania: RPWM.02.02.00 Podniesienie jakości oferty edukacyjnej ukierunkowanej na rozwój kompetencji kluczowych uczniów, 1.8. Tytuł projektu: Szkoła naszych marzeń - RPOWM na lata 2014-2020, 1.2. Program operacyjny RPWM.02.00.00 Kadry dla gospodarki, 1.3. Numer i nazwa działania: RPWM.02.02.00 Podniesienie jakości oferty edukacyjnej ukierunkowanej na rozwój kompetencji kluczowych uczniów, 1.8. Tytuł projektu: Szkoła naszych marzeń	Zespół Szkół w Jedwabnie	2021	2022	338 368,38	275 683,25	62 685,13	0,00	0,00	0,00
1.1.1.2	RPOWM na lata 2014-2020, priorytet 9i - Aktywne włączenie, w tym z myślą o promowaniu równych szans oraz aktywnego uczestnictwa i zwiększaniu szans na zatrudnienie, działanie - 11.01.00 "Aktywne włączenie, w tym z myślą o promowaniu równych szans oraz aktywnego uczestnictwa i zwiększaniu szans na zatrudnienie", tytuł projektu „Więcej potrafię - więcej mogę!” - RPOWM na lata 2014-2020, priorytet 9i - Aktywne włączenie, w tym z myślą o promowaniu równych szans oraz aktywnego uczestnictwa i zwiększaniu szans na zatrudnienie, działanie - 11.01.00 "Aktywne włączenie, w tym z myślą o promowaniu równych szans oraz aktywnego uczestnictwa i zwiększaniu szans na zatrudnienie", tytuł projektu „Więcej potrafię - więcej mogę!”	GOPS	2021	2023	118 104,00	12 720,00	82 682,00	22 702,00	0,00	0,00
1.1.2	- wydatki majątkowe				6 094 009,37	1 545 894,37	3 731 707,93	408 600,59	0,00	0,00
1.1.2.1	Budowa sieci wodociągowej w miejscowości Narty - Budowa sieci wodociągowej w miejscowości Narty	Urząd Gminy	2019	2021	1 604 690,85	1 196 884,37	0,00	0,00	0,00	0,00
1.1.2.2	Budowa Gminnego Punktu Selektywnej Zbiórki Odpadów Komunalnych w Jedwabnie - Budowa Gminnego Punktu Selektywnej Zbiórki Odpadów Komunalnych w Jedwabnie	Urząd Gminy	2021	2022	2 436 255,56	339 010,00	2 097 245,56	0,00	0,00	0,00
1.1.2.3	Budowa sieci wodociągowej i kanalizacji sanitarnej w miejscowościach Dzierżki-Witkowo - Budowa sieci wodociągowej i kanalizacji sanitarnej w miejscowościach Dzierżki-Witkowo	Urząd Gminy	2021	2023	2 053 062,96	10 000,00	1 634 462,37	408 600,59	0,00	0,00
1.2	Wydatki na programy, projekty lub zadania związane z umowami partnerstwa publiczno-prywatnego, z tego:				0,00	0,00	0,00	0,00	0,00	0,00
1.2.1	- wydatki bieżące				0,00	0,00	0,00	0,00	0,00	0,00

L.p.	Limit 2026	Limit 2027	Limit 2028	Limit 2029	Limit 2030	Limit 2031	Limit 2032	Limit 2033	Limit 2034	Limit 2035	Limit 2036	Limit 2037	Limit zobowiązań
1	0,00	0,00	0,00	0,00	0,00	0,00	0,00	0,00	0,00	0,00	0,00	0,00	6 806 481,75
1.a	0,00	0,00	0,00	0,00	0,00	0,00	0,00	0,00	0,00	0,00	0,00	0,00	456 472,38
1.b	0,00	0,00	0,00	0,00	0,00	0,00	0,00	0,00	0,00	0,00	0,00	0,00	6 350 009,37
1.1	0,00	0,00	0,00	0,00	0,00	0,00	0,00	0,00	0,00	0,00	0,00	0,00	6 550 481,75
1.1.1	0,00	0,00	0,00	0,00	0,00	0,00	0,00	0,00	0,00	0,00	0,00	0,00	456 472,38
1.1.1.1	0,00	0,00	0,00	0,00	0,00	0,00	0,00	0,00	0,00	0,00	0,00	0,00	338 368,38
1.1.1.2	0,00	0,00	0,00	0,00	0,00	0,00	0,00	0,00	0,00	0,00	0,00	0,00	118 104,00
1.1.2	0,00	0,00	0,00	0,00	0,00	0,00	0,00	0,00	0,00	0,00	0,00	0,00	6 094 009,37
1.1.2.1	0,00	0,00	0,00	0,00	0,00	0,00	0,00	0,00	0,00	0,00	0,00	0,00	1 604 690,85
1.1.2.2	0,00	0,00	0,00	0,00	0,00	0,00	0,00	0,00	0,00	0,00	0,00	0,00	2 436 255,56
1.1.2.3	0,00	0,00	0,00	0,00	0,00	0,00	0,00	0,00	0,00	0,00	0,00	0,00	2 053 062,96
1.2	0,00	0,00	0,00	0,00	0,00	0,00	0,00	0,00	0,00	0,00	0,00	0,00	0,00
1.2.1	0,00	0,00	0,00	0,00	0,00	0,00	0,00	0,00	0,00	0,00	0,00	0,00	0,00

L.p.	Nazwa i cel	Jednostka odpowiedzialna lub koordynująca	Okres realizacji		Łączne nakłady finansowe	Limit 2021	Limit 2022	Limit 2023	Limit 2024	Limit 2025
			Od	Do						
1.2.2	- wydatki majątkowe				0,00	0,00	0,00	0,00	0,00	0,00
1.3	Wydatki na programy, projekty lub zadania pozostałe (inne niż wymienione w pkt 1.1 i 1.2), z tego				256 000,00	130 000,00	0,00	0,00	0,00	0,00
1.3.1	- wydatki bieżące				0,00	0,00	0,00	0,00	0,00	0,00
1.3.2	- wydatki majątkowe				256 000,00	130 000,00	0,00	0,00	0,00	0,00
1.3.2.1	Remont i modernizacja budynku przy ul. Wielbarskiej 5 w Jedwabnie - zmiana struktury używanych nośników energetycznych oraz zmniejszenie zużycia energii, stopniowe zmniejszenie emisji gazów cieplarnianych, zwiększenie stabilności dostaw energii cieplnej; racjonalizacja zużycia energii, ograniczenie emisji zanieczyszczeń do atmosfery	Urząd Gminy	2019	2021	256 000,00	130 000,00	0,00	0,00	0,00	0,00

PRZEWODNICZĄCA
RADY GMINY JEDWABNO
Elżbieta Brzóska
Elżbieta Brzóska

L.p.	Limit 2026	Limit 2027	Limit 2028	Limit 2029	Limit 2030	Limit 2031	Limit 2032	Limit 2033	Limit 2034	Limit 2035	Limit 2036	Limit 2037	Limit zobowiązań
1.2.2	0,00	0,00	0,00	0,00	0,00	0,00	0,00	0,00	0,00	0,00	0,00	0,00	0,00
1.3	0,00	0,00	0,00	0,00	0,00	0,00	0,00	0,00	0,00	0,00	0,00	0,00	256 000,00
1.3.1	0,00	0,00	0,00	0,00	0,00	0,00	0,00	0,00	0,00	0,00	0,00	0,00	0,00
1.3.2	0,00	0,00	0,00	0,00	0,00	0,00	0,00	0,00	0,00	0,00	0,00	0,00	256 000,00
1.3.2.1	0,00	0,00	0,00	0,00	0,00	0,00	0,00	0,00	0,00	0,00	0,00	0,00	256 000,00

PRZEWODNICZĄCA
RADY GMINY JEDWABNO
Elżbieta Brzóska
Elżbieta Brzóska

Uzasadnienie
do uchwały w sprawie zmiany Wieloletniej Prognozy Finansowej Gminy Jedwabno na lata 2021 – 2037

Zgodnie z art. 226, 227, 228, 230 ustawy o finansach publicznych przy każdej zmianie uchwały w sprawie zmian w budżecie zmienia się uchwałę w sprawie Wieloletniej Prognozy Finansowej Gminy Jedwabno na lata 2021 – 2037.

Ogółem dochody 27.312.526,68 zł, w tym dochody majątkowe 4.294.554,81 zł, wydatki ogółem 29.424.670,82 zł, w tym wydatki majątkowe 6.530.526,74 zł.

Deficyt budżetu gminy w wysokości 2.112.144,14 zł zostanie pokryty przychodami pochodzącymi z kredytów w wysokości 471.000,00 zł oraz wolnych środków w wysokości 1.141.144,14 zł i niewykorzystanych środków pieniężnych na rachunku bieżącym budżetu, o których mowa w art. 217 ust. 2 pkt 8 ustawy z dnia 27 sierpnia 2009 r. o finansach publicznych, wynikających z rozliczenia dochodów i wydatków nimi finansowanych związanych ze szczególnymi zasadami wykonywania budżetu określonymi w odrębnych ustawach (*Rządowy Fundusz Inwestycji Lokalnych*), w wysokości 500.000,00 zł.

Przychody budżetu w wysokości 3.602.144,14 zł (planowany kredyt w wysokości 1.101.000,00 zł, niewykorzystane środki pieniężne – RFIL w wysokości 500.000,00 zł, wolne środki w wysokości 1.901.144,14 zł i planowana spłata pożyczki w kwocie 100.000,00 zł) rozchody w wysokości 1.490.000,00 zł, (planowana spłata rat kredytów i pożyczek w wysokości 1.390.000,00 zł, oraz planowana do udzielenia pożyczka w wysokości 100.000,00 zł).

Wskaźniki ze strony 7 WPF są spełnione.


PRZEWODNICZĄCA
RADY GMINY JEDWABNO


Elżbieta Brzóska

Imienny wykaz głosowania radnych

Rady Gminy Jedwabno nad uchwałą Nr XXXVI/260/21 z dnia 29 listopada 2021 roku w sprawie zmiany Wieloletniej Prognozy Finansowej Gminy Jedwabno na lata 2021-2037.

Lp.	Nazwisko i imię	Głos „za”	Głos „przeciw”	Głos „wstrzymujący się”
1.	Iwona Arbatowska	X		
2.	Wioleta Antosiak	X		
3.	Elżbieta Brzóska	X		
4.	Daniel Dunajski	X		
5.	Grażyna Jaguszevska	X		
6.	Sylwester Janowski	X		
7.	Krystyna Kabala	—		
8.	Teresa Licka	X		
9.	Jan Mil	X		
10.	Dariusz Piórkowski	—		
11.	Kamila Szczepańska	X		
12.	Magdalena Sznajder	X		
13.	Marianna Szydlik	X		
14.	Danuta Trzcńska	X		
15.	Katarzyna Wiktorowska	X		
Podsumowanie:		13	0	0

Przewodnicząca
Rady Gminy Jedwabno

(Elżbieta Brzóska)

