

Uchwała Nr XXXVIII/283/22
Rady Gminy Jedwabno
z dnia 14 stycznia 2022 r.

w sprawie zmiany Wieloletniej Prognozy Finansowej Gminy Jedwabno
na lata 2022 – 2038

Na podstawie art. 226, art. 227, art. 228, art. 230 ust. 6, art. 230 b pkt 1 i 2, i art. 243 ustawy z dnia 27 sierpnia 2009 r. o finansach publicznych (Dz. U. z 2021, poz. 305 z późn.zm.) oraz art. 18 ust. 2 pkt 6 ustawy z dnia 8 marca 1990 r. o samorządzie gminnym (t.j. Dz. U. z 2021 r. poz. 1372., z późn.zm.)

Rada Gminy Jedwabno uchwala, co następuje:

§ 1

Zmienia się Wieloletnią Prognozę Finansową Gminy Jedwabno na lata 2022 – 2038, zgodnie z Załącznikiem nr 1.

§ 2

Zmienia się Wykaz Przedsięwzięć realizowanych w latach 2022 – 2038, zgodnie z Załącznikiem nr 2.

§ 3


Objaśnienia do Wieloletniej Prognozy Finansowej Gminy Jedwabno na lata 2022 – 2038, zgodnie z Załącznikiem nr 3.


§ 4

Wykonanie uchwały powierza się Wójtowi Gminy Jedwabno.

§ 5

Uchwała wchodzi w życie z dniem podjęcia i podlega ogłoszeniu na tablicy informacyjnej Urzędu Gminy.

PRZEWODNICZĄCA
RADY GMINY JEDWABNO

Elżbieta Brzóska

PRZEWODNICZĄCA
RADY GMINY JEDWABNO

ELŻBIETA BRZÓSKA

Wieloletnia prognoza finansowa jednostki samorządu terytorialnego 1)

Ustalona na lata 2022-2025 relacja z art. 243 (poz. 8.3, 8.3.1, 8.4 i 8.4.1) została obliczona według średniej 7-letniej

Załącznik Nr 1
do Uchwały Nr XXVIII/283/22
Rady Gminy Jedwabno
z dnia 14.01.2022 r.

Wyszczególnienie	z tego:										w tym:	
	z tego:										z tytułu dotacji oraz środków przeznaczonych na inwestycje	
	1	1.1	1.1.1	1.1.2	1.1.3	1.1.4	1.1.5	1.1.5.1	1.2	1.2.1	1.2.2	
2022	26 826 234,02	20 760 400,00	2 489 895,00	49 519,00	4 062 881,00	5 599 384,13	8 558 720,87	3 737 000,00	6 065 834,02	249 980,87	5 805 853,15	
2023	28 000 000,00	22 400 000,00	2 620 000,00	52 000,00	4 300 000,00	5 900 000,00	9 528 000,00	3 850 000,00	5 600 000,00	170 000,00	5 103 173,98	
2024	23 600 000,00	22 400 000,00	2 620 000,00	52 000,00	4 300 000,00	5 900 000,00	9 528 000,00	3 850 000,00	1 200 000,00	170 000,00	0,00	
2025	23 610 000,00	22 400 000,00	2 620 000,00	52 000,00	4 300 000,00	5 900 000,00	9 528 000,00	3 850 000,00	1 210 000,00	170 000,00	0,00	
2026	23 610 000,00	22 400 000,00	2 620 000,00	52 000,00	4 300 000,00	5 900 000,00	9 528 000,00	3 850 000,00	1 210 000,00	170 000,00	0,00	
2027	23 610 000,00	22 400 000,00	2 620 000,00	52 000,00	4 300 000,00	5 900 000,00	9 528 000,00	3 850 000,00	1 210 000,00	170 000,00	0,00	
2028	23 610 000,00	22 400 000,00	2 620 000,00	52 000,00	4 300 000,00	5 900 000,00	9 528 000,00	3 850 000,00	1 210 000,00	170 000,00	0,00	
2029	23 610 000,00	22 400 000,00	2 620 000,00	52 000,00	4 300 000,00	5 900 000,00	9 528 000,00	3 850 000,00	1 210 000,00	170 000,00	0,00	
2030	23 700 000,00	22 400 000,00	2 620 000,00	52 000,00	4 300 000,00	5 900 000,00	9 528 000,00	3 850 000,00	1 210 000,00	170 000,00	0,00	
2031	23 700 000,00	22 400 000,00	2 620 000,00	52 000,00	4 300 000,00	5 900 000,00	9 528 000,00	3 850 000,00	1 300 000,00	170 000,00	0,00	
2032	23 700 000,00	22 400 000,00	2 620 000,00	52 000,00	4 300 000,00	5 900 000,00	9 528 000,00	3 850 000,00	1 300 000,00	170 000,00	0,00	
2033	23 700 000,00	22 400 000,00	2 620 000,00	52 000,00	4 300 000,00	5 900 000,00	9 528 000,00	3 850 000,00	1 300 000,00	170 000,00	0,00	
2034	23 700 000,00	22 400 000,00	2 620 000,00	52 000,00	4 300 000,00	5 900 000,00	9 528 000,00	3 850 000,00	1 300 000,00	170 000,00	0,00	
2035	23 700 000,00	22 400 000,00	2 620 000,00	52 000,00	4 300 000,00	5 900 000,00	9 528 000,00	3 850 000,00	1 300 000,00	170 000,00	0,00	

2036	23 700 000,00	22 400 000,00	2 620 000,00	52 000,00	4 300 000,00	5 900 000,00	9 528 000,00	3 850 000,00	1 300 000,00	170 000,00	0,00
2037	23 700 000,00	22 400 000,00	2 620 000,00	52 000,00	4 300 000,00	5 900 000,00	9 528 000,00	3 850 000,00	1 300 000,00	170 000,00	0,00
2038	23 700 000,00	22 400 000,00	2 620 000,00	52 000,00	4 300 000,00	5 900 000,00	9 528 000,00	3 850 000,00	1 300 000,00	170 000,00	0,00

¹⁾ Wzór może być stosowany także w układzie pionowym, w którym poszczególne pozycje są przedstawione w kolumnach, a łała w wierszach.

²⁾ Zgodnie z art. 227 ustawy z dnia 27 sierpnia 2009 r. o finansach publicznych (Dz. U. z 2019 r. poz. 868, z późn. zm.), zwanej dalej „ustawą”, wieloletnia prognoza finansowa obejmuje okres roku budżetowego oraz co najmniej trzech kolejnych lat. W sytuacji dłuższego okresu prognozowania finansowego wzór stosuje się dla lat wykazujących poza minimalny (4-letni) okres prognozy, wynikający z art. 227 ustawy.

³⁾ W pozycji wykazuje się dochody o charakterze celowym, które jednostka otrzymuje od podmiotów zewnętrznych. W szczególności pozycja obejmuje dotacje celowe z budżetu państwa na zadania bieżące oraz dotacje i środki na finansowanie wydatków bieżących na realizację zadań finansowanych z udziałem środków, o których mowa w art. 5 ust. 1 pkt 2 i 3 ustawy. W pozycji nie wykazuje się natomiast dochodów związanych ze szczególnymi zasadami wykonywania budżetu jednostki wynikającymi z odrębnych ustaw, o których mowa w art. 237 ust. 1 ustawy.

⁴⁾ W pozycji wykazuje się pozostałe dochody bieżące w szczególności kwoty podatków i opłat lokalnych.

PRZEWODNICZĄCA
RADY GMINY DEWILABNO
Elżbieta Brzóska
Elżbieta Brzóska

Wyszczególnienie	Wydatki ogółem x	z tego:										w tym:		
		2	2.1	2.1.1	2.1.2	2.1.2.1	2.1.3	2.1.3.1	w tym:			2.2	2.2.1	2.2.1.1
									Wydatki bieżące x	na wynagrodzenia i składki od nich naliczane	z tytułu poręczeń i gwarancji x			
LP	2	2.1	2.1.1	2.1.2	2.1.2.1	2.1.3	2.1.3.1	2.1.3.2	2.1.3.3	2.2	2.2.1	2.2.1.1		
2022	30 554 148,75	20 977 720,54	8 690 570,56	0,00	0,00	216 200,00	0,00	0,00	0,00	9 576 428,21	9 576 428,21	614 157,90		
2023	26 602 348,05	20 519 552,00	9 000 000,00	0,00	0,00	225 000,00	0,00	0,00	0,00	6 082 796,05	6 082 796,05	0,00		
2024	22 810 000,00	21 000 000,00	9 000 000,00	0,00	0,00	220 000,00	0,00	0,00	0,00	1 810 000,00	1 810 000,00	0,00		
2025	22 700 000,00	21 000 000,00	9 000 000,00	0,00	0,00	215 000,00	0,00	0,00	0,00	1 700 000,00	1 700 000,00	0,00		
2026	22 800 000,00	21 000 000,00	9 000 000,00	0,00	0,00	205 000,00	0,00	0,00	0,00	1 800 000,00	1 800 000,00	0,00		
2027	22 766 000,00	21 000 000,00	9 000 000,00	0,00	0,00	200 000,00	0,00	0,00	0,00	1 766 000,00	1 766 000,00	0,00		
2028	22 762 487,00	21 000 000,00	9 000 000,00	0,00	0,00	190 000,00	0,00	0,00	0,00	1 762 487,00	1 762 487,00	0,00		
2029	22 880 000,00	21 000 000,00	9 000 000,00	0,00	0,00	180 000,00	0,00	0,00	0,00	1 880 000,00	1 880 000,00	0,00		
2030	22 939 591,00	21 000 000,00	9 000 000,00	0,00	0,00	170 000,00	0,00	0,00	0,00	1 939 591,00	1 939 591,00	0,00		
2031	23 030 000,00	21 000 000,00	9 000 000,00	0,00	0,00	150 000,00	0,00	0,00	0,00	2 030 000,00	2 030 000,00	0,00		
2032	23 030 000,00	21 000 000,00	9 000 000,00	0,00	0,00	130 000,00	0,00	0,00	0,00	2 030 000,00	2 030 000,00	0,00		
2033	23 030 000,00	21 000 000,00	9 000 000,00	0,00	0,00	110 000,00	0,00	0,00	0,00	2 030 000,00	2 030 000,00	0,00		
2034	23 030 000,00	21 000 000,00	9 000 000,00	0,00	0,00	80 000,00	0,00	0,00	0,00	2 030 000,00	2 030 000,00	0,00		
2035	23 030 000,00	21 000 000,00	9 000 000,00	0,00	0,00	60 000,00	0,00	0,00	0,00	2 030 000,00	2 030 000,00	0,00		
2036	23 030 000,00	21 000 000,00	9 000 000,00	0,00	0,00	50 000,00	0,00	0,00	0,00	2 030 000,00	2 030 000,00	0,00		
2037	23 003 484,00	21 000 000,00	9 000 000,00	0,00	0,00	30 000,00	0,00	0,00	0,00	2 003 484,00	2 003 484,00	0,00		
2038	23 321 000,00	21 000 000,00	9 000 000,00	0,00	0,00	15 000,00	0,00	0,00	0,00	2 321 000,00	2 321 000,00	0,00		

Lp	Wyszczególnienie	Wynik budżetu X	w tym:		Przychody budżetu X	Kredyty, pożyczki, emisja papierów wartościowych X		w tym:		Nadwyżka budżetowa z lat ubiegłych X 6)	na pokrycie deficytu budżetu X		Wolne środki, o których mowa w art. 217 ust. 2 pkt 6 ustawy X	na pokrycie deficytu budżetu X	
			3.1	3.1		4.1	4.1.1	4.2	4.2.1		4.3	4.3.1			
2022		-3 727 914,73	0,00	0,00	4 113 125,68	3 416 651,95	3 031 441,00	303 324,73	303 324,73	393 149,00			393 149,00		393 149,00
2023		1 397 651,95	1 397 651,95	0,00	0,00	0,00	0,00	0,00	0,00	0,00			0,00		0,00
2024		790 000,00	790 000,00	0,00	0,00	0,00	0,00	0,00	0,00	0,00			0,00		0,00
2025		910 000,00	910 000,00	0,00	0,00	0,00	0,00	0,00	0,00	0,00			0,00		0,00
2026		810 000,00	810 000,00	0,00	0,00	0,00	0,00	0,00	0,00	0,00			0,00		0,00
2027		844 000,00	844 000,00	0,00	0,00	0,00	0,00	0,00	0,00	0,00			0,00		0,00
2028		847 513,00	847 513,00	0,00	0,00	0,00	0,00	0,00	0,00	0,00			0,00		0,00
2029		730 000,00	730 000,00	0,00	0,00	0,00	0,00	0,00	0,00	0,00			0,00		0,00
2030		760 409,00	760 409,00	0,00	0,00	0,00	0,00	0,00	0,00	0,00			0,00		0,00
2031		670 000,00	670 000,00	0,00	0,00	0,00	0,00	0,00	0,00	0,00			0,00		0,00
2032		670 000,00	670 000,00	0,00	0,00	0,00	0,00	0,00	0,00	0,00			0,00		0,00
2033		670 000,00	670 000,00	0,00	0,00	0,00	0,00	0,00	0,00	0,00			0,00		0,00
2034		670 000,00	670 000,00	0,00	0,00	0,00	0,00	0,00	0,00	0,00			0,00		0,00
2035		670 000,00	670 000,00	0,00	0,00	0,00	0,00	0,00	0,00	0,00			0,00		0,00
2036		670 000,00	670 000,00	0,00	0,00	0,00	0,00	0,00	0,00	0,00			0,00		0,00
2037		696 516,00	696 516,00	0,00	0,00	0,00	0,00	0,00	0,00	0,00			0,00		0,00
2038		379 000,00	379 000,00	0,00	0,00	0,00	0,00	0,00	0,00	0,00			0,00		0,00

5) Inne przeszacowanie nadwyżki budżetowej wymaga określenia w objaśnieniach do wieloletniej prognozy finansowej.
6) W pozycji należy ująć środki pieniężne znajdujące się na rachunku budżetu pochodzące z nadwyżek poprzednich budżetów, liczenie z niewykorzystanymi środkami, o których mowa w art. 217 ust. 2 pkt 8 ustawy.

Wyszczególnienie	Wskaźnik spłaty zobowiązań						
	8.1	8.2		8.3	8.3.1	8.4	8.4.1
Relacja określona po lewej stronie nierówności we wzorze, o którym mowa w art. 243 ust. 1 ustawy (po uwzględnieniu zobowiązań związków współtworzonego przez jednostkę samorządu terytorialnego oraz po uwzględnieniu ustawowych wyłączeń przypadających na dany rok) ^x	Relacja określona po prawej stronie nierówności we wzorze, o którym mowa w art. 243 ust. 1 ustawy, ustalona dla danego roku (wskaźnik jednoroczny) ^x	Dopuszczalny limit spłaty zobowiązań określony po prawej stronie nierówności we wzorze, o którym mowa w art. 243 ustawy, po uwzględnieniu ustawowych wyłączeń, obliczony w oparciu o plan 3 kwartału roku poprzedzającego pierwszy rok prognozy (wskaźnik ustalony w oparciu o średnią arytmetyczną z poprzednich lat) ^x	Dopuszczalny limit spłaty zobowiązań określony po prawej stronie nierówności we wzorze, o którym mowa w art. 243 ustawy, po uwzględnieniu ustawowych wyłączeń, obliczony w oparciu o plan 3 kwartału roku poprzedzającego pierwszy rok prognozy (wskaźnik ustalony w oparciu o średnią arytmetyczną z poprzednich lat) ^x	Informacja o spełnieniu wskaźnika spłaty zobowiązań określonego w art. 243 ustawy, po uwzględnieniu zobowiązań związków współtworzonego przez jednostkę samorządu terytorialnego oraz po uwzględnieniu ustawowych wyłączeń, obliczonego w oparciu o plan 3 kwartałów roku poprzedzającego rok budżetowy ^x	Informacja o spełnieniu wskaźnika spłaty zobowiązań określonego w art. 243 ustawy, po uwzględnieniu zobowiązań związków współtworzonego przez jednostkę samorządu terytorialnego oraz po uwzględnieniu ustawowych wyłączeń, obliczonego w oparciu o plan 3 kwartałów roku poprzedzającego rok budżetowy ^x	Informacja o spełnieniu wskaźnika spłaty zobowiązań określonego w art. 243 ustawy, po uwzględnieniu zobowiązań związków współtworzonego przez jednostkę samorządu terytorialnego oraz po uwzględnieniu ustawowych wyłączeń, obliczonego w oparciu o wykonanie roku poprzedzającego rok budżetowy ^x	
2022	3,97%	0,35%	13,58%	13,90%	TAK	TAK	
2023	4,88%	12,78%	11,23%	11,55%	TAK	TAK	
2024	6,12%	9,82%	11,11%	11,42%	TAK	TAK	
2025	6,82%	9,79%	10,30%	10,62%	TAK	TAK	
2026	6,15%	9,73%	8,52%	8,83%	TAK	TAK	
2027	6,33%	9,70%	7,97%	8,28%	TAK	TAK	
2028	6,29%	9,64%	7,75%	8,06%	TAK	TAK	
2029	5,52%	9,58%	8,83%	8,83%	TAK	TAK	
2030	5,64%	9,52%	10,15%	10,15%	TAK	TAK	
2031	4,97%	9,39%	9,68%	9,68%	TAK	TAK	
2032	4,85%	9,27%	9,62%	9,62%	TAK	TAK	
2033	4,73%	9,15%	9,55%	9,55%	TAK	TAK	
2034	4,55%	8,97%	9,46%	9,46%	TAK	TAK	
2035	4,42%	8,85%	9,36%	9,36%	TAK	TAK	
2036	4,36%	8,79%	9,25%	9,25%	TAK	TAK	
2037	4,40%	8,67%	9,13%	9,13%	TAK	TAK	
2038	2,39%	8,58%	9,01%	9,01%	TAK	TAK	

Ustalona na lata 2022–2025 relacja z art. 243 (poz. 8.3, 8.3.1, 8.4 i 8.4.1) została obliczona według średniej 7-letniej

Lp	Informacje uzupełniające o wybranych kategoriach finansowych									
	w tym:			z tego:			10.2	10.3	10.4	10.5
	Wydatki majątkowe na programy, projekty lub zadania finansowane z udziałem środków, o których mowa w art 5 ust. 1 pkt 2 i 3 ustawy	Wydatki majątkowe na programy, projekty lub zadania finansowane z udziałem środków, o których mowa w art. 5 ust. 1 pkt 2 ustawy	Wydatki objęte limitem, o którym mowa w art. 226 ust. 3 pkt 4 ustawy	bieżące	majątkowe	Wydatki bieżące na pokrycie ujemnego wyniku finansowego samodzielnego publicznego zakładu opieki zdrowotnej				
2022	4 241 707,93	4 241 707,93	2 225 059,02	160 696,92	7 893 563,06	0,00	0,00	0,00	0,00	0,00
2023	408 600,59	408 600,59	204 301,60	22 702,00	4 490 266,57	0,00	0,00	0,00	0,00	0,00
2024	0,00	0,00	0,00	0,00	0,00	0,00	0,00	0,00	0,00	0,00
2025	0,00	0,00	0,00	0,00	0,00	0,00	0,00	0,00	0,00	0,00
2026	0,00	0,00	0,00	0,00	0,00	0,00	0,00	0,00	0,00	0,00
2027	0,00	0,00	0,00	0,00	0,00	0,00	0,00	0,00	0,00	0,00
2028	0,00	0,00	0,00	0,00	0,00	0,00	0,00	0,00	0,00	0,00
2029	0,00	0,00	0,00	0,00	0,00	0,00	0,00	0,00	0,00	0,00
2030	0,00	0,00	0,00	0,00	0,00	0,00	0,00	0,00	0,00	0,00
2031	0,00	0,00	0,00	0,00	0,00	0,00	0,00	0,00	0,00	0,00
2032	0,00	0,00	0,00	0,00	0,00	0,00	0,00	0,00	0,00	0,00
2033	0,00	0,00	0,00	0,00	0,00	0,00	0,00	0,00	0,00	0,00
2034	0,00	0,00	0,00	0,00	0,00	0,00	0,00	0,00	0,00	0,00
2035	0,00	0,00	0,00	0,00	0,00	0,00	0,00	0,00	0,00	0,00
2036	0,00	0,00	0,00	0,00	0,00	0,00	0,00	0,00	0,00	0,00
2037	0,00	0,00	0,00	0,00	0,00	0,00	0,00	0,00	0,00	0,00
2038	0,00	0,00	0,00	0,00	0,00	0,00	0,00	0,00	0,00	0,00


Informacje uzupełniające o wybranych kategoriach finansowych

Lp	Wyszczególnienie	10.6	10.7	10.7.1	10.7.2	w tym:		10.7.3	10.8	10.9	10.10	10.11	
						zobowiązani							
						zaciągniętych po dnie 1 stycznia 2019 r. x	dokonywana w formie wydatku bieżącego x						
	Splaty, o których mowa w poz. 5.1, wyliczające wyłączenie z tytułu zobowiązań już zaciągniętych x		Wydatki	spłata zobowiązań wymagalnych z lat poprzednich, innych niż w poz. 10.7.3 x	spłata zobowiązań zaliczanych do tytułu dłużnego - kredyty i pożyczki x			zobowiązani zaciągniętych po dnie 1 stycznia 2019 r. x	zobowiązani zaciągniętych po dnie 1 stycznia 2019 r. x	zobowiązani zaciągniętych po dnie 1 stycznia 2019 r. x	zobowiązani zaciągniętych po dnie 1 stycznia 2019 r. x	Wykup papierów wartościowych, splaty rat kredytów i pożyczek wraz z należnymi odsetkami i dyskontem, odpowiednio emilowanych lub zaciągniętych do równowartości kwoty ubytku w wykonanych dochodach jednostki samorządu terytorialnego będącego skutkiem wystąpienia COVID-19 x	Wydatki bieżące podlegające ustawowemu wyłączeniu z limitu splaty zobowiązań ⁹⁾
2022		385 210,95	0,00	0,00	0,00	0,00	0,00	0,00	0,00	0,00	0,00	0,00	
2023		570 000,00	0,00	0,00	0,00	0,00	0,00	0,00	0,00	0,00	0,00	0,00	
2024		780 000,00	0,00	0,00	0,00	0,00	0,00	0,00	0,00	0,00	0,00	0,00	
2025		900 000,00	0,00	0,00	0,00	0,00	0,00	0,00	0,00	0,00	0,00	0,00	
2026		800 000,00	0,00	0,00	0,00	0,00	0,00	0,00	0,00	0,00	0,00	0,00	
2027		834 000,00	0,00	0,00	0,00	0,00	0,00	0,00	0,00	0,00	0,00	0,00	
2028		837 513,00	0,00	0,00	0,00	0,00	0,00	0,00	0,00	0,00	0,00	0,00	
2029		630 000,00	0,00	0,00	0,00	0,00	0,00	0,00	0,00	0,00	0,00	0,00	
2030		660 409,00	0,00	0,00	0,00	0,00	0,00	0,00	0,00	0,00	0,00	0,00	
2031		390 000,00	0,00	0,00	0,00	0,00	0,00	0,00	0,00	0,00	0,00	0,00	
2032		390 000,00	0,00	0,00	0,00	0,00	0,00	0,00	0,00	0,00	0,00	0,00	
2033		390 000,00	0,00	0,00	0,00	0,00	0,00	0,00	0,00	0,00	0,00	0,00	
2034		390 000,00	0,00	0,00	0,00	0,00	0,00	0,00	0,00	0,00	0,00	0,00	
2035		390 000,00	0,00	0,00	0,00	0,00	0,00	0,00	0,00	0,00	0,00	0,00	
2036		390 000,00	0,00	0,00	0,00	0,00	0,00	0,00	0,00	0,00	0,00	0,00	
2037		416 516,00	0,00	0,00	0,00	0,00	0,00	0,00	0,00	0,00	0,00	0,00	
2038		0,00	0,00	0,00	0,00	0,00	0,00	0,00	0,00	0,00	0,00	0,00	

9) W pozycji należy ująć kwoty wydatków bieżących, o które zostają pomniejszone wydatki bieżące budżetu przy wyliczaniu limitu spłaty zobowiązań określonego po prawej stronie nierówności we wzorze, o którym mowa w art. 243 ustawy, na podstawie odrębnych ustaw, bez wydatków bieżących na obsługę długu. W szczególności należy ująć wydatki poniesione w celu realizacji zadań związanych z przeciwdziałaniem COVID-19.

Informacje zawarte w tej części wieloletniej prognozy finansowej, w tym o spełnieniu relacji określonej w art. 243 ustawy zostają automatycznie wygenerowane przez aplikację wskazaną przez Ministra Finansów, o której mowa w § 4 ust. 1, na podstawie danych historycznych oraz prognozowanych przez jednostkę samorządu terytorialnego. Automatycznie wyliczenia danych na podstawie wartości historycznych i prognozowanych przez jednostkę samorządu terytorialnego dotyczą w szczególności także pozycji 9.3 – 8.3.1 i pozycji z sekcji 12.

x - pozycje oznaczone symbolem „x” sporządza się na okres prognozy kwoty doku, zgodnie z art. 227 ust. 2 ustawy. Okres ten nie podlega wydłużeniu w sytuacji planowania wydatków z tytułu niewymagalnych poręczeń i gwarancji. W przypadku planowania wydatków z tytułu niewymagalnych poręczeń i gwarancji, należy zamieścić w objaśnieniach do wieloletniej prognozy finansowej w okresie dłuższym niż okres, na który zaciągnięto oraz planuje się zaciągnąć zobowiązania dłużne, informacje o wydatkach z tytułu niewymagalnych poręczeń i gwarancji, wykraczających poza wspomniany okres, należy zamieścić w objaśnieniach do wieloletniej prognozy finansowej.

PRZEWODNICZĄCA
RADY GMINY JEDWABNO

Elżbieta Brzórska

Wykaz przedsięwzięć do WPF

Załącznik Nr 2
do Uchwały Nr XXXVIII/283/22
Rady Gminy Jedwabno
z dnia 14.01.2022 r.

kwoty w zł

L.p.	Nazwa i cel	Jednostka odpowiedzialna lub koordynująca	Okres realizacji		Łączne nakłady finansowe	Limit 2022	Limit 2023	Limit 2024	Limit 2025	Limit 2026
			Od	Do						
1	Wydatki na przedsięwzięcia-ogółem (1.1+1.2+1.3)				13 189 312,01	8 054 259,98	4 512 968,57	0,00	0,00	0,00
1.a	- wydatki bieżące				456 472,38	160 696,92	22 702,00	0,00	0,00	0,00
1.b	- wydatki majątkowe				12 732 839,63	7 893 563,06	4 490 266,57	0,00	0,00	0,00
1.1	Wydatki na programy, projekty lub zadania związane z programami realizowanymi z udziałem środków, o których mowa w art.5 ust.1 pkt 2 i 3 ustawy z dnia 27 sierpnia 2009 r. o finansach publicznych (Dz.U.Nr 157, poz.1240.z późn.zm.), z tego:				5 455 790,90	4 402 404,85	431 302,59	0,00	0,00	0,00
1.1.1	- wydatki bieżące				456 472,38	160 696,92	22 702,00	0,00	0,00	0,00
1.1.1.1	RPOWM na lata 2014-2020, 1.2. Program operacyjny RPWM.02.00.00 Kadry dla gospodarki, 1.3. Numer i nazwa działania: RPWM.02.02.00 Podniesienie jakości oferty edukacyjnej ukierunkowanej na rozwój kompetencji kluczowych uczniów, 1.8. Tytuł projektu: Szkoła naszych marzeń - RPOWM na lata 2014-2020, 1.2. Program operacyjny RPWM.02.00.00 Kadry dla gospodarki, 1.3. Numer i nazwa działania: RPWM.02.02.00 Podniesienie jakości oferty edukacyjnej ukierunkowanej na rozwój kompetencji kluczowych uczniów, 1.8. Tytuł projektu: Szkoła naszych marzeń	Zespół Szkół w Jedwabnie	2021	2022	338 368,38	77 960,19	0,00	0,00	0,00	0,00
1.1.1.2	RPOWM na lata 2014-2020, priorytet 9i - Aktywne włączenie, w tym z myślą o promowaniu równych szans oraz aktywnego uczestnictwa i zwiększaniu szans na zatrudnienie, działanie - 11.01.00 "Aktywne włączenie, w tym z myślą o promowaniu równych szans oraz aktywnego uczestnictwa i zwiększaniu szans na zatrudnienie", tytuł projektu „Więcej potrafię - więcej mogę!” - RPOWM na lata 2014-2020, priorytet 9i - Aktywne włączenie, w tym z myślą o promowaniu równych szans oraz aktywnego uczestnictwa i zwiększaniu szans na zatrudnienie, działanie - 11.01.00 "Aktywne włączenie, w tym z myślą o promowaniu równych szans oraz aktywnego uczestnictwa i zwiększaniu szans na zatrudnienie", tytuł projektu „Więcej potrafię - więcej mogę!”	GOPS	2021	2023	118 104,00	82 736,73	22 702,00	0,00	0,00	0,00
1.1.2	- wydatki majątkowe				4 999 318,52	4 241 707,93	408 600,59	0,00	0,00	0,00
1.1.2.1	Budowa Gminnego Punktu Selektywnej Zbiórki Odpadów Komunalnych w Jedwabnie - Budowa Gminnego Punktu Selektywnej Zbiórki Odpadów Komunalnych w Jedwabnie	Urząd Gminy	2021	2022	2 636 255,56	2 297 245,56	0,00	0,00	0,00	0,00
1.1.2.2	Budowa sieci wodociągowej i kanalizacji sanitarnej w miejscowościach Dzierzki-Witówko - Budowa sieci wodociągowej i kanalizacji sanitarnej w miejscowościach Dzierzki-Witówko	Urząd Gminy	2021	2023	2 363 062,96	1 944 462,37	408 600,59	0,00	0,00	0,00
1.2	Wydatki na programy, projekty lub zadania związane z umowami partnerstwa publiczno-prywatnego, z tego:				0,00	0,00	0,00	0,00	0,00	0,00
1.2.1	- wydatki bieżące				0,00	0,00	0,00	0,00	0,00	0,00
1.2.2	- wydatki majątkowe				0,00	0,00	0,00	0,00	0,00	0,00
1.3	Wydatki na programy, projekty lub zadania pozostałe (inne niż wymienione w pkt 1.1 i 1.2), z tego				7 733 521,11	3 651 855,13	4 081 665,98	0,00	0,00	0,00

Lp.	Limit 2027	Limit 2028	Limit 2029	Limit 2030	Limit 2031	Limit 2032	Limit 2033	Limit 2034	Limit 2035	Limit 2036	Limit 2037	Limit 2038	Limit zobowiązań
1	0,00	0,00	0,00	0,00	0,00	0,00	0,00	0,00	0,00	0,00	0,00	0,00	13 189 312,01
1a	0,00	0,00	0,00	0,00	0,00	0,00	0,00	0,00	0,00	0,00	0,00	0,00	456 472,38
1b	0,00	0,00	0,00	0,00	0,00	0,00	0,00	0,00	0,00	0,00	0,00	0,00	12 732 839,63
1.1	0,00	0,00	0,00	0,00	0,00	0,00	0,00	0,00	0,00	0,00	0,00	0,00	5 455 790,90
1.1.1	0,00	0,00	0,00	0,00	0,00	0,00	0,00	0,00	0,00	0,00	0,00	0,00	456 472,38
1.1.1.1	0,00	0,00	0,00	0,00	0,00	0,00	0,00	0,00	0,00	0,00	0,00	0,00	338 368,38
1.1.1.2	0,00	0,00	0,00	0,00	0,00	0,00	0,00	0,00	0,00	0,00	0,00	0,00	118 104,00
1.1.2	0,00	0,00	0,00	0,00	0,00	0,00	0,00	0,00	0,00	0,00	0,00	0,00	4 999 318,52
1.1.2.1	0,00	0,00	0,00	0,00	0,00	0,00	0,00	0,00	0,00	0,00	0,00	0,00	2 636 255,56
1.1.2.2	0,00	0,00	0,00	0,00	0,00	0,00	0,00	0,00	0,00	0,00	0,00	0,00	2 363 062,96
1.2	0,00	0,00	0,00	0,00	0,00	0,00	0,00	0,00	0,00	0,00	0,00	0,00	0,00
1.2.1	0,00	0,00	0,00	0,00	0,00	0,00	0,00	0,00	0,00	0,00	0,00	0,00	0,00
1.2.2	0,00	0,00	0,00	0,00	0,00	0,00	0,00	0,00	0,00	0,00	0,00	0,00	0,00
1.3	0,00	0,00	0,00	0,00	0,00	0,00	0,00	0,00	0,00	0,00	0,00	0,00	7 733 521,11

L.p.	Nazwa i cel	Jednostka odpowiedzialna lub koordynująca	Okres realizacji		Łączne nakłady finansowe	Limit 2022	Limit 2023	Limit 2024	Limit 2025	Limit 2026
			Od	Do						
1.3.1	- wydatki bieżące				0,00	0,00	0,00	0,00	0,00	0,00
1.3.2	- wydatki majątkowe				7 733 521,11	3 651 855,13	4 081 665,98	0,00	0,00	0,00
1.3.2.1	Budowa sieci kanalizacji sanitarnej i sieci wodociągowej w miejscowościach Pidurń-Rekownica - Budowa sieci kanalizacji sanitarnej i sieci wodociągowej w miejscowościach Pidurń-Rekownica	Urząd Gminy	2022	2023	5 821 429,63	3 056 250,56	2 765 179,07	0,00	0,00	0,00
1.3.2.2	Rozbudowa i przebudowa drogi gminnej w miejscowości Witówko - Rozbudowa i przebudowa drogi gminnej w miejscowości Witówko	Urząd Gminy	2022	2023	1 912 091,48	595 604,57	1 316 486,91	0,00	0,00	0,00

PRZEWODNICZĄCA
RADY GMINY JEDNĄBNO
Elżbieta Brzóska
Elżbieta Brzóska

L.p.	Limit 2027	Limit 2028	Limit 2029	Limit 2030	Limit 2031	Limit 2032	Limit 2033	Limit 2034	Limit 2035	Limit 2036	Limit 2037	Limit 2038	Limit zobowiązań
1.3.1	0,00	0,00	0,00	0,00	0,00	0,00	0,00	0,00	0,00	0,00	0,00	0,00	0,00
1.3.2	0,00	0,00	0,00	0,00	0,00	0,00	0,00	0,00	0,00	0,00	0,00	0,00	7 733 521,11
1.3.2.1	0,00	0,00	0,00	0,00	0,00	0,00	0,00	0,00	0,00	0,00	0,00	0,00	5 821 429,63
1.3.2.2	0,00	0,00	0,00	0,00	0,00	0,00	0,00	0,00	0,00	0,00	0,00	0,00	1 912 091,48

PRZEWODNICZĄCA
RADY GMINY EDWABNO
Elżbieta Brzóska

Uzasadnienie
do uchwały w sprawie zmiany Wieloletniej Prognozy Finansowej Gminy Jedwabno na lata 2022 – 2038

Zgodnie z art. 226, 227, 228, 230 ustawy o finansach publicznych przy każdej zmianie uchwały w sprawie zmian w budżecie zmienia się uchwałę w sprawie Wieloletniej Prognozy Finansowej Gminy Jedwabno na lata 2022 – 2038.

Ogółem dochody 26.826.234,02 zł, w tym dochody majątkowe 6.065.834,02 zł, wydatki ogółem 30.554.148,75 zł, w tym wydatki majątkowe 9.576.428,21 zł.

Deficyt budżetu gminy w wysokości 3.727.914,73 zł zostanie pokryty przychodami pochodzącymi z:


- 1) kredytów, w wysokości **2.214.235,00 zł**,
- 2) pożyczki na finansowanie zadań realizowanych z udziałem środków pochodzących z budżetu Unii Europejskiej, w wysokości **817.206,00 zł**,
- 3) wolnych środków, w wysokości **393.149,00 zł**,
- 4) niewykorzystanych środków pieniężnych na rachunku bieżącym budżetu, o których mowa w art. 217 ust. 2 pkt 8 ustawy z dnia 27 sierpnia 2009 r. o finansach publicznych, wynikających z rozliczenia dochodów i wydatków nimi finansowanych związanych ze szczególnymi zasadami wykonywania budżetu określonymi w odrębnych ustawach (Rządowy Fundusz Inwestycji Lokalnych), w wysokości **277.510,00 zł**,
- 5) niewykorzystanych środków pieniężnych na rachunku bieżącym budżetu, o których mowa w art. 217 ust. 2 pkt 8 ustawy z dnia 27 sierpnia 2009 r. o finansach publicznych, wynikających z rozliczenia dochodów i wydatków nimi finansowanych związanych ze szczególnymi zasadami wykonywania budżetu określonymi w odrębnych ustawach (środki z Funduszu Przeciwdziałania COVID-19 „Laboratoria Przyszłości”), w wysokości **10.484,94 zł**,
- 6) niewykorzystanych środków pieniężnych wynikających z rozliczenia środków określonych w art. 5 ust. 1 pkt 2 ustawy z dnia 27 sierpnia 2009 r. o finansach publicznych, i dotacji na realizację programu, projektu lub zadania finansowanych z udziałem tych środków, w wysokości **15.329,79 zł**,

Przychody budżetu w wysokości 4.113.125,68 zł, rozchody w wysokości 385.210,95 zł.

W Wykazie przedsięwzięć dokonano następujących zmian:

- 1). zwiększono zwiększono limit wydatków na 2022 rok o kwotę 310.000,00 zł w zadaniu inwestycyjnym „Budowa sieci wodociągowej i kanalizacji sanitarnej w miejscowościach Dzierzki-Witówko”,
- 2). zwiększono zwiększono limit wydatków na 2022 rok o kwotę 200.000,00 zł w zadaniu inwestycyjnym „Budowa Gminnego Punktu Selektywnej Zbiórki Odpadów Komunalnych w Jedwabnie”.

Wskaźniki ze strony 7 WPF są spełnione.


PRZEWODNICZĄCA
RADY GMINY JEDWABNO

Elżbieta Brzóska

Imienny wykaz głosowania radnych

Rady Gminy Jedwabno nad uchwałą Nr XXXVIII/283/22 z dnia 14 stycznia 2022 roku w sprawie zmiany Wieloletniej Prognozy Finansowej Gminy Jedwabno na lata 2022 – 2038

Lp.	Nazwisko i imię	Głos „za”	Głos „przeciw”	Głos „wstrzymujący się”
1.	Iwona Arbatowska	X		
2.	Wioleta Antosiak	X		
3.	Elżbieta Brzóska	X		
4.	Daniel Dunajski	X		
5.	Grażyna Jaguszewska	X		
6.	Sylwester Janowski	X		
7.	Krystyna Kabała	X		
8.	Teresa Licka	X		
9.	Jan Mil	X		
10.	Dariusz Piórkowski	X		
11.	Kamila Szczepańska	X		
12.	Magdalena Sznajder	X		
13.	Marianna Szydlik	X		
14.	Danuta Trzcicka	X		
15.	Katarzyna Wiktorowska	X		
Podsumowanie:		15	0	0

Przewodnicząca
Rady Gminy Jedwabno


(Elżbieta Brzóska)

