

**Uchwała Nr XL/299/22  
Rady Gminy Jedwabno  
z dnia 30 marca 2022 r.**

**w sprawie zmiany Wieloletniej Prognozy Finansowej Gminy Jedwabno  
na lata 2022 – 2038**

*Na podstawie art. 226, art. 227, art. 228, art. 230 ust. 6, art. 230 b pkt 1 i 2, i art. 243 ustawy z dnia 27 sierpnia 2009 r. o finansach publicznych (Dz. U. z 2021, poz. 305 z późn.zm.) oraz art. 18 ust. 2 pkt 6 ustawy z dnia 8 marca 1990 r. o samorządzie gminnym (t.j. Dz. U. z 2021 r. poz. 1372., z późn.zm.)*

**Rada Gminy Jedwabno uchwala, co następuje:**

**§ 1**

Zmienia się Wieloletnią Prognozę Finansową Gminy Jedwabno na lata 2022 – 2038, zgodnie z Załącznikiem nr 1.

**§ 2**

Zmienia się Wykaz Przedsięwzięć realizowanych w latach 2022 – 2038, zgodnie z Załącznikiem nr 2.

**§ 3**


Objaśnienia do Wieloletniej Prognozy Finansowej Gminy Jedwabno na lata 2022 – 2038, zgodnie z Załącznikiem nr 3.


**§ 4**

Wykonanie uchwały powierza się Wójtowi Gminy Jedwabno.

**§ 5**

Uchwała wchodzi w życie z dniem podjęcia i podlega ogłoszeniu na tablicy informacyjnej Urzędu Gminy.

**PRZEWODNICZĄCA  
RADY GMINY JEDWABNO**  
  
**Elżbieta Brzóska**

**PRZEWODNICZĄCA  
RADY GMINY JEDWABNO**  
  
**ELŻBIETA BRZÓSKA**



# Wieloletnia prognoza finansowa jednostki samorządu terytorialnego 1)

Ustalona na lata 2022–2025 relacja z art. 243 (poz. 8.3, 8.3.1, 8.4 i 8.4.1) została obliczona według średniej 7-letniej

Załącznik Nr 1  
do Uchwały Nr XL/299/22  
Rady Gminy Jedwabno  
z dnia 30.03.2022 r.

Wyszczególnienie	Dochody ogółem x	z tego:							z tego:		w tym:	
		1.1	1.1.1	1.1.2	1.1.3	1.1.4	1.1.5	w tym:		1.2	1.2.1	1.2.2
								z podatku od dochodowego od osób fizycznych	z podatku od dochodowego od osób prawnych			
2022	27 297 454,02	21 139 720,00	2 489 895,00	49 519,00	4 051 123,00	5 990 462,13	8 558 720,87	3 737 000,00	6 157 734,02	249 980,87	5 897 753,15	
2023	28 000 000,00	22 400 000,00	2 620 000,00	52 000,00	4 300 000,00	5 900 000,00	9 528 000,00	3 850 000,00	5 600 000,00	170 000,00	5 103 173,98	
2024	23 600 000,00	22 400 000,00	2 620 000,00	52 000,00	4 300 000,00	5 900 000,00	9 528 000,00	3 850 000,00	1 200 000,00	170 000,00	0,00	
2025	23 610 000,00	22 400 000,00	2 620 000,00	52 000,00	4 300 000,00	5 900 000,00	9 528 000,00	3 850 000,00	1 210 000,00	170 000,00	0,00	
2026	23 610 000,00	22 400 000,00	2 620 000,00	52 000,00	4 300 000,00	5 900 000,00	9 528 000,00	3 850 000,00	1 210 000,00	170 000,00	0,00	
2027	23 610 000,00	22 400 000,00	2 620 000,00	52 000,00	4 300 000,00	5 900 000,00	9 528 000,00	3 850 000,00	1 210 000,00	170 000,00	0,00	
2028	23 610 000,00	22 400 000,00	2 620 000,00	52 000,00	4 300 000,00	5 900 000,00	9 528 000,00	3 850 000,00	1 210 000,00	170 000,00	0,00	
2029	23 610 000,00	22 400 000,00	2 620 000,00	52 000,00	4 300 000,00	5 900 000,00	9 528 000,00	3 850 000,00	1 210 000,00	170 000,00	0,00	
2030	23 700 000,00	22 400 000,00	2 620 000,00	52 000,00	4 300 000,00	5 900 000,00	9 528 000,00	3 850 000,00	1 300 000,00	170 000,00	0,00	
2031	23 700 000,00	22 400 000,00	2 620 000,00	52 000,00	4 300 000,00	5 900 000,00	9 528 000,00	3 850 000,00	1 300 000,00	170 000,00	0,00	
2032	23 700 000,00	22 400 000,00	2 620 000,00	52 000,00	4 300 000,00	5 900 000,00	9 528 000,00	3 850 000,00	1 300 000,00	170 000,00	0,00	
2033	23 700 000,00	22 400 000,00	2 620 000,00	52 000,00	4 300 000,00	5 900 000,00	9 528 000,00	3 850 000,00	1 300 000,00	170 000,00	0,00	
2034	23 700 000,00	22 400 000,00	2 620 000,00	52 000,00	4 300 000,00	5 900 000,00	9 528 000,00	3 850 000,00	1 300 000,00	170 000,00	0,00	
2035	23 700 000,00	22 400 000,00	2 620 000,00	52 000,00	4 300 000,00	5 900 000,00	9 528 000,00	3 850 000,00	1 300 000,00	170 000,00	0,00	

2036	23 700 000,00	22 400 000,00	2 620 000,00	52 000,00	4 300 000,00	5 900 000,00	9 528 000,00	3 850 000,00	1 300 000,00	170 000,00	0,00
2037	23 700 000,00	22 400 000,00	2 620 000,00	52 000,00	4 300 000,00	5 900 000,00	9 528 000,00	3 850 000,00	1 300 000,00	170 000,00	0,00
2038	23 700 000,00	22 400 000,00	2 620 000,00	52 000,00	4 300 000,00	5 900 000,00	9 528 000,00	3 850 000,00	1 300 000,00	170 000,00	0,00

<sup>1)</sup> Wzór może być stosowany także w układzie pionowym, w którym poszczególne pozycje są przedstawione w kolumnach, a lata w wierszach.

<sup>2)</sup> Zgodnie z art. 227 ustawy z dnia 27 sierpnia 2009 r. o finansach publicznych (Dz. U. z 2019 r. poz. 869, z późn. zm.), zwanej dalej „ustawą”, wieloletnia prognoza finansowa obejmuje okres roku budżetowego oraz co najmniej trzech kolejnych lat. W sytuacji dłuższego okresu prognozowania finansowego wzór stosuje się dla lat wykraczających poza minimalny (4-letni) okres prognozy, wynikający z art. 227 ustawy.

<sup>3)</sup> W pozycji wykazuje się dochody o charakterze celowym, które jednostka otrzymuje od przedsiębiorców zamierzonych. W szczególności pozycja obejmuje dotacje celowe z budżetu państwa na zadania bieżące oraz dotacje i środki na finansowanie wydatków bieżących na realizację zadań finansowanych z udziałem środków, o których mowa w art. 9 ust. 1 pkt 2 i 3 ustawy. W pozycji nie wykazuje się natomiast dochodów związanych ze szczególnymi zasadami wykonywania budżetu jednostki, wynikającymi z odrębnych ustaw, o których mowa w art. 237 ust. 1 ustawy.

<sup>4)</sup> W pozycji wykazuje się pozostałe dochody bieżące w szczególności kwoty podatków i opłat lokalnych.

PRZEWODNICZĄCA  
RADY GMINY JEDWABNO  
*Elżbieta Brzóska*  
Elżbieta Brzóska

Lp	Wyszczególnienie	Wydatki ogółem x	z tego:										w tym:	
			2.1	2.1.1	2.1.2	2.1.2.1	2.1.3	2.1.3.1	2.1.3.2	2.1.3.3	2.2	2.2.1	2.2.1.1	
		Wydatki bieżące x	na wynagrodzenia i składki od nich naliczane	z tytułu poręczeń i gwarancji x	w tym: gwarancje i poręczenia podlegające wyłączeniu z limitu spłaty zobowiązań, o którym mowa w art. 243 ustawy x	wydatki na obsługę długu x	odsetki i dyskonto podlegające wyłączeniu z limitu spłaty zobowiązań, o którym mowa w art. 243 ustawy, w terminie nie dłuższym niż 90 dni po zakończeniu programu, projektu lub zadania i otrzymaniu refundacji z tych środków (bez odsetek i dyskonta od zobowiązań na wkład krajowy) x	odsetki i dyskonto podlegające wyłączeniu z limitu spłaty zobowiązań, o którym mowa w art. 243 ustawy, z tytułu zaciągniętych na wkład krajowy x	pozostałe odsetki i dyskonto podlegające wyłączeniu z limitu spłaty zobowiązań, o którym mowa w art. 243 ustawy x	Wydatki majątkowe x	inwestycje i zakupy inwestycyjne, o których mowa w art. 236 ust. 4 pkt 1 ustawy	w tym: wydatki o charakterze dotacyjnym na inwestycje i zakupy inwestycyjne		
2022		31 161 086,75	8 677 793,55	0,00	0,00	216 200,00	0,00	0,00	0,00	9 832 246,21	9 832 246,21	655 775,90		
2023		26 602 348,05	9 000 000,00	0,00	0,00	225 000,00	0,00	0,00	0,00	6 082 796,05	6 082 796,05	0,00		
2024		22 810 000,00	9 000 000,00	0,00	0,00	220 000,00	0,00	0,00	0,00	1 810 000,00	1 810 000,00	0,00		
2025		22 700 000,00	9 000 000,00	0,00	0,00	215 000,00	0,00	0,00	0,00	1 700 000,00	1 700 000,00	0,00		
2026		22 800 000,00	9 000 000,00	0,00	0,00	205 000,00	0,00	0,00	0,00	1 800 000,00	1 800 000,00	0,00		
2027		22 766 000,00	9 000 000,00	0,00	0,00	200 000,00	0,00	0,00	0,00	1 766 000,00	1 766 000,00	0,00		
2028		22 762 487,00	9 000 000,00	0,00	0,00	190 000,00	0,00	0,00	0,00	1 762 487,00	1 762 487,00	0,00		
2029		22 880 000,00	9 000 000,00	0,00	0,00	180 000,00	0,00	0,00	0,00	1 880 000,00	1 880 000,00	0,00		
2030		22 939 591,00	9 000 000,00	0,00	0,00	170 000,00	0,00	0,00	0,00	1 939 591,00	1 939 591,00	0,00		
2031		23 030 000,00	9 000 000,00	0,00	0,00	150 000,00	0,00	0,00	0,00	2 030 000,00	2 030 000,00	0,00		
2032		23 030 000,00	9 000 000,00	0,00	0,00	130 000,00	0,00	0,00	0,00	2 030 000,00	2 030 000,00	0,00		
2033		23 030 000,00	9 000 000,00	0,00	0,00	110 000,00	0,00	0,00	0,00	2 030 000,00	2 030 000,00	0,00		
2034		23 030 000,00	9 000 000,00	0,00	0,00	80 000,00	0,00	0,00	0,00	2 030 000,00	2 030 000,00	0,00		
2035		23 030 000,00	9 000 000,00	0,00	0,00	60 000,00	0,00	0,00	0,00	2 030 000,00	2 030 000,00	0,00		
2036		23 030 000,00	9 000 000,00	0,00	0,00	50 000,00	0,00	0,00	0,00	2 030 000,00	2 030 000,00	0,00		
2037		23 003 484,00	9 000 000,00	0,00	0,00	30 000,00	0,00	0,00	0,00	2 003 484,00	2 003 484,00	0,00		
2038		23 321 000,00	9 000 000,00	0,00	0,00	15 000,00	0,00	0,00	0,00	2 321 000,00	2 321 000,00	0,00		

Lp	Wyszczególnienie	Wynik budżetu x	w tym:		Przychody budżetu x	Kredyty, pożyczki, emisja papierów wartościowych x		w tym:		Nadwyżka budżetowa z lat ubiegłych x 6)	na pokrycie deficytu budżetu x		Możliwe środki, o których mowa w art. 217 ust. 2 pkt 6 ustawy x	na pokrycie deficytu budżetu x	
			kwota prognozowanej nadwyżki budżetu przeznaczana na spłatę kredytów, pożyczek i wykup papierów wartościowych 5)	0,00		4,1	4,11	4,2	4,21		4,3	4,31			
2022		-3 863 632,73	0,00	0,00	4 248 843,68	3 416 651,95	3 031 441,00	303 324,73	303 324,73	528 867,00	528 867,00				
2023		1 397 651,95	1 397 651,95	0,00	0,00	0,00	0,00	0,00	0,00	0,00	0,00	0,00	0,00	0,00	0,00
2024		790 000,00	790 000,00	0,00	0,00	0,00	0,00	0,00	0,00	0,00	0,00	0,00	0,00	0,00	0,00
2025		910 000,00	910 000,00	0,00	0,00	0,00	0,00	0,00	0,00	0,00	0,00	0,00	0,00	0,00	0,00
2026		810 000,00	810 000,00	0,00	0,00	0,00	0,00	0,00	0,00	0,00	0,00	0,00	0,00	0,00	0,00
2027		844 000,00	844 000,00	0,00	0,00	0,00	0,00	0,00	0,00	0,00	0,00	0,00	0,00	0,00	0,00
2028		847 513,00	847 513,00	0,00	0,00	0,00	0,00	0,00	0,00	0,00	0,00	0,00	0,00	0,00	0,00
2029		730 000,00	730 000,00	0,00	0,00	0,00	0,00	0,00	0,00	0,00	0,00	0,00	0,00	0,00	0,00
2030		760 409,00	760 409,00	0,00	0,00	0,00	0,00	0,00	0,00	0,00	0,00	0,00	0,00	0,00	0,00
2031		670 000,00	670 000,00	0,00	0,00	0,00	0,00	0,00	0,00	0,00	0,00	0,00	0,00	0,00	0,00
2032		670 000,00	670 000,00	0,00	0,00	0,00	0,00	0,00	0,00	0,00	0,00	0,00	0,00	0,00	0,00
2033		670 000,00	670 000,00	0,00	0,00	0,00	0,00	0,00	0,00	0,00	0,00	0,00	0,00	0,00	0,00
2034		670 000,00	670 000,00	0,00	0,00	0,00	0,00	0,00	0,00	0,00	0,00	0,00	0,00	0,00	0,00
2035		670 000,00	670 000,00	0,00	0,00	0,00	0,00	0,00	0,00	0,00	0,00	0,00	0,00	0,00	0,00
2036		670 000,00	670 000,00	0,00	0,00	0,00	0,00	0,00	0,00	0,00	0,00	0,00	0,00	0,00	0,00
2037		696 516,00	696 516,00	0,00	0,00	0,00	0,00	0,00	0,00	0,00	0,00	0,00	0,00	0,00	0,00
2038		379 000,00	379 000,00	0,00	0,00	0,00	0,00	0,00	0,00	0,00	0,00	0,00	0,00	0,00	0,00

5) Inne przeznaczenie nadwyżki budżetowej wymaga określenia w objaśnieniach do wieloletniej prognozy finansowej.  
6) W pozycji należy ująć środki pieniężne znajdujące się na rachunku budżetu pochodzące z nadwyżek poprzednich budżetów, łącznie z niewykorzystanymi środkami, o których mowa w art. 217 ust. 2 pkt 6 ustawy.

Lp	z tego:			5	z tego:			5.1	z tego:		
	4.4	w tym:			4.5	4.4.1	4.5.1		5.1.1	w tym:	
		Splaty udzielonych pożyczek w latach ubiegłych x	na pokrycie deficytu budżetu x							Inne przychody niezwiązane z zaciągnięciem długu x.7)	na pokrycie deficytu budżetu x
2022	0,00	0,00	0,00	385 210,95	0,00	0,00	385 210,95	0,00	0,00	0,00	
2023	0,00	0,00	0,00	1 397 651,95	0,00	0,00	1 397 651,95	817 206,00	817 206,00	0,00	
2024	0,00	0,00	0,00	790 000,00	0,00	0,00	790 000,00	0,00	0,00	0,00	
2025	0,00	0,00	0,00	910 000,00	0,00	0,00	910 000,00	0,00	0,00	0,00	
2026	0,00	0,00	0,00	810 000,00	0,00	0,00	810 000,00	0,00	0,00	0,00	
2027	0,00	0,00	0,00	844 000,00	0,00	0,00	844 000,00	0,00	0,00	0,00	
2028	0,00	0,00	0,00	847 513,00	0,00	0,00	847 513,00	0,00	0,00	0,00	
2029	0,00	0,00	0,00	730 000,00	0,00	0,00	730 000,00	0,00	0,00	0,00	
2030	0,00	0,00	0,00	760 409,00	0,00	0,00	760 409,00	0,00	0,00	0,00	
2031	0,00	0,00	0,00	670 000,00	0,00	0,00	670 000,00	0,00	0,00	0,00	
2032	0,00	0,00	0,00	670 000,00	0,00	0,00	670 000,00	0,00	0,00	0,00	
2033	0,00	0,00	0,00	670 000,00	0,00	0,00	670 000,00	0,00	0,00	0,00	
2034	0,00	0,00	0,00	670 000,00	0,00	0,00	670 000,00	0,00	0,00	0,00	
2035	0,00	0,00	0,00	670 000,00	0,00	0,00	670 000,00	0,00	0,00	0,00	
2036	0,00	0,00	0,00	670 000,00	0,00	0,00	670 000,00	0,00	0,00	0,00	
2037	0,00	0,00	0,00	696 516,00	0,00	0,00	696 516,00	0,00	0,00	0,00	
2038	0,00	0,00	0,00	379 000,00	0,00	0,00	379 000,00	0,00	0,00	0,00	

7) W pozycji należy ująć w szczególności przychody pochodzące z prywatyzacji majątku jednostki samorządu terytorialnego.

Wyszczególnienie	Rozchody budżetu, z tego:						Kwota długu x	Kwota długu, którego planowana spłata dokonana się z wydatków x	Różnica między dochodami bieżącymi a wydatkami bieżącymi x	Różnica między dochodami bieżącymi, skorygowanymi o środki <sup>8)</sup> a wydatkami bieżącymi x
	Izabela kwota przypadających na dany rok kwot ustawowych wyłączeń z limitu spłaty zobowiązań, z tego:									
lp	5.1.1.3	5.1.1.3.1	5.1.1.3.2	5.1.1.3.3	5.1.1.4	5.2	6	6.1	7.1	7.2
	kwota wyłączeń z tytułu wcześniejszej spłaty zobowiązań, określonych w art. 243 ust. 3b ustawy	środkami nowego zobowiązania	wolnymi środkami, o których mowa w art. 217 ust. 2 pkt 6 ustawy	innymi środkami	kwota przypadających na dany rok kwot pozostałych ustawowych wyłączeń z limitu spłaty zobowiązań x	linie rozchody niezwiązane ze spłatą długu x	Kwota długu x	Kwota długu, którego planowana spłata dokonana się z wydatków x	Różnica między dochodami bieżącymi a wydatkami bieżącymi x	Różnica między dochodami bieżącymi, skorygowanymi o środki <sup>8)</sup> a wydatkami bieżącymi x
2022	0,00	0,00	0,00	0,00	0,00	0,00	12 185 099,95	0,00	-189 120,54	643 071,19
2023	x	x	x	x	0,00	0,00	10 787 438,00	0,00	1 880 448,00	1 880 448,00
2024	x	x	x	x	0,00	0,00	9 997 438,00	0,00	1 400 000,00	1 400 000,00
2025	x	x	x	x	0,00	0,00	9 087 438,00	0,00	1 400 000,00	1 400 000,00
2026	x	x	x	x	0,00	0,00	8 277 438,00	0,00	1 400 000,00	1 400 000,00
2027	x	x	x	x	0,00	0,00	7 433 438,00	0,00	1 400 000,00	1 400 000,00
2028	x	x	x	x	0,00	0,00	6 588 925,00	0,00	1 400 000,00	1 400 000,00
2029	x	x	x	x	0,00	0,00	5 858 925,00	0,00	1 400 000,00	1 400 000,00
2030	x	x	x	x	0,00	0,00	5 095 516,00	0,00	1 400 000,00	1 400 000,00
2031	x	x	x	x	0,00	0,00	4 425 516,00	0,00	1 400 000,00	1 400 000,00
2032	x	x	x	x	0,00	0,00	3 755 516,00	0,00	1 400 000,00	1 400 000,00
2033	x	x	x	x	0,00	0,00	3 085 516,00	0,00	1 400 000,00	1 400 000,00
2034	x	x	x	x	0,00	0,00	2 415 516,00	0,00	1 400 000,00	1 400 000,00
2035	x	x	x	x	0,00	0,00	1 745 516,00	0,00	1 400 000,00	1 400 000,00
2036	x	x	x	x	0,00	0,00	1 075 516,00	0,00	1 400 000,00	1 400 000,00
2037	x	x	x	x	0,00	0,00	379 000,00	0,00	1 400 000,00	1 400 000,00
2038	x	x	x	x	0,00	0,00	0,00	0,00	1 400 000,00	1 400 000,00

8) Skorygowanie o środki dotyczy określonego w art. 242 ustawy powiększenia o odpowiednie dla roku prognozy przychody wskazane w art. 217 ust. 2 ustawy. Skutki finansowe wyłączeń ograniczenia, o których mowa w art. 242 ustawy, zawarte w innych ustawach należy ująć w objaśnieniach dołączonych do wieloletniej prognozy finansowej zgodnie z art. 226 ust. 2a ustawy.



Lp	Wskaźnik spłaty zobowiązań					
	8.1	8.2		8.3	8.3.1	8.4
Wyszczególnienie	Relacja określona po lewej stronie nierówności we wzorze, o którym mowa w art. 243 ust. 1 ustawy (po uwzględnieniu zobowiązań związków współtworzonego przez jednostkę samorządu terytorialnego oraz po uwzględnieniu ustawowych wyłączeń przypadających na dany rok) <sup>x</sup>	Relacja określona po prawej stronie nierówności we wzorze, o którym mowa w art. 243 ust. 1 ustawy, ustalona dla danego roku (wskaźnik jednoroczny) <sup>x</sup>	Dopuszczalny limit spłaty zobowiązań określony po prawej stronie nierówności we wzorze, o którym mowa w art. 243 ustawy, po uwzględnieniu ustawowych wyłączeń, obliczony w oparciu o plan 3 poprzedzającego pierwszego roku kwartalu roku poprzedzającego pierwszy rok prognozy (wskaźnik ustalony w oparciu o średnią arytmetyczną z poprzednich lat) <sup>x</sup>	Dopuszczalny limit spłaty zobowiązań określony po prawej stronie nierówności we wzorze, o którym mowa w art. 243 ustawy, po uwzględnieniu ustawowych wyłączeń, obliczony w oparciu o wykonanie roku poprzedzającego pierwszy rok prognozy (wskaźnik ustalony w oparciu o średnią arytmetyczną z poprzedzającego roku budżetowego) <sup>x</sup>	Informacja o spełnieniu wskaźnika spłaty zobowiązań określonego w art. 243 ustawy, po uwzględnieniu zobowiązań związków współtworzonego przez jednostkę samorządu terytorialnego oraz po uwzględnieniu ustawowych wyłączeń, w oparciu o wykonanie roku poprzedzającego rok budżetowy <sup>x</sup>	Informacja o spełnieniu wskaźnika spłaty zobowiązań określonego w art. 243 ustawy, po uwzględnieniu zobowiązań związków współtworzonego przez jednostkę samorządu terytorialnego oraz po uwzględnieniu ustawowych wyłączeń, w oparciu o wykonanie roku poprzedzającego rok budżetowy <sup>x</sup>
2022	3,97%	0,53%	13,58%	15,70%	TAK	TAK
2023	4,88%	12,78%	11,26%	13,38%	TAK	TAK
2024	6,12%	9,82%	11,13%	13,25%	TAK	TAK
2025	6,82%	9,79%	10,33%	12,45%	TAK	TAK
2026	6,15%	9,73%	8,54%	10,43%	TAK	TAK
2027	6,33%	9,70%	7,99%	9,88%	TAK	TAK
2028	6,29%	9,64%	7,77%	9,66%	TAK	TAK
2029	5,52%	9,58%	8,86%	8,86%	TAK	TAK
2030	5,64%	9,52%	10,15%	10,15%	TAK	TAK
2031	4,97%	9,39%	9,68%	9,68%	TAK	TAK
2032	4,85%	9,27%	9,62%	9,62%	TAK	TAK
2033	4,73%	9,15%	9,55%	9,55%	TAK	TAK
2034	4,55%	8,97%	9,46%	9,46%	TAK	TAK
2035	4,42%	8,85%	9,36%	9,36%	TAK	TAK
2036	4,36%	8,79%	9,25%	9,25%	TAK	TAK
2037	4,40%	8,67%	9,13%	9,13%	TAK	TAK
2038	2,39%	8,58%	9,01%	9,01%	TAK	TAK

Ustalona na lata 2022–2025 relacja z art. 243 (poz. 8.3, 8.3.1, 8.4 i 8.4.1) została obliczona według średniej 7-letniej




Lp	Informacje uzupełniające o wybranych kategoriach finansowych													
	w tym:			z tego:			Wydatki bieżące na pokrycie ujemnego wyniku finansowego samodzielnego publicznego zakładu opieki zdrowotnej	Wydatki na spłatę zobowiązań przysługujących w związku z likwidacją lub przekształceniem samodzielnego publicznego zakładu opieki zdrowotnej	Kwota zobowiązań z tytułu utworzonego przez jednostkę samorządu terytorialnego przychodzących do spłaty w danym roku budżetowym, podlegająca doliczeniu zgodnie z art. 244 ustawy <sup>x</sup>	Kwota zobowiązań wynikających z przejęcia przez jednostkę terytorialnego samorządu terytorialnego zobowiązań po likwidowanych i przekształcanych samorządowych osobach prawnych				
	Wydatki majątkowe na programy, projekty lub zadania finansowane z udziałem środków, o których mowa w art. 5 ust. 1 pkt 2 i 3 ustawy	Wydatki majątkowe na programy, projekty lub zadania finansowane z udziałem środków, o których mowa w art. 5 ust. 1 pkt 2 ustawy	Wydatki majątkowe finansowane środkami określonymi w art. 5 ust. 1 pkt 2 ustawy	Wydatki objęte limitem, o którym mowa w art. 226 ust. 3 pkt 4 ustawy	bieżące	majątkowe					10.1	10.1.1	10.1.2	10.2
2022	4 254 707,93	4 254 707,93	2 238 059,02	8 059 259,98	160 696,92	7 898 563,06	0,00	0,00	0,00	0,00	0,00	0,00	0,00	0,00
2023	535 878,49	535 878,49	204 301,60	4 640 246,47	22 702,00	4 617 544,47	0,00	0,00	0,00	0,00	0,00	0,00	0,00	0,00
2024	0,00	0,00	0,00	0,00	0,00	0,00	0,00	0,00	0,00	0,00	0,00	0,00	0,00	0,00
2025	0,00	0,00	0,00	0,00	0,00	0,00	0,00	0,00	0,00	0,00	0,00	0,00	0,00	0,00
2026	0,00	0,00	0,00	0,00	0,00	0,00	0,00	0,00	0,00	0,00	0,00	0,00	0,00	0,00
2027	0,00	0,00	0,00	0,00	0,00	0,00	0,00	0,00	0,00	0,00	0,00	0,00	0,00	0,00
2028	0,00	0,00	0,00	0,00	0,00	0,00	0,00	0,00	0,00	0,00	0,00	0,00	0,00	0,00
2029	0,00	0,00	0,00	0,00	0,00	0,00	0,00	0,00	0,00	0,00	0,00	0,00	0,00	0,00
2030	0,00	0,00	0,00	0,00	0,00	0,00	0,00	0,00	0,00	0,00	0,00	0,00	0,00	0,00
2031	0,00	0,00	0,00	0,00	0,00	0,00	0,00	0,00	0,00	0,00	0,00	0,00	0,00	0,00
2032	0,00	0,00	0,00	0,00	0,00	0,00	0,00	0,00	0,00	0,00	0,00	0,00	0,00	0,00
2033	0,00	0,00	0,00	0,00	0,00	0,00	0,00	0,00	0,00	0,00	0,00	0,00	0,00	0,00
2034	0,00	0,00	0,00	0,00	0,00	0,00	0,00	0,00	0,00	0,00	0,00	0,00	0,00	0,00
2035	0,00	0,00	0,00	0,00	0,00	0,00	0,00	0,00	0,00	0,00	0,00	0,00	0,00	0,00
2036	0,00	0,00	0,00	0,00	0,00	0,00	0,00	0,00	0,00	0,00	0,00	0,00	0,00	0,00
2037	0,00	0,00	0,00	0,00	0,00	0,00	0,00	0,00	0,00	0,00	0,00	0,00	0,00	0,00
2038	0,00	0,00	0,00	0,00	0,00	0,00	0,00	0,00	0,00	0,00	0,00	0,00	0,00	0,00

Informacje uzupełniająca o wybranych kategoriach finansowych

Lp	10.6 Spłaty, o których mowa w poz. 5.1, wynikające wyłączenie z tytułu zobowiązań już zaciągniętych x	10.7 Wydatki zmniejszające dług x	w tym:		w tym:		10.7.3 wypłaty z tytułu wymagalnych poręczeń i gwarancji x	10.8 Kwota wzrostu (+) / spadku (-) kwoty długu wynikająca z operacji niekasowych (m.in. umorzenia, różnice kursowe)	10.9 Wcześniejsza spłata zobowiązań, wyłączone z limitu spłaty zobowiązań, dokonana w formie wydatków budżetowych	10.10 Wypkup papierów wartościowych, spłaty rat kredytów i pożyczek wraz z należnymi odsetkami i dyskontem, odpowiednio emisjowanych lub zaciągniętych do równowartości kwoty ubytku w wykonanych dochodach jednostki samorządu terytorialnego będącego skutkiem wystąpienia COVID-19 x	10.11 Wydatki bieżące podlegające ustawkowemu wyłączeniu z limitu spłaty zobowiązań <sup>9)</sup>
			w tym:		w tym:						
			w tym:		w tym:						
			10.7.1 spłata zobowiązań wymagalnych z lat poprzednich, innych niż w poz. 10.7.3 x	10.7.2 spłata zobowiązań zaliczanych do tytułu dłużnego – kredyty i pożyczki x	10.7.2.1 zobowiązań zaciągniętych po dniu 1 stycznia 2019 r. x	10.7.2.1.1 dokonywana w formie wydatku bieżącego x					
2022	385 210,95	0,00	0,00	0,00	0,00	0,00	0,00	0,00	0,00	0,00	0,00
2023	570 000,00	0,00	0,00	0,00	0,00	0,00	0,00	0,00	0,00	0,00	0,00
2024	780 000,00	0,00	0,00	0,00	0,00	0,00	0,00	0,00	0,00	0,00	0,00
2025	900 000,00	0,00	0,00	0,00	0,00	0,00	0,00	0,00	0,00	0,00	0,00
2026	800 000,00	0,00	0,00	0,00	0,00	0,00	0,00	0,00	0,00	0,00	0,00
2027	834 000,00	0,00	0,00	0,00	0,00	0,00	0,00	0,00	0,00	0,00	0,00
2028	837 513,00	0,00	0,00	0,00	0,00	0,00	0,00	0,00	0,00	0,00	0,00
2029	630 000,00	0,00	0,00	0,00	0,00	0,00	0,00	0,00	0,00	0,00	0,00
2030	660 409,00	0,00	0,00	0,00	0,00	0,00	0,00	0,00	0,00	0,00	0,00
2031	390 000,00	0,00	0,00	0,00	0,00	0,00	0,00	0,00	0,00	0,00	0,00
2032	390 000,00	0,00	0,00	0,00	0,00	0,00	0,00	0,00	0,00	0,00	0,00
2033	390 000,00	0,00	0,00	0,00	0,00	0,00	0,00	0,00	0,00	0,00	0,00
2034	390 000,00	0,00	0,00	0,00	0,00	0,00	0,00	0,00	0,00	0,00	0,00
2035	390 000,00	0,00	0,00	0,00	0,00	0,00	0,00	0,00	0,00	0,00	0,00
2036	390 000,00	0,00	0,00	0,00	0,00	0,00	0,00	0,00	0,00	0,00	0,00
2037	416 516,00	0,00	0,00	0,00	0,00	0,00	0,00	0,00	0,00	0,00	0,00
2038	0,00	0,00	0,00	0,00	0,00	0,00	0,00	0,00	0,00	0,00	0,00

- 9) W pozycji należy ująć kwoty wydatków bieżących, o które zostają pomniejszone wydatki bieżące budżetu przy wyliczaniu limitu spłaty zobowiązań określonego po prawej stronie nierówności we wzorze, o którym mowa w art. 243 ustawy, na podstawie odrębnych ustaw, bez wydatków bieżących na obsługę długu. W szczególności należy ująć wydatki poniższe w celu realizacji zadań związanych z przeciwdziałaniem COVID-19.
- \* Informacje zawarte w tej części wieloletniej prognozy finansowej, w tym o spełnieniu relacji określonej w art. 243 ustawy zostaną automatycznie wygenerowane przez aplikację wskazaną przez Ministra Finansów, o której mowa w § 4 ust. 1, na podstawie danych historycznych oraz prognozowanych przez jednostkę samorządu terytorialnego. Automatycznie wyliczenia danych na podstawie wartości historycznych i prognozowanych przez jednostkę samorządu terytorialnego dotyczą w szczególności także pozycji 8.3 – 8.3.1 i pozycji z sekcji 12.
  - X - pozycje oznaczone symbolem „X” sporządza się na okres prognozy kwoty długu, zgodnie z art. 227 ust. 2 ustawy. Okres ten nie podlega wydłużeniu w sytuacji planowania wydatków z tytułu niewymagalnych porąceń i gwarancji. W przypadku planowania wydatków z tytułu niewymagalnych porąceń i gwarancji, należy zamieścić w objaśnieniach do wieloletniej prognozy finansowej w okresie dłuższym niż okres, na który zaciągnięto oraz planuje się zaciągnąć zobowiązania dłużne, informację o wydatkach z tytułu niewymagalnych porąceń i gwarancji, wykraczających poza wspomniany okres, należy zamieścić w objaśnieniach do wieloletniej prognozy finansowej.

PRZEWODNICZĄCA  
RADY GMINY JEDWABNO  
  
Elżbieta Brzóska



## Wykaz przedsięwzięć do WPF

Załącznik Nr 2  
do Uchwały Nr XL/299/22  
Rady Gminy Jedwabno  
z dnia 30.03.2022 r.

Kwoty w zł

L.p.	Nazwa i cel	Jednostka odpowiedzialna lub koordynująca	Okres realizacji		Łączne nakłady finansowe	Limit 2022	Limit 2023	Limit 2024	Limit 2025	Limit 2026
			Od	Do						
1	Wydatki na przedsięwzięcia-ogółem (1.1+1.2+1.3)				13 321 589,91	8 059 259,98	4 640 246,47	0,00	0,00	0,00
1.a	- wydatki bieżące				456 472,38	160 696,92	22 702,00	0,00	0,00	0,00
1.b	- wydatki majątkowe				12 865 117,53	7 898 563,06	4 617 544,47	0,00	0,00	0,00
1.1	Wydatki na programy, projekty lub zadania związane z programami realizowanymi z udziałem środków, o których mowa w art.5 ust.1 pkt 2 i 3 ustawy z dnia 27 sierpnia 2009 r. o finansach publicznych (Dz.U.Nr 157, poz.1240.z późn.zm.), z tego:				5 583 068,80	4 402 404,85	558 580,49	0,00	0,00	0,00
1.1.1	- wydatki bieżące				456 472,38	160 696,92	22 702,00	0,00	0,00	0,00
	RPOWM na lata 2014-2020, 1.2. Program operacyjny RPWM.02.00.00 Kadry dla gospodarki, 1.3. Numer i nazwa działania: RPWM.02.02.00 Podniesienie jakości oferty edukacyjnej ukierunkowanej na rozwój kompetencji kluczowych uczniów, 1.8. Tytuł projektu: Szkoła naszych marzeń - RPOWM na lata 2014-2020, 1.2. Program operacyjny RPWM.02.00.00 Kadry dla gospodarki, 1.3. Numer i nazwa działania: RPWM.02.02.00 Podniesienie jakości oferty edukacyjnej ukierunkowanej na rozwój kompetencji kluczowych uczniów, 1.8. Tytuł projektu: Szkoła naszych marzeń	Zespół Szkół w Jedwabnie	2021	2022	338 368,38	77 960,19	0,00	0,00	0,00	0,00
1.1.1.1										
1.1.1.2	RPOWM na lata 2014-2020, priorytet 9i - Aktywne włączenie, w tym z myślą o promowaniu równych szans oraz aktywnego uczestnictwa i zwiększaniu szans na zatrudnienie, działanie - 11.01.00 "Aktywne włączenie, w tym z myślą o promowaniu równych szans oraz aktywnego uczestnictwa i zwiększaniu szans na zatrudnienie", tytuł projektu „Więcej potrafię - więcej mogę!” - RPOWM na lata 2014-2020, priorytet 9i - Aktywne włączenie, w tym z myślą o promowaniu równych szans oraz aktywnego uczestnictwa i zwiększaniu szans na zatrudnienie, działanie - 11.01.00 "Aktywne włączenie, w tym z myślą o promowaniu równych szans oraz aktywnego uczestnictwa i zwiększaniu szans na zatrudnienie", tytuł projektu „Więcej potrafię - więcej mogę!”	GOPS	2021	2023	118 104,00	82 736,73	22 702,00	0,00	0,00	0,00
1.1.2	- wydatki majątkowe				5 126 596,42	4 241 707,93	535 878,49	0,00	0,00	0,00
1.1.2.1	Budowa Gminnego Punktu Selektywnej Zbiórki Odpadów Komunalnych w Jedwabnie - Budowa Gminnego Punktu Selektywnej Zbiórki Odpadów Komunalnych w Jedwabnie	Urząd Gminy	2021	2022	2 636 255,56	2 297 245,56	0,00	0,00	0,00	0,00
1.1.2.2	Budowa sieci wodociągowej i kanalizacji sanitarnej w miejscowościach Dzierzki-Witówko - Budowa sieci wodociągowej w miejscowościach Dzierzki - Witówko, oraz Budowa sieci kanalizacji sanitarnej w miejscowościach Dzierzki-Witówko	Urząd Gminy	2021	2023	2 490 340,86	1 944 462,37	535 878,49	0,00	0,00	0,00
1.2	Wydatki na programy, projekty lub zadania związane z umowami partnerstwa publiczno-prywatnego, z tego:				0,00	0,00	0,00	0,00	0,00	0,00
1.2.1	- wydatki bieżące				0,00	0,00	0,00	0,00	0,00	0,00
1.2.2	- wydatki majątkowe				0,00	0,00	0,00	0,00	0,00	0,00

L.p.	Limit 2027	Limit 2028	Limit 2029	Limit 2030	Limit 2031	Limit 2032	Limit 2033	Limit 2034	Limit 2035	Limit 2036	Limit 2037	Limit 2038	Limit zobowiązań
1	0,00	0,00	0,00	0,00	0,00	0,00	0,00	0,00	0,00	0,00	0,00	0,00	13 321 589,91
1.a	0,00	0,00	0,00	0,00	0,00	0,00	0,00	0,00	0,00	0,00	0,00	0,00	456 472,38
1.b	0,00	0,00	0,00	0,00	0,00	0,00	0,00	0,00	0,00	0,00	0,00	0,00	12 865 117,53
1.1	0,00	0,00	0,00	0,00	0,00	0,00	0,00	0,00	0,00	0,00	0,00	0,00	5 563 068,80
1.1.1	0,00	0,00	0,00	0,00	0,00	0,00	0,00	0,00	0,00	0,00	0,00	0,00	456 472,38
1.1.1.1	0,00	0,00	0,00	0,00	0,00	0,00	0,00	0,00	0,00	0,00	0,00	0,00	338 368,38
1.1.1.2	0,00	0,00	0,00	0,00	0,00	0,00	0,00	0,00	0,00	0,00	0,00	0,00	118 104,00
1.1.2	0,00	0,00	0,00	0,00	0,00	0,00	0,00	0,00	0,00	0,00	0,00	0,00	5 126 596,42
1.1.2.1	0,00	0,00	0,00	0,00	0,00	0,00	0,00	0,00	0,00	0,00	0,00	0,00	2 636 255,56
1.1.2.2	0,00	0,00	0,00	0,00	0,00	0,00	0,00	0,00	0,00	0,00	0,00	0,00	2 490 340,86
1.2	0,00	0,00	0,00	0,00	0,00	0,00	0,00	0,00	0,00	0,00	0,00	0,00	0,00
1.2.1	0,00	0,00	0,00	0,00	0,00	0,00	0,00	0,00	0,00	0,00	0,00	0,00	0,00
1.2.2	0,00	0,00	0,00	0,00	0,00	0,00	0,00	0,00	0,00	0,00	0,00	0,00	0,00

PRZEWODNICZKA  
RADY GMINY SIEDMIABNO

Elżbieta Brzońska



L.p.	Nazwa i cel	Jednostka odpowiedzialna lub koordynująca	Okres realizacji		Łączne nakłady finansowe	Limit 2022	Limit 2023	Limit 2024	Limit 2025	Limit 2026
			Od	Do						
1.3	Wydatki na programy, projekty lub zadania pozostałe (inne niż wymienione w pkt 1.1 i 1.2), z tego:				7 738 521,11	4 081 665,98	4 081 665,98	0,00	0,00	0,00
1.3.1	- wydatki bieżące				0,00	0,00	0,00	0,00	0,00	0,00
1.3.2	- wydatki majątkowe				7 738 521,11	4 081 665,98	4 081 665,98	0,00	0,00	0,00
1.3.2.1	Budowa sieci kanalizacji sanitarnej i sieci wodociągowej w miejscowościach Pidurń-Rekownica - Budowa sieci kanalizacji sanitarnej i sieci wodociągowej w miejscowościach Pidurń-Rekownica	Urząd Gminy	2022	2023	5 821 429,63	3 056 250,56	2 765 179,07	0,00	0,00	0,00
1.3.2.2	Rozbudowa i przebudowa drogi gminnej w miejscowości Witówko - Rozbudowa i przebudowa drogi gminnej w miejscowości Witówko	Urząd Gminy	2022	2023	1 917 091,48	600 604,57	1 316 486,91	0,00	0,00	0,00

PRZEWODNICZĄCA  
RADY GMINY JEDWABNO  
*Elżbieta Brzóska*

L.p.	Limit 2027	Limit 2028	Limit 2029	Limit 2030	Limit 2031	Limit 2032	Limit 2033	Limit 2034	Limit 2035	Limit 2036	Limit 2037	Limit 2038	Limit zobowiązań
1.3	0,00	0,00	0,00	0,00	0,00	0,00	0,00	0,00	0,00	0,00	0,00	0,00	7 738 521,11
1.3.1	0,00	0,00	0,00	0,00	0,00	0,00	0,00	0,00	0,00	0,00	0,00	0,00	0,00
1.3.2	0,00	0,00	0,00	0,00	0,00	0,00	0,00	0,00	0,00	0,00	0,00	0,00	7 738 521,11
1.3.2.1	0,00	0,00	0,00	0,00	0,00	0,00	0,00	0,00	0,00	0,00	0,00	0,00	5 821 429,63
1.3.2.2	0,00	0,00	0,00	0,00	0,00	0,00	0,00	0,00	0,00	0,00	0,00	0,00	1 917 091,48

PRZEWODNICZĄCA  
RADY GMINY JEDWABNO  
*Elżbieta Brzóska*

**Uzasadnienie**  
**do uchwały w sprawie zmiany Wieloletniej Prognozy Finansowej Gminy Jedwabno na lata 2022 – 2038**

Zgodnie z art. 226, 227, 228, 230 ustawy o finansach publicznych przy każdej zmianie uchwały w sprawie zmian w budżecie zmienia się uchwałę w sprawie Wieloletniej Prognozy Finansowej Gminy Jedwabno na lata 2022 – 2038.

Ogółem dochody 27.297.454,02 zł, w tym dochody majątkowe 6.157.734,02 zł, wydatki ogółem 31.161.086,75 zł, w tym wydatki majątkowe 9.832.246,21 zł.

**Deficyt budżetu gminy w wysokości 3.863.632,73 zł zostanie pokryty przychodami pochodzącymi z:**


- 1) kredytów, w wysokości **2.214.235,00 zł**,
- 2) pożyczki na finansowanie zadań realizowanych z udziałem środków pochodzących z budżetu Unii Europejskiej, w wysokości **817.206,00 zł**,
- 3) wolnych środków, w wysokości **528.867,00 zł**,
- 4) niewykorzystanych środków pieniężnych na rachunku bieżącym budżetu, o których mowa w art. 217 ust. 2 pkt 8 ustawy z dnia 27 sierpnia 2009 r. o finansach publicznych, wynikających z rozliczenia dochodów i wydatków nimi finansowanych związanych ze szczególnymi zasadami wykonywania budżetu określonymi w odrębnych ustawach (Rządowy Fundusz Inwestycji Lokalnych), w wysokości **277.510,00 zł**,
- 5) niewykorzystanych środków pieniężnych na rachunku bieżącym budżetu, o których mowa w art. 217 ust. 2 pkt 8 ustawy z dnia 27 sierpnia 2009 r. o finansach publicznych, wynikających z rozliczenia dochodów i wydatków nimi finansowanych związanych ze szczególnymi zasadami wykonywania budżetu określonymi w odrębnych ustawach (środki z Funduszu Przeciwdziałania COVID-19 „Laboratoria Przyszłości”), w wysokości **10.484,94 zł**,
- 6) niewykorzystanych środków pieniężnych wynikających z rozliczenia środków określonych w art. 5 ust. 1 pkt 2 ustawy z dnia 27 sierpnia 2009 r. o finansach publicznych, i dotacji na realizację programu, projektu lub zadania finansowanych z udziałem tych środków, w wysokości **15.329,79 zł**,

**Przychody budżetu w wysokości 4.248.843,68 zł, rozchody w wysokości 385.210,95 zł.**

*W Wykazie przedsięwzięć dokonano następujących zmian:*

- 1). zwiększono zwiększono limit wydatków na 2023 rok o kwotę 127.277,90 zł w zadaniu inwestycyjnym „Budowa sieci wodociągowej i kanalizacji sanitarnej w miejscowościach Dzierzki-Witówko”,

***Wskaźniki ze strony 7 WPF są spełnione.***


PRZEWODNICZĄCA  
RADY GMINY JEDWABNO  
  
Elżbieta Brzóska



### Imienny wykaz głosowania radnych

Rady Gminy Jedwabno nad uchwałą Nr XL/299/22 z dnia 30 marca 2022 roku w sprawie zmiany Wieloletniej Prognozy Finansowej Gminy Jedwabno na lata 2022 – 2038

Lp.	Nazwisko i imię	Głos „za”	Głos „przeciw”	Głos „wstrzymujący się”
1.	Iwona Arbatowska	X		
2.	Wioleta Antosiak	X		
3.	Elżbieta Brzóska	X		
4.	Daniel Dunajski	X		
5.	Grażyna Jaguszevska	X		
6.	Sylwester Janowski	X		
7.	Krystyna Kabała	X		
8.	Teresa Licka	X		
9.	Jan Mil	X		
10.	Dariusz Piórkowski	X		
11.	Kamila Szczepańska	X		
12.	Magdalena Sznajder	X		
13.	Marianna Szydlik	X		
14.	Danuta Trzcńska	X		
15.	Katarzyna Wiktorowska	X		
<b>Podsumowanie:</b>		15	0	0

Przewodnicząca  
Rady Gminy Jedwabno  
  
(Elżbieta Brzóska)

