

Uchwała Nr XLIII/322/22
Rady Gminy Jedwabno
z dnia 28 czerwca 2022 r.

w sprawie zmiany Wieloletniej Prognozy Finansowej Gminy Jedwabno
na lata 2022 – 2038

Na podstawie art. 226, art. 227, art. 228, art. 230 ust. 6, art. 230 b pkt 1 i 2, i art. 243 ustawy z dnia 27 sierpnia 2009 r. o finansach publicznych (Dz. U. z 2021, poz. 305 z późn.zm.) oraz art. 18 ust. 2 pkt 6 ustawy z dnia 8 marca 1990 r. o samorządzie gminnym (t.j. Dz. U. z 2022 r. poz. 559., z późn.zm.)

Rada Gminy Jedwabno uchwała, co następuje:

§ 1

Zmienia się Wieloletnią Prognozę Finansową Gminy Jedwabno na lata 2022 – 2038, zgodnie z Załącznikiem nr 1.

§ 2

Wykaz Przedsięwzięć realizowanych w latach 2022 – 2038, zgodnie z Załącznikiem nr 2.

§ 3


Objaśnienia do Wieloletniej Prognozy Finansowej Gminy Jedwabno na lata 2022 – 2038, zgodnie z Załącznikiem nr 3.


§ 4

Wykonanie uchwały powierza się Wójtowi Gminy Jedwabno.

§ 5

Uchwała wchodzi w życie z dniem podjęcia i podlega ogłoszeniu na tablicy informacyjnej Urzędu Gminy.

PRZEWODNICZĄCA
RADY GMINY JEDWABNO

Elżbieta Brzóska

PRZEWODNICZĄCA
RADY GMINY JEDWABNO

ELŻBIETA BRZÓSKA

Wieloletnia prognoza finansowa jednostki samorządu terytorialnego 1)

Ustalona na lata 2022–2025 relacja z art. 243 (poz. 8.3, 8.3.1, 8.4 i 8.4.1) została obliczona według średniej 7-letniej

Załącznik Nr 1

do Uchwały Nr XLIII/322/22
Rady Gminy Jedwabno
z dnia 28.06.2022 r.

Lp	Dochoły ogółem ^x	z tego:										w tym:		
		1.1	z tego:					z tego:					1.2.1	1.2.2
			1.1.1	1.1.2	1.1.3	1.1.4	1.1.5	1.1.5.1	z tego:					
Dochoły z tytułu udziału we wpływach z podatku dochodowego od osób fizycznych	dochoły z tytułu udziału we wpływach z podatku dochodowego od osób prawnych	z subwencji ogólnej	z tytułu dotacji i środków przeznaczonych na cele bieżące x 3)	pozostałe dochoły bieżące 4)	z podatku od nieruchomości	Dochoły z tytułu dotacji oraz środków przeznaczonych na inwestycje	ze sprzedaży majątku ^x	z tytułu dotacji oraz środków przeznaczonych na inwestycje						
2022	28 575 918,77	22 700 374,93	2 489 895,00	49 519,00	4 140 495,00	6 966 626,29	9 053 839,64	3 737 000,00	5 875 543,84	249 980,87	5 615 562,97			
2023	28 305 011,54	22 400 000,00	2 620 000,00	52 000,00	4 300 000,00	5 900 000,00	9 528 000,00	3 850 000,00	5 905 011,54	170 000,00	5 408 185,52			
2024	23 600 000,00	22 400 000,00	2 620 000,00	52 000,00	4 300 000,00	5 900 000,00	9 528 000,00	3 850 000,00	1 200 000,00	170 000,00	0,00			
2025	23 610 000,00	22 400 000,00	2 620 000,00	52 000,00	4 300 000,00	5 900 000,00	9 528 000,00	3 850 000,00	1 210 000,00	170 000,00	0,00			
2026	23 610 000,00	22 400 000,00	2 620 000,00	52 000,00	4 300 000,00	5 900 000,00	9 528 000,00	3 850 000,00	1 210 000,00	170 000,00	0,00			
2027	23 610 000,00	22 400 000,00	2 620 000,00	52 000,00	4 300 000,00	5 900 000,00	9 528 000,00	3 850 000,00	1 210 000,00	170 000,00	0,00			
2028	23 610 000,00	22 400 000,00	2 620 000,00	52 000,00	4 300 000,00	5 900 000,00	9 528 000,00	3 850 000,00	1 210 000,00	170 000,00	0,00			
2029	23 610 000,00	22 400 000,00	2 620 000,00	52 000,00	4 300 000,00	5 900 000,00	9 528 000,00	3 850 000,00	1 210 000,00	170 000,00	0,00			
2030	23 700 000,00	22 400 000,00	2 620 000,00	52 000,00	4 300 000,00	5 900 000,00	9 528 000,00	3 850 000,00	1 300 000,00	170 000,00	0,00			
2031	23 700 000,00	22 400 000,00	2 620 000,00	52 000,00	4 300 000,00	5 900 000,00	9 528 000,00	3 850 000,00	1 300 000,00	170 000,00	0,00			
2032	23 700 000,00	22 400 000,00	2 620 000,00	52 000,00	4 300 000,00	5 900 000,00	9 528 000,00	3 850 000,00	1 300 000,00	170 000,00	0,00			
2033	23 700 000,00	22 400 000,00	2 620 000,00	52 000,00	4 300 000,00	5 900 000,00	9 528 000,00	3 850 000,00	1 300 000,00	170 000,00	0,00			
2034	23 700 000,00	22 400 000,00	2 620 000,00	52 000,00	4 300 000,00	5 900 000,00	9 528 000,00	3 850 000,00	1 300 000,00	170 000,00	0,00			
2035	23 700 000,00	22 400 000,00	2 620 000,00	52 000,00	4 300 000,00	5 900 000,00	9 528 000,00	3 850 000,00	1 300 000,00	170 000,00	0,00			

2036	23 700 000,00	22 400 000,00	2 620 000,00	52 000,00	4 300 000,00	5 900 000,00	9 528 000,00	3 850 000,00	1 300 000,00	170 000,00	0,00
2037	23 700 000,00	22 400 000,00	2 620 000,00	52 000,00	4 300 000,00	5 900 000,00	9 528 000,00	3 850 000,00	1 300 000,00	170 000,00	0,00
2038	23 700 000,00	22 400 000,00	2 620 000,00	52 000,00	4 300 000,00	5 900 000,00	9 528 000,00	3 850 000,00	1 300 000,00	170 000,00	0,00

¹⁾ Wzrost może być stosowany także w układzie pionowym, w którym poszczególne pozycje są przedstawione w kolumnach, a łąka w wierszach.

²⁾ Zgodnie z art. 227 ustawy z dnia 27 sierpnia 2009 r. o finansach publicznych (Dz. U. z 2019 r. poz. 869, z późn. zm.), zwanej dalej „ustawą”, wklejenia prognoza finansowa obejmuje okres roku budżetowego oraz co najmniej trzech kolejnych lat. W sytuacji dłuższego okresu prognozowania finansowego wzrost stosuje się dla lat

wykazujących poza minimalny (4-letni) okres prognozy, wynikający z art. 227 ustawy.

³⁾ W pozycji wykazuje się dochody o charakterze selektywnym, które jednostka otrzymuje od podmiotów zewnętrznych. W szczególności pozycja obejmuje dotacje celowe z budżetu państwa na zadania budżetowe oraz dotacje i środki na finansowanie wydatków budżetowych na realizację zadań finansowanych z udziałem środków, o których mowa w art. 5 ust. 1 pkt 2 i 3 ustawy. W pozycji nie wykazuje się natomiast dochodów związanych ze szczególnymi zasadami wykonywania budżetu jednostki wynikającymi z odrębnych ustaw, o których mowa w art. 239 ust. 1 ustawy.

⁴⁾ W pozycji wykazuje się pozostałe dochody budżeta w szczególności kwoty podatków i opłat lokalnych.

PRZEWODNICZĄCA
RADY GMINY I POWIATU
Elżbieta Brzóska

Lp	Wyszczególnienie	Wydatki ogółem x	z tego:										w tym:			
			2.1	2.1.1	2.1.2	2.1.3	2.1.3.1	2.1.3.2	2.1.3.3	w tym:		2.2	2.2.1	2.2.1.1		
										Wydatki bieżące x	na wynagrodzenia i składki od nich naliczane				z tytułu poręczeń i gwarancji x	w tym:
2022		33 080 660,86	23 206 824,85	9 027 180,80	0,00	486 200,00	0,00	0,00	0,00	0,00	0,00	0,00	0,00	9 873 836,01	9 873 836,01	655 775,90
2023		26 906 890,28	20 519 082,69	9 000 000,00	0,00	855 000,00	0,00	0,00	0,00	0,00	0,00	0,00	0,00	6 387 807,59	6 387 807,59	0,00
2024		22 810 000,00	21 000 000,00	9 000 000,00	0,00	840 000,00	0,00	0,00	0,00	0,00	0,00	0,00	0,00	1 810 000,00	1 810 000,00	0,00
2025		22 700 000,00	21 000 000,00	9 000 000,00	0,00	785 000,00	0,00	0,00	0,00	0,00	0,00	0,00	0,00	1 700 000,00	1 700 000,00	0,00
2026		22 800 000,00	21 000 000,00	9 000 000,00	0,00	717 000,00	0,00	0,00	0,00	0,00	0,00	0,00	0,00	1 800 000,00	1 800 000,00	0,00
2027		22 766 000,00	21 000 000,00	9 000 000,00	0,00	652 000,00	0,00	0,00	0,00	0,00	0,00	0,00	0,00	1 766 000,00	1 766 000,00	0,00
2028		22 762 487,00	21 000 000,00	9 000 000,00	0,00	595 000,00	0,00	0,00	0,00	0,00	0,00	0,00	0,00	1 762 487,00	1 762 487,00	0,00
2029		22 880 000,00	21 000 000,00	9 000 000,00	0,00	512 000,00	0,00	0,00	0,00	0,00	0,00	0,00	0,00	1 880 000,00	1 880 000,00	0,00
2030		22 939 591,00	21 000 000,00	9 000 000,00	0,00	451 000,00	0,00	0,00	0,00	0,00	0,00	0,00	0,00	1 939 591,00	1 939 591,00	0,00
2031		23 030 000,00	21 000 000,00	9 000 000,00	0,00	386 000,00	0,00	0,00	0,00	0,00	0,00	0,00	0,00	2 030 000,00	2 030 000,00	0,00
2032		23 030 000,00	21 000 000,00	9 000 000,00	0,00	332 000,00	0,00	0,00	0,00	0,00	0,00	0,00	0,00	2 030 000,00	2 030 000,00	0,00
2033		23 030 000,00	21 000 000,00	9 000 000,00	0,00	276 000,00	0,00	0,00	0,00	0,00	0,00	0,00	0,00	2 030 000,00	2 030 000,00	0,00
2034		23 030 000,00	21 000 000,00	9 000 000,00	0,00	221 000,00	0,00	0,00	0,00	0,00	0,00	0,00	0,00	2 030 000,00	2 030 000,00	0,00
2035		23 030 000,00	21 000 000,00	9 000 000,00	0,00	166 000,00	0,00	0,00	0,00	0,00	0,00	0,00	0,00	2 030 000,00	2 030 000,00	0,00
2036		23 030 000,00	21 000 000,00	9 000 000,00	0,00	112 000,00	0,00	0,00	0,00	0,00	0,00	0,00	0,00	2 030 000,00	2 030 000,00	0,00
2037		23 003 484,00	21 000 000,00	9 000 000,00	0,00	54 000,00	0,00	0,00	0,00	0,00	0,00	0,00	0,00	2 003 484,00	2 003 484,00	0,00
2038		23 581 000,00	21 260 000,00	9 000 000,00	0,00	15 000,00	0,00	0,00	0,00	0,00	0,00	0,00	0,00	2 321 000,00	2 321 000,00	0,00

Lp	3	w/ym:	4	4.1	Z tego:		4.3	w/ym:	
					w/ym:	w/ym:			
2022	4 504 742,09	0,00	4 889 953,04	3 157 121,26	2 771 910,31	636 115,14	636 115,14	1 096 716,64	1 096 716,64
2023	1 398 121,26	1 398 121,26	0,00	0,00	0,00	0,00	0,00	0,00	0,00
2024	790 000,00	790 000,00	0,00	0,00	0,00	0,00	0,00	0,00	0,00
2025	910 000,00	910 000,00	0,00	0,00	0,00	0,00	0,00	0,00	0,00
2026	810 000,00	810 000,00	0,00	0,00	0,00	0,00	0,00	0,00	0,00
2027	844 000,00	844 000,00	0,00	0,00	0,00	0,00	0,00	0,00	0,00
2028	847 513,00	847 513,00	0,00	0,00	0,00	0,00	0,00	0,00	0,00
2029	730 000,00	730 000,00	0,00	0,00	0,00	0,00	0,00	0,00	0,00
2030	760 409,00	760 409,00	0,00	0,00	0,00	0,00	0,00	0,00	0,00
2031	670 000,00	670 000,00	0,00	0,00	0,00	0,00	0,00	0,00	0,00
2032	670 000,00	670 000,00	0,00	0,00	0,00	0,00	0,00	0,00	0,00
2033	670 000,00	670 000,00	0,00	0,00	0,00	0,00	0,00	0,00	0,00
2034	670 000,00	670 000,00	0,00	0,00	0,00	0,00	0,00	0,00	0,00
2035	670 000,00	670 000,00	0,00	0,00	0,00	0,00	0,00	0,00	0,00
2036	670 000,00	670 000,00	0,00	0,00	0,00	0,00	0,00	0,00	0,00
2037	696 516,00	696 516,00	0,00	0,00	0,00	0,00	0,00	0,00	0,00
2038	119 000,00	119 000,00	0,00	0,00	0,00	0,00	0,00	0,00	0,00

5) Inne przeznaczenie nadwyżki budżetowej wymaga określenia w objaśnieniach do wieloletniej prognozy finansowej;

6) W pozycji należy ująć środki pieniężne znajdujące się na rachunku budżetu pochodzące z nadwyżek poprzednich budżetów, łącznie z niewykorzystanymi środkami, o których mowa w art. 217 ust. 2 pkt 8 ustawy.

PRZEWODNICZĄCA
RADY GMINY JEJWABNO
Elżbieta Brzóska
Elżbieta Brzóska

Lp	Z tego:			5	Z tego:			Z tego:		
	4.4	w tym:			5.1	5.1.1	w tym:		5.1.1.1	5.1.1.2
		4.4.1	4.5				4.5.1	łączna kwota przypadających na dany rok kwot wyłączeń z art. 243 ust. 3 ustawy ^x		
	Splaty udzielonych pożyczek w latach ubiegłych ^x	na pokrycie deficytu budżetu ^x	Inne przychody niezwiązane z zaciąganiem długu ^x 7)	Rozchody budżetu ^x	Splaty rat kapitałowych kredytów i pożyczek oraz wykup papierów wartościowych ^x	łączna kwota przypadających na dany rok kwot wyłączeń z art. 243 ust. 3 ustawy ^x	kwota przypadających na dany rok kwot wyłączeń określonych w art. 243 ust. 3 ustawy ^x	kwota przypadających na dany rok kwot wyłączeń określonych w art. 243 ust. 3a ustawy ^x		
2022	0,00	0,00	0,00	385 210,95	385 210,95	0,00	0,00	0,00		
2023	0,00	0,00	0,00	1 398 121,26	1 398 121,26	817 206,40	817 206,40	0,00		
2024	0,00	0,00	0,00	790 000,00	790 000,00	0,00	0,00	0,00		
2025	0,00	0,00	0,00	910 000,00	910 000,00	0,00	0,00	0,00		
2026	0,00	0,00	0,00	810 000,00	810 000,00	0,00	0,00	0,00		
2027	0,00	0,00	0,00	844 000,00	844 000,00	0,00	0,00	0,00		
2028	0,00	0,00	0,00	847 513,00	847 513,00	0,00	0,00	0,00		
2029	0,00	0,00	0,00	730 000,00	730 000,00	0,00	0,00	0,00		
2030	0,00	0,00	0,00	760 409,00	760 409,00	0,00	0,00	0,00		
2031	0,00	0,00	0,00	670 000,00	670 000,00	0,00	0,00	0,00		
2032	0,00	0,00	0,00	670 000,00	670 000,00	0,00	0,00	0,00		
2033	0,00	0,00	0,00	670 000,00	670 000,00	0,00	0,00	0,00		
2034	0,00	0,00	0,00	670 000,00	670 000,00	0,00	0,00	0,00		
2035	0,00	0,00	0,00	670 000,00	670 000,00	0,00	0,00	0,00		
2036	0,00	0,00	0,00	670 000,00	670 000,00	0,00	0,00	0,00		
2037	0,00	0,00	0,00	696 516,00	696 516,00	0,00	0,00	0,00		
2038	0,00	0,00	0,00	119 000,00	119 000,00	0,00	0,00	0,00		

7) W pozycji należy ująć w szczególności przychody pochodzące z prywatyzacji majątku jednostki samorządu terytorialnego.

Rozchody budżetu, z tego:											w tym:		Różnica zmniejszenia wydatków bieżących, o której mowa w art. 242 ustawy	
Lp	liczba kwota przypadających na dany rok kwoty ustawowych wydatków z tytułu spłaty zobowiązań, z tego:	z tego:				liczba kwota przypadających na dany rok kwoty pozostałych ustawowych wydatków z tytułu spłaty zobowiązań x	liczba kwota	liczba kwota	liczba kwota	liczba kwota	liczba kwota	liczba kwota	liczba kwota	
		kwota wyłączeń z tytułu wcześniejszej spłaty zobowiązań, określonych w art. 243 ust. 3b ustawy	środkami nowego zobowiązania	wolnymi środkami, o których mowa w art. 217 ust. 2 pkt 6 ustawy	innymi środkami									kwota przypadających na dany rok kwoty pozostałych ustawowych wydatków z tytułu spłaty zobowiązań x
2022	0,00	0,00	0,00	0,00	0,00	0,00	11 925 559,26	0,00	-506 449,92	1 226 381,86				
2023	x	x	x	x	0,00	0,00	10 527 438,00	0,00	1 880 917,31	1 880 917,31				
2024	x	x	x	x	0,00	0,00	9 737 438,00	0,00	1 400 000,00	1 400 000,00				
2025	x	x	x	x	0,00	0,00	8 827 438,00	0,00	1 400 000,00	1 400 000,00				
2026	x	x	x	x	0,00	0,00	8 017 438,00	0,00	1 400 000,00	1 400 000,00				
2027	x	x	x	x	0,00	0,00	7 173 438,00	0,00	1 400 000,00	1 400 000,00				
2028	x	x	x	x	0,00	0,00	6 325 925,00	0,00	1 400 000,00	1 400 000,00				
2029	x	x	x	x	0,00	0,00	5 595 925,00	0,00	1 400 000,00	1 400 000,00				
2030	x	x	x	x	0,00	0,00	4 835 516,00	0,00	1 400 000,00	1 400 000,00				
2031	x	x	x	x	0,00	0,00	4 155 516,00	0,00	1 400 000,00	1 400 000,00				
2032	x	x	x	x	0,00	0,00	3 495 516,00	0,00	1 400 000,00	1 400 000,00				
2033	x	x	x	x	0,00	0,00	2 825 516,00	0,00	1 400 000,00	1 400 000,00				
2034	x	x	x	x	0,00	0,00	2 155 516,00	0,00	1 400 000,00	1 400 000,00				
2035	x	x	x	x	0,00	0,00	1 485 516,00	0,00	1 400 000,00	1 400 000,00				
2036	x	x	x	x	0,00	0,00	815 516,00	0,00	1 400 000,00	1 400 000,00				
2037	x	x	x	x	0,00	0,00	119 000,00	0,00	1 400 000,00	1 400 000,00				
2038	x	x	x	x	0,00	0,00	0,00	0,00	1 140 000,00	1 140 000,00				

8) Skorygowanie o środki dotyczy określonego w art. 242 ustawy powiększenia o odpowiednie dla roku prognozy przychody wskazane w art. 217 ust. 2 ustawy. Skumulowane wyłączenia ograniczenia, o którym mowa w art. 242 ustawy, zawarte w innych ustawach należy ująć w objaśnieniach dołączanych do wstępnego prognozy finansowej zgodnie z art. 226 ust. 2a ustawy.

Lp	Wskaźnik spłaty zobowiązań						8.4	8.4.1
	8.1	8.2		8.3	8.3.1	8.4		
Wyszczególnienie	Relacja określona po lewej stronie nierówności we wzorze, o którym mowa w art. 243 ust. 1 ustawy (po uwzględnieniu zobowiązań związku współtworzonego przez jednostkę samorządu terytorialnego oraz po uwzględnieniu ustawowych wyłączeń przypadających na dany rok) x	Relacja określona po prawej stronie nierówności we wzorze, o którym mowa w art. 243 ust. 1 ustawy, ustalona dla danego roku (wskaźnik jednoroczny) x	Dopuszczalny limit spłaty zobowiązań określony po prawej stronie nierówności we wzorze, o którym mowa w art. 243 ustawy, po uwzględnieniu ustawowych wyłączeń, obliczony w oparciu o plan 3 kwartału roku poprzedzającego pierwszy rok prognozy (wskaźnik ustalony w oparciu o średnią arytmetyczną z poprzednich lat) x	Dopuszczalny limit spłaty zobowiązań określony po prawej stronie nierówności we wzorze, o którym mowa w art. 243 ustawy, po uwzględnieniu ustawowych wyłączeń, obliczony w oparciu o wykonanie roku poprzedzającego pierwszy rok prognozy (wskaźnik ustalony w oparciu o średnią arytmetyczną z poprzednich lat) x	Informacja o spełnieniu wskaźnika spłaty zobowiązań określonego w art. 243 ustawy, po uwzględnieniu zobowiązań związku współtworzonego przez jednostkę samorządu terytorialnego oraz po uwzględnieniu ustawowych wyłączeń, obliczonego w oparciu o wykonanie roku poprzedzającego rok budżetowy x	Informacja o spełnieniu wskaźnika spłaty zobowiązań określonego w art. 243 ustawy, po uwzględnieniu zobowiązań związku współtworzonego przez jednostkę samorządu terytorialnego oraz po uwzględnieniu ustawowych wyłączeń, obliczonego w oparciu o wykonanie roku poprzedzającego rok budżetowy x		
2022	5,54%	0,21%	13,58%	15,70%	TAK	TAK		
2023	8,70%	16,60%	11,20%	13,32%	TAK	TAK		
2024	9,88%	13,58%	11,63%	13,74%	TAK	TAK		
2025	10,27%	13,24%	11,36%	13,48%	TAK	TAK		
2026	9,25%	12,83%	10,07%	11,96%	TAK	TAK		
2027	9,07%	12,44%	9,97%	11,85%	TAK	TAK		
2028	8,74%	12,09%	10,14%	12,03%	TAK	TAK		
2029	7,53%	11,59%	11,57%	11,57%	TAK	TAK		
2030	7,34%	11,22%	13,20%	13,20%	TAK	TAK		
2031	6,40%	10,82%	12,43%	12,43%	TAK	TAK		
2032	6,07%	10,50%	12,03%	12,03%	TAK	TAK		
2033	5,73%	10,16%	11,64%	11,64%	TAK	TAK		
2034	5,40%	9,82%	11,26%	11,26%	TAK	TAK		
2035	5,07%	9,49%	10,89%	10,89%	TAK	TAK		
2036	4,74%	9,16%	10,51%	10,51%	TAK	TAK		
2037	4,55%	8,81%	10,17%	10,17%	TAK	TAK		
2038	0,81%	7,00%	9,82%	9,82%	TAK	TAK		

Ustalona na lata 2022–2025 relacja z art. 243 (poz. 8.3, 8.3.1, 8.4 i 8.4.1) została obliczona według średniej 7-letniej

Wyszczególnienie	Informacje uzupełniające o wybranych kategoriach finansowych											
	w tym:			z tego:			Wydatki bieżące na pokrycie ujemnego wyniku finansowego samodzielnego publicznego zakładu opieki zdrowotnej	Wydatki na spłatę zobowiązań przejmowanych w związku z likwidacją lub przekształceniem samodzielnego publicznego zakładu opieki zdrowotnej	Kwota zobowiązań związku współtworzonego przez jednostkę terytorialnego samorządu przyspajających do spłaty w danym roku budżetowym, podlegająca doliczeniu zgodnie z art. 244 ustawy ^x	Kwota zobowiązań wynikających z przejęcia przez jednostkę terytorialnego samorządu zobowiązań po likwidowanych i przekształcanych samorządowych osobach prawnych		
	Wydatki majątkowe na programy, projekty lub zadania finansowane z udziałem środków, o których mowa w art. 5 ust. 1 pkt 2 i 3 ustawy	Wydatki majątkowe na programy, projekty lub zadania finansowane z udziałem środków, o których mowa w art. 5 ust. 1 pkt 2 ustawy	Wydatki majątkowe finansowane środkami określonymi w art. 5 ust. 1 pkt 2 ustawy	bieżące	majątkowe	10.1					10.1.1	10.1.2
Lp	9.4	9.4.1	9.4.1.1	10.1	10.1.1	10.1.2	10.2	10.3	10.4	10.5		
2022	4 154 707,93	4 154 707,93	2 280 559,02	7 654 248,44	160 696,92	7 493 551,52	0,00	0,00	0,00	0,00	0,00	0,00
2023	535 878,49	535 878,49	204 301,60	5 198 776,46	22 702,00	5 176 074,46	0,00	0,00	0,00	0,00	0,00	0,00
2024	0,00	0,00	0,00	0,00	0,00	0,00	0,00	0,00	0,00	0,00	0,00	0,00
2025	0,00	0,00	0,00	0,00	0,00	0,00	0,00	0,00	0,00	0,00	0,00	0,00
2026	0,00	0,00	0,00	0,00	0,00	0,00	0,00	0,00	0,00	0,00	0,00	0,00
2027	0,00	0,00	0,00	0,00	0,00	0,00	0,00	0,00	0,00	0,00	0,00	0,00
2028	0,00	0,00	0,00	0,00	0,00	0,00	0,00	0,00	0,00	0,00	0,00	0,00
2029	0,00	0,00	0,00	0,00	0,00	0,00	0,00	0,00	0,00	0,00	0,00	0,00
2030	0,00	0,00	0,00	0,00	0,00	0,00	0,00	0,00	0,00	0,00	0,00	0,00
2031	0,00	0,00	0,00	0,00	0,00	0,00	0,00	0,00	0,00	0,00	0,00	0,00
2032	0,00	0,00	0,00	0,00	0,00	0,00	0,00	0,00	0,00	0,00	0,00	0,00
2033	0,00	0,00	0,00	0,00	0,00	0,00	0,00	0,00	0,00	0,00	0,00	0,00
2034	0,00	0,00	0,00	0,00	0,00	0,00	0,00	0,00	0,00	0,00	0,00	0,00
2035	0,00	0,00	0,00	0,00	0,00	0,00	0,00	0,00	0,00	0,00	0,00	0,00
2036	0,00	0,00	0,00	0,00	0,00	0,00	0,00	0,00	0,00	0,00	0,00	0,00
2037	0,00	0,00	0,00	0,00	0,00	0,00	0,00	0,00	0,00	0,00	0,00	0,00
2038	0,00	0,00	0,00	0,00	0,00	0,00	0,00	0,00	0,00	0,00	0,00	0,00

Informacje uzupełniające o wybranych kategoriach finansowych

Lp	10.6	10.7	w tym:		10.7.1	10.7.2	w tym:		10.7.2.1	10.7.2.1.1	10.7.3	10.8	10.9	10.10	10.11
			w tym:				w tym:								
			w tym:				w tym:								
2022	385 210,95	0,00	0,00	0,00	0,00	0,00	0,00	0,00	0,00	0,00	0,00	0,00	0,00	0,00	0,00
2023	570 000,00	0,00	0,00	0,00	0,00	0,00	0,00	0,00	0,00	0,00	0,00	0,00	0,00	0,00	0,00
2024	780 000,00	0,00	0,00	0,00	0,00	0,00	0,00	0,00	0,00	0,00	0,00	0,00	0,00	0,00	0,00
2025	900 000,00	0,00	0,00	0,00	0,00	0,00	0,00	0,00	0,00	0,00	0,00	0,00	0,00	0,00	0,00
2026	800 000,00	0,00	0,00	0,00	0,00	0,00	0,00	0,00	0,00	0,00	0,00	0,00	0,00	0,00	0,00
2027	834 000,00	0,00	0,00	0,00	0,00	0,00	0,00	0,00	0,00	0,00	0,00	0,00	0,00	0,00	0,00
2028	837 513,00	0,00	0,00	0,00	0,00	0,00	0,00	0,00	0,00	0,00	0,00	0,00	0,00	0,00	0,00
2029	630 000,00	0,00	0,00	0,00	0,00	0,00	0,00	0,00	0,00	0,00	0,00	0,00	0,00	0,00	0,00
2030	660 409,00	0,00	0,00	0,00	0,00	0,00	0,00	0,00	0,00	0,00	0,00	0,00	0,00	0,00	0,00
2031	390 000,00	0,00	0,00	0,00	0,00	0,00	0,00	0,00	0,00	0,00	0,00	0,00	0,00	0,00	0,00
2032	390 000,00	0,00	0,00	0,00	0,00	0,00	0,00	0,00	0,00	0,00	0,00	0,00	0,00	0,00	0,00
2033	390 000,00	0,00	0,00	0,00	0,00	0,00	0,00	0,00	0,00	0,00	0,00	0,00	0,00	0,00	0,00
2034	390 000,00	0,00	0,00	0,00	0,00	0,00	0,00	0,00	0,00	0,00	0,00	0,00	0,00	0,00	0,00
2035	390 000,00	0,00	0,00	0,00	0,00	0,00	0,00	0,00	0,00	0,00	0,00	0,00	0,00	0,00	0,00
2036	390 000,00	0,00	0,00	0,00	0,00	0,00	0,00	0,00	0,00	0,00	0,00	0,00	0,00	0,00	0,00
2037	416 516,00	0,00	0,00	0,00	0,00	0,00	0,00	0,00	0,00	0,00	0,00	0,00	0,00	0,00	0,00
2038	0,00	0,00	0,00	0,00	0,00	0,00	0,00	0,00	0,00	0,00	0,00	0,00	0,00	0,00	0,00

PRZEWODNICZĄCA
RADY GMINY JEDWABNO
Elżbieta Brzóska

9) W pozycji należy ująć kwoty wydatków bieżących, o które zostają pomniejszone wydatki bieżące budżetu przy wyliczaniu limitu spłaty zobowiązań określonego po prawej stronie nierówności we wzorze, o którym mowa w art. 243 ustawy, na podstawie odrębnych ustaw, bez wydatków bieżących na obsługę długu. W szczególności należy ująć wydatki poniesione w celu realizacji zadań związanych z przeciwdziałaniem COVID-19.

o Informacje zawarte w tej części wieloletniej prognozy finansowej, w tym o spełnieniu relacji określonej w art. 243 ustawy zostają automatycznie wygenerowane przez aplikację wskazaną przez Ministra Finansów, o której mowa w § 4 ust. 1, na podstawie danych historycznych oraz prognozowanych przez jednostkę samorządu terytorialnego. Automatycznie wyliczenia danych na podstawie wartości historycznych i prognozowanych przez jednostkę samorządu terytorialnego dotyczą w szczególności także pozycji 8.3 – 8.3.1 i pozycji z sekcji 12.

x - pozycje oznaczone symbolem „x” sporządza się na okres prognozy kwoty długu, zgodnie z art. 227 ust. 2 ustawy. Okres ten nie podlega wydłużeniu w sytuacji planowania wydatków z tytułu niewymagalnych poręczeń i gwarancji. W przypadku planowania wydatków z tytułu niewymagalnych poręczeń i gwarancji w okresie dłuższym niż okres, na który zaciągnięto oraz planuje się zaciągnąć zobowiązania dane, informację o wydatkach z tytułu niewymagalnych poręczeń i gwarancji, wykraczających poza wspomniany okres, należy zamieścić w objaśnieniach do wieloletniej prognozy finansowej.

PRZEWODNICZĄCA
RADY GMINY JEDWABNO
Elżbieta Brzowska
Elżbieta Brzowska

Wykaz przedsięwzięć do WPF

Załącznik Nr 2
do Uchwały Nr XLIII/322/22
Rady Gminy Jedwabno
z dnia 28.06.2022 r.

L.p.	Nazwa i cel	Jednostka odpowiedzialna lub koordynująca	Okres realizacji		Łączne nakłady finansowe	Limit 2022	Limit 2023	Limit 2024	Limit 2025	Limit 2026
			Od	Do						
1	Wydatki na przedsięwzięcia-ogółem (1.1+1.2+1.3)				13 475 108,36	7 654 248,44	5 198 776,46	0,00	0,00	0,00
1.a	- wydatki bieżące				456 472,38	160 696,92	22 702,00	0,00	0,00	0,00
1.b	- wydatki majątkowe				13 018 635,98	7 493 551,52	5 176 074,46	0,00	0,00	0,00
1.1	Wydatki na programy, projekty lub zadania związane z programami realizowanymi z udziałem środków, o których mowa w art.5 ust.1 pkt 2 i 3 ustawy z dnia 27 sierpnia 2009.r. o finansach publicznych (Dz.U.Nr 157, poz.1240) z późn.zm.), z tego:				5 483 068,80	4 302 404,85	558 580,49	0,00	0,00	0,00
1.1.1	- wydatki bieżące				456 472,38	160 696,92	22 702,00	0,00	0,00	0,00
1.1.1.1	RPOWM na lata 2014-2020, 1.2. Program operacyjny RPWM.02.00.00 Kadry dla gospodarki, 1.3. Numer i nazwa działania: RPWM.02.00.00 Podniesienie jakości oferty edukacyjnej ukierunkowanej na rozwój kompetencji kluczowych uczniów, 1.8. Tytuł projektu: Szkoła naszych marzeń - RPOWM na lata 2014-2020, 1.2. Program operacyjny RPWM.02.00.00 Kadry dla gospodarki, 1.3. Numer i nazwa działania: RPWM.02.00.00 Podniesienie jakości oferty edukacyjnej ukierunkowanej na rozwój kompetencji kluczowych uczniów, 1.8. Tytuł projektu: Szkoła naszych marzeń	Zespół Szkół w Jedwabnie	2021	2022	338 368,38	77 960,19	0,00	0,00	0,00	0,00
1.1.1.2	RPOWM na lata 2014-2020, priorytet 9i - Aktywne włączenie, w tym z myślą o promowaniu równych szans oraz aktywnego uczestnictwa i zwiększaniu szans na zatrudnienie, działanie - 11.01.00 "Aktywne włączenie, w tym z myślą o promowaniu równych szans oraz aktywnego uczestnictwa i zwiększaniu szans na zatrudnienie", tytuł projektu „Więcej potrafię - więcej mogę!”, - RPOWM na lata 2014-2020, priorytet 9i - Aktywne włączenie, w tym z myślą o promowaniu równych szans oraz aktywnego uczestnictwa i zwiększaniu szans na zatrudnienie, działanie - 11.01.00 "Aktywne włączenie, w tym z myślą o promowaniu równych szans oraz aktywnego uczestnictwa i zwiększaniu szans na zatrudnienie", tytuł projektu „Więcej potrafię - więcej mogę!”	GOPS	2021	2023	118 104,00	82 736,73	22 702,00	0,00	0,00	0,00
1.1.2	- wydatki majątkowe				5 026 596,42	4 141 707,93	535 878,49	0,00	0,00	0,00
1.1.2.1	Budowa Gminnego Punktu Selektywnej Zbiórki Odpadów Komunalnych w Jedwabnie - Budowa Gminnego Punktu Selektywnej Zbiórki Odpadów Komunalnych w Jedwabnie	Urząd Gminy	2021	2022	2 636 255,56	2 297 245,56	0,00	0,00	0,00	0,00
1.1.2.2	Budowa sieci wodociągowej i kanalizacji sanitarnej w miejscowościach Dzierżki-Witkowo - Budowa sieci wodociągowej w miejscowościach Dzierżki - Witkowo, oraz Budowa sieci kanalizacji sanitarnej w miejscowościach Dzierżki-Witkowo	Urząd Gminy	2021	2023	2 390 340,86	1 844 462,37	535 878,49	0,00	0,00	0,00
1.2	Wydatki na programy, projekty lub zadania związane z umowami partnerstwa publiczno-prywatnego, z tego:				0,00	0,00	0,00	0,00	0,00	0,00
1.2.1	- wydatki bieżące				0,00	0,00	0,00	0,00	0,00	0,00
1.2.2	- wydatki majątkowe				0,00	0,00	0,00	0,00	0,00	0,00

kwoty w zł

L.p.	Limit 2027	Limit 2028	Limit 2029	Limit 2030	Limit 2031	Limit 2032	Limit 2033	Limit 2034	Limit 2035	Limit 2036	Limit 2037	Limit 2038	Limit zobowiązań
1	0,00	0,00	0,00	0,00	0,00	0,00	0,00	0,00	0,00	0,00	0,00	0,00	13 475 108,36
1.a	0,00	0,00	0,00	0,00	0,00	0,00	0,00	0,00	0,00	0,00	0,00	0,00	456 472,38
1.b	0,00	0,00	0,00	0,00	0,00	0,00	0,00	0,00	0,00	0,00	0,00	0,00	13 018 635,98
1.1	0,00	0,00	0,00	0,00	0,00	0,00	0,00	0,00	0,00	0,00	0,00	0,00	5 483 068,80
1.1.1	0,00	0,00	0,00	0,00	0,00	0,00	0,00	0,00	0,00	0,00	0,00	0,00	456 472,38
1.1.1.1	0,00	0,00	0,00	0,00	0,00	0,00	0,00	0,00	0,00	0,00	0,00	0,00	338 368,38
1.1.1.2	0,00	0,00	0,00	0,00	0,00	0,00	0,00	0,00	0,00	0,00	0,00	0,00	118 104,00
1.1.2	0,00	0,00	0,00	0,00	0,00	0,00	0,00	0,00	0,00	0,00	0,00	0,00	5 026 596,42
1.1.2.1	0,00	0,00	0,00	0,00	0,00	0,00	0,00	0,00	0,00	0,00	0,00	0,00	2 636 255,56
1.1.2.2	0,00	0,00	0,00	0,00	0,00	0,00	0,00	0,00	0,00	0,00	0,00	0,00	2 390 340,86
1.2	0,00	0,00	0,00	0,00	0,00	0,00	0,00	0,00	0,00	0,00	0,00	0,00	0,00
1.2.1	0,00	0,00	0,00	0,00	0,00	0,00	0,00	0,00	0,00	0,00	0,00	0,00	0,00
1.2.2	0,00	0,00	0,00	0,00	0,00	0,00	0,00	0,00	0,00	0,00	0,00	0,00	0,00

PRZEWODNICZĄCA
RADY GMINY JEDWABNO
Elżbieta Brzońska

L.p.	Nazwa i cel	Jednostka odpowiedzialna lub koordynująca	Okres realizacji		Łączne nakłady finansowe	Limit 2022	Limit 2023	Limit 2024	Limit 2025	Limit 2026
			Od	Do						
1.3	Wydatki na programy, projekty lub zadania pozostałe (inne niż wymienione w pkt 1.1 i 1.2), z tego				7 992 039,56	3 351 843,59	4 640 195,97	0,00	0,00	0,00
1.3.1	- wydatki bieżące				0,00	0,00	0,00	0,00	0,00	0,00
1.3.2	- wydatki majątkowe				7 992 039,56	3 351 843,59	4 640 195,97	0,00	0,00	0,00
1.3.2.1	Budowa sieci kanalizacji sanitarnej i sieci wodociągowej w miejscowościach Pidun-Rekownica - Budowa sieci kanalizacji sanitarnej i sieci wodociągowej w miejscowościach Pidun-Rekownica	Urząd Gminy	2022	2023	5 821 429,63	3 066 250,56	2 765 179,07	0,00	0,00	0,00
1.3.2.2	Rozbudowa i przebudowa drogi gminnej w miejscowości Włótko - Rozbudowa i przebudowa drogi gminnej w miejscowości Włótko	Urząd Gminy	2022	2023	2 170 609,93	295 593,03	1 875 016,90	0,00	0,00	0,00

PRZEWODNICZĄCA
RADY GMINY JEJWABNO
Elżbieta Brzóska

L.p.	Limit 2027	Limit 2028	Limit 2029	Limit 2030	Limit 2031	Limit 2032	Limit 2033	Limit 2034	Limit 2035	Limit 2036	Limit 2037	Limit 2038	Limit zobowiązań
1.3	0,00	0,00	0,00	0,00	0,00	0,00	0,00	0,00	0,00	0,00	0,00	0,00	7 992 039,56
1.3.1	0,00	0,00	0,00	0,00	0,00	0,00	0,00	0,00	0,00	0,00	0,00	0,00	0,00
1.3.2	0,00	0,00	0,00	0,00	0,00	0,00	0,00	0,00	0,00	0,00	0,00	0,00	7 992 039,56
1.3.2.1	0,00	0,00	0,00	0,00	0,00	0,00	0,00	0,00	0,00	0,00	0,00	0,00	5 821 429,63
1.3.2.2	0,00	0,00	0,00	0,00	0,00	0,00	0,00	0,00	0,00	0,00	0,00	0,00	2 170 609,93

PRZEWODNICZĄCA
RADY GMINY JEDWABNO
Elzbieta Brzóska
Elzbieta Brzóska

Uzasadnienie
do uchwały w sprawie zmiany Wieloletniej Prognozy Finansowej Gminy Jedwabno na lata 2022 – 2038

Zgodnie z art. 226, 227, 228, 230 ustawy o finansach publicznych przy każdej zmianie uchwały w sprawie zmian w budżecie zmienia się uchwałę w sprawie Wieloletniej Prognozy Finansowej Gminy Jedwabno na lata 2022 – 2038.


Ogółem dochody 28.575.918,77 zł, w tym dochody majątkowe 5.875.543,84 zł, wydatki ogółem 33.080.660,86 zł, w tym wydatki majątkowe 9.873.836,01 zł.

Deficyt budżetu gminy w wysokości 4.504.742,09 zł zostanie pokryty przychodami pochodzącymi z:

- 1) kredytów, w wysokości **1.954.703,91 zł**,
- 2) pożyczki na finansowanie zadań realizowanych z udziałem środków pochodzących z budżetu Unii Europejskiej, w wysokości **817.206,40 zł**,
- 3) wolnych środków, w wysokości **1.096.716,64 zł**,
- 4) niewykorzystanych środków pieniężnych na rachunku bieżącym budżetu, o których mowa w art. 217 ust. 2 pkt 8 ustawy z dnia 27 sierpnia 2009 r. o finansach publicznych, wynikających z rozliczenia dochodów i wydatków nimi finansowanych związanych ze szczególnymi zasadami wykonywania budżetu określonymi w odrębnych ustawach (Rządowy Fundusz Inwestycji Lokalnych), w wysokości **277.510,00 zł**,
- 5) niewykorzystanych środków pieniężnych na rachunku bieżącym budżetu, o których mowa w art. 217 ust. 2 pkt 8 ustawy z dnia 27 sierpnia 2009 r. o finansach publicznych, wynikających z rozliczenia dochodów i wydatków nimi finansowanych związanych ze szczególnymi zasadami wykonywania budżetu określonymi w odrębnych ustawach (środki z Funduszu Przeciwdziałania COVID-19 „Laboratoria Przyszłości”), w wysokości **10.484,94 zł**,
- 6) niewykorzystanych w 2021 roku środków z tytułu subwencji ogólnej na wsparcie inwestycji w zakresie wodociągów i zaopatrzenia w wodę, w wysokości **300.000,00 zł**,
- 7) niewykorzystanych w 2021 roku środków z tytułu wydawania zezwoleń na sprzedaż napojów alkoholowych, w wysokości **32.790,41 zł**,
- 8) niewykorzystanych środków pieniężnych wynikających z rozliczenia środków określonych w art. 5 ust. 1 pkt 2 ustawy z dnia 27 sierpnia 2009 r. o finansach publicznych, i dotacji na realizację programu, projektu lub zadania finansowanych z udziałem tych środków, w wysokości **15.329,79 zł**,

Przychody budżetu w wysokości 4.889.953,04 zł, rozchody w wysokości 385.210,95 zł.


Wskaźniki ze strony 7 WPF są spełnione.

PRZEWODNICZĄCA
RADY GMINY JEDWABNO

Elżbieta Brzóska

Imienny wykaz głosowania radnych

Rady Gminy Jedwabno nad uchwałą Nr XLIII/322/22 z dnia 28 czerwca 2022 roku w sprawie zmiany Wieloletniej Prognozy Finansowej Gminy Jedwabno na lata 2022- 2038.

Lp.	Nazwisko i imię	Głos „za”	Głos „przeciw”	Głos „wstrzymujący się”
1.	Iwona Arbatowska	X		
2.	Wioleta Antosiak	X		
3.	Elżbieta Brzóska	X		
4.	Daniel Dunajski	X		
5.	Grażyna Jaguszevska	X		
6.	Sylwester Janowski	X		
7.	Krystyna Kabała	X		
8.	Teresa Licka	—	—	—
9.	Jan Mil	X		
10.	Dariusz Piórkowski	X		
11.	Kamila Szczepańska	X		
12.	Magdalena Sznajder	X		
13.	Marianna Szydlik	X		
14.	Danuta Trzcńska	X		
15.	Katarzyna Wiktorowska	X		
Podsumowanie:		14	0	0

Przewodnicząca
Rady Gminy Jedwabno

(Elżbieta Brzóska)

