

**Uchwała Nr XLVIII/344/22
Rady Gminy Jedwabno
z dnia 28 listopada 2022 r.**

**w sprawie zmiany Wieloletniej Prognozy Finansowej Gminy Jedwabno
na lata 2022 – 2037**

Na podstawie art. 226, art. 227, art. 228, art. 230 ust. 6, art. 230 b pkt 1 i 2, i art. 243 ustawy z dnia 27 sierpnia 2009 r. o finansach publicznych (Dz. U. z 2022, poz. 1634, z późn.zm.) oraz art. 18 ust. 2 pkt 6 ustawy z dnia 8 marca 1990 r. o samorządzie gminnym (t.j. Dz. U. z 2022 r. poz. 559., z późn.zm.)

Rada Gminy Jedwabno uchwala, co następuje:

§ 1

Zmienia się Wieloletnią Prognozę Finansową Gminy Jedwabno na lata 2022 – 2037, zgodnie z Załącznikiem nr 1.

§ 2

Zmienia się Wykaz Przedsięwzięć realizowanych w latach 2022 – 2037, zgodnie z Załącznikiem nr 2.

§ 3

Objaśnienia do Wieloletniej Prognozy Finansowej Gminy Jedwabno na lata 2022 – 2037, zgodnie z Załącznikiem nr 3.

§ 4

Wykonanie uchwały powierza się Wójtowi Gminy Jedwabno.

§ 5

Uchwała wchodzi w życie z dniem podjęcia i podlega ogłoszeniu na tablicy informacyjnej Urzędu Gminy.

PRZEWODNICZĄCA
RADY GMINY JEDWABNO
Elżbieta Brzóska
Elżbieta Brzóska

PRZEWODNICZĄCA
RADY GMINY JEDWABNO
Elżbieta Brzóska
ELŻBIETA BRZÓSKA

Wieloletnia prognoza finansowa jednostki samorządu terytorialnego 1)

Ustalona na lata 2022–2025 relacja z art. 243 (poz. 8.3, 8.3.1, 8.4 i 8.4.1) została obliczona według średniej 7-letniej

Załącznik Nr 1
do Uchwały Nr XLVIII/344/22
Rady Gminy Jedwabno
z dnia 28.11.2022 r.

Lp	1	z tego:						z tego:		w tym:	
		z tego:						z tego:			
		1.1.1	1.1.2	1.1.3	1.1.4	1.1.5	1.1.5.1	1.2.1	1.2.2		
Wyszczególnienie	Dochody ogółem ^x	Dochody bieżące ^x	dochody z tytułu udziału we wpływach z podatku dochodowego od osób fizycznych	dochody z tytułu udziału we wpływach z podatku dochodowego od osób prawnych	z subwencji ogólnej	z tytułu dotacji i środków przeznaczonych na cele bieżące ^{x 3)}	pozostałe dochody bieżące ⁴⁾	z podatku od nieruchomości	Dochody majątkowe ^x	ze sprzedaży majątku ^x	z tytułu dotacji oraz środków przeznaczonych na inwestycje
2022	33 788 158,43	30 603 836,32	5 378 313,57	49 519,00	4 157 659,00	12 079 159,65	8 939 185,10	3 737 000,00	3 184 322,11	249 980,87	2 924 341,24
2023	31 059 275,76	22 389 085,14	2 620 000,00	52 000,00	4 300 000,00	5 900 000,00	9 517 085,14	3 850 000,00	8 670 190,62	170 000,00	5 408 185,52
2024	23 590 000,00	22 390 000,00	2 620 000,00	52 000,00	4 300 000,00	5 900 000,00	9 518 000,00	3 850 000,00	1 200 000,00	170 000,00	0,00
2025	23 600 000,00	22 390 000,00	2 620 000,00	52 000,00	4 300 000,00	5 900 000,00	9 518 000,00	3 850 000,00	1 210 000,00	170 000,00	0,00
2026	23 600 000,00	22 390 000,00	2 620 000,00	52 000,00	4 300 000,00	5 900 000,00	9 518 000,00	3 850 000,00	1 210 000,00	170 000,00	0,00
2027	23 600 000,00	22 390 000,00	2 620 000,00	52 000,00	4 300 000,00	5 900 000,00	9 518 000,00	3 850 000,00	1 210 000,00	170 000,00	0,00
2028	23 600 000,00	22 390 000,00	2 620 000,00	52 000,00	4 300 000,00	5 900 000,00	9 518 000,00	3 850 000,00	1 210 000,00	170 000,00	0,00
2029	23 510 000,00	22 300 000,00	2 620 000,00	52 000,00	4 300 000,00	5 900 000,00	9 428 000,00	3 850 000,00	1 210 000,00	170 000,00	0,00
2030	23 600 000,00	22 300 000,00	2 620 000,00	52 000,00	4 300 000,00	5 900 000,00	9 428 000,00	3 850 000,00	1 300 000,00	170 000,00	0,00
2031	23 420 000,00	22 120 000,00	2 620 000,00	52 000,00	4 300 000,00	5 900 000,00	9 248 000,00	3 850 000,00	1 300 000,00	170 000,00	0,00
2032	23 420 000,00	22 120 000,00	2 620 000,00	52 000,00	4 300 000,00	5 900 000,00	9 248 000,00	3 850 000,00	1 300 000,00	170 000,00	0,00
2033	23 420 000,00	22 120 000,00	2 620 000,00	52 000,00	4 300 000,00	5 900 000,00	9 248 000,00	3 850 000,00	1 300 000,00	170 000,00	0,00
2034	23 420 000,00	22 120 000,00	2 620 000,00	52 000,00	4 300 000,00	5 900 000,00	9 248 000,00	3 850 000,00	1 300 000,00	170 000,00	0,00
2035	23 420 000,00	22 120 000,00	2 620 000,00	52 000,00	4 300 000,00	5 900 000,00	9 248 000,00	3 850 000,00	1 300 000,00	170 000,00	0,00

2036	23 420 000,00	22 120 000,00	2 620 000,00	52 000,00	4 300 000,00	5 900 000,00	9 248 000,00	3 850 000,00	1 300 000,00	170 000,00	0,00
2037	23 420 000,00	22 120 000,00	2 620 000,00	52 000,00	4 300 000,00	5 900 000,00	9 248 000,00	3 850 000,00	1 300 000,00	170 000,00	0,00

¹⁾ Wzór może być stosowany także w układzie pionowym, w którym poszczególne pozycje są przedstawione w kolumnach, a lata w wierszach.

²⁾ Zgodnie z art. 227 ustawy z dnia 27 sierpnia 2009 r. o finansach publicznych (Dz. U. z 2019 r. poz. 859, z późn. zm.), zwanej dalej „ustawą”, wieloletnia prognoza finansowa obejmuje okres roku budżetowego oraz co najmniej trzech kolejnych lat. W sytuacji dłuższego okresu prognozowania finansowego wzór stosuje się dla lat wyliczeniowych poza minimalny (4-letni) okres prognozy, wynikający z art. 227 ustawy.

³⁾ W pozycji wykazuje się dochody o charakterze celowym, które jednostka otrzymuje od podmiotów zewnętrznych. W szczególności pozycja obejmuje odliczenie celowe z budżetu państwa na zadania bieżące oraz dotacje i środki na finansowanie wydatków bieżących na realizację zadań finansowanych z udziałem środków, o których mowa w art. 9 ust. 1 pkt 2 i 3 ustawy. W pozycji nie wykazuje się natomiast dochodów związanych ze szczególnymi zasadami wykonywania budżetu jednostki wynikającymi z odrębnych ustaw, o których mowa w art. 237 ust. 1 ustawy.

⁴⁾ W pozycji wykazuje się pozostałe dochody bieżące w szczególności kwoty podatków i opłat lokalnych.

PRZEWODNICZĄCA
RADY GMINY IEDYMBANO
Janina
Elżbieta Brzóska

Lp	Wyszczególnienie	Wydatki ogółem ^x	z tego:										w tym:				
			2.1	2.1.1	2.1.2	2.1.2.1	2.1.3	2.1.3.1	2.1.3.2	2.1.3.3	2.2	2.2.1	w tym:				
													Wydatki bieżące ^x	na wynagrodzenia i składki od nich naliczane	z tytułu poręczeń i gwarancji ^x	w tym:	gwarancje i poręczenia podlegające wyłączeniu z limitu spłaty zobowiązań, o którym mowa w art. 243 ustawy ^x
2022		36 042 985,66	28 417 556,73	9 101 678,48	0,00	0,00	0,00	537 671,19	0,00	0,00	0,00	0,00	0,00	0,00	7 625 428,93	7 625 428,93	675 775,90
2023		29 902 069,36	20 749 082,69	9 000 000,00	0,00	0,00	0,00	855 000,00	0,00	0,00	0,00	0,00	0,00	0,00	9 152 986,67	9 152 986,67	0,00
2024		23 070 000,00	21 250 000,00	9 000 000,00	0,00	0,00	0,00	840 000,00	0,00	0,00	0,00	0,00	0,00	0,00	1 810 000,00	1 810 000,00	0,00
2025		22 700 000,00	21 000 000,00	9 000 000,00	0,00	0,00	0,00	785 000,00	0,00	0,00	0,00	0,00	0,00	0,00	1 700 000,00	1 700 000,00	0,00
2026		22 800 000,00	21 000 000,00	9 000 000,00	0,00	0,00	0,00	717 000,00	0,00	0,00	0,00	0,00	0,00	0,00	1 800 000,00	1 800 000,00	0,00
2027		22 766 000,00	21 000 000,00	9 000 000,00	0,00	0,00	0,00	652 000,00	0,00	0,00	0,00	0,00	0,00	0,00	1 766 000,00	1 766 000,00	0,00
2028		22 762 487,00	21 000 000,00	9 000 000,00	0,00	0,00	0,00	595 000,00	0,00	0,00	0,00	0,00	0,00	0,00	1 762 487,00	1 762 487,00	0,00
2029		22 860 000,00	21 000 000,00	9 000 000,00	0,00	0,00	0,00	512 000,00	0,00	0,00	0,00	0,00	0,00	0,00	1 880 000,00	1 880 000,00	0,00
2030		22 939 591,00	21 000 000,00	9 000 000,00	0,00	0,00	0,00	451 000,00	0,00	0,00	0,00	0,00	0,00	0,00	1 939 591,00	1 939 591,00	0,00
2031		23 030 000,00	21 000 000,00	9 000 000,00	0,00	0,00	0,00	386 000,00	0,00	0,00	0,00	0,00	0,00	0,00	2 030 000,00	2 030 000,00	0,00
2032		23 030 000,00	21 000 000,00	9 000 000,00	0,00	0,00	0,00	332 000,00	0,00	0,00	0,00	0,00	0,00	0,00	2 030 000,00	2 030 000,00	0,00
2033		23 030 000,00	21 000 000,00	9 000 000,00	0,00	0,00	0,00	276 000,00	0,00	0,00	0,00	0,00	0,00	0,00	2 030 000,00	2 030 000,00	0,00
2034		23 030 000,00	21 000 000,00	9 000 000,00	0,00	0,00	0,00	221 000,00	0,00	0,00	0,00	0,00	0,00	0,00	2 030 000,00	2 030 000,00	0,00
2035		23 030 000,00	21 000 000,00	9 000 000,00	0,00	0,00	0,00	166 000,00	0,00	0,00	0,00	0,00	0,00	0,00	2 030 000,00	2 030 000,00	0,00
2036		23 030 000,00	21 000 000,00	9 000 000,00	0,00	0,00	0,00	112 000,00	0,00	0,00	0,00	0,00	0,00	0,00	2 030 000,00	2 030 000,00	0,00
2037		23 003 484,00	21 000 000,00	9 000 000,00	0,00	0,00	0,00	54 000,00	0,00	0,00	0,00	0,00	0,00	0,00	2 003 484,00	2 003 484,00	0,00

Lp	Wyszczególnienie	Wynik budżetu x	z tego:		Przychody budżetu x	Kredyty, pożyczki, emisja papierów wartościowych x	z tego:		Nadwyżka budżetowa z lat ubiegłych x 6)	Wolne środki, o których mowa w art. 217 ust. 2 pkt 6 ustawy x	W tym:
			w tym:	w tym:			w tym:	w tym:			
			3	3.1	4	4.1	4.1.1	4.2	4.2.1	4.3	4.3.1
2022		-2 254 821,23	0,00		3 130 038,18	817 206,40	817 206,40	636 115,14	636 115,14	1 676 716,64	801 505,69
2023		1 157 206,40	1 157 206,40		0,00	0,00	0,00	0,00	0,00	0,00	0,00
2024		520 000,00	520 000,00		0,00	0,00	0,00	0,00	0,00	0,00	0,00
2025		900 000,00	900 000,00		0,00	0,00	0,00	0,00	0,00	0,00	0,00
2026		800 000,00	800 000,00		0,00	0,00	0,00	0,00	0,00	0,00	0,00
2027		834 000,00	834 000,00		0,00	0,00	0,00	0,00	0,00	0,00	0,00
2028		837 513,00	837 513,00		0,00	0,00	0,00	0,00	0,00	0,00	0,00
2029		630 000,00	630 000,00		0,00	0,00	0,00	0,00	0,00	0,00	0,00
2030		660 409,00	660 409,00		0,00	0,00	0,00	0,00	0,00	0,00	0,00
2031		390 000,00	390 000,00		0,00	0,00	0,00	0,00	0,00	0,00	0,00
2032		390 000,00	390 000,00		0,00	0,00	0,00	0,00	0,00	0,00	0,00
2033		390 000,00	390 000,00		0,00	0,00	0,00	0,00	0,00	0,00	0,00
2034		390 000,00	390 000,00		0,00	0,00	0,00	0,00	0,00	0,00	0,00
2035		390 000,00	390 000,00		0,00	0,00	0,00	0,00	0,00	0,00	0,00
2036		390 000,00	390 000,00		0,00	0,00	0,00	0,00	0,00	0,00	0,00
2037		416 516,00	416 516,00		0,00	0,00	0,00	0,00	0,00	0,00	0,00

5) Inne przeszacowanie nadwyżki budżetowej wymaga określenia w objaśnieniach do wieloletniej prognozy finansowej

6) W pozycji należy ująć środki pieniężne znajdujące się na rachunku budżetu pochodzące z nadwyżek poprzednich budżetów, łącznie z niewykorzystanymi środkami, o których mowa w art. 217 ust. 2 pkt 8 ustawy.

Lp	z tego:				5	z tego:			
	4.4	w tym:		4.5		5.1	w tym:		
		na pokrycie deficytu budżetu x	Inne przychody niezwiązane z zacięgnięciem długu x 7)				łączna kwota przypadających na dany rok kwot wyłączeń określonych w art. 243 ust. 3 ustawy x	kwota przypadających na dany rok kwot wyłączeń określonych w art. 243 ust. 3a ustawy x	kwota przypadających na dany rok kwot wyłączeń określonych w art. 243 ust. 3a ustawy x
		4.4.1	4.5.1	4.5	5.1.1	5.1.1.1	5.1.1.2		
2022	0,00	0,00	0,00	0,00	875 210,95	0,00	0,00		
2023	0,00	0,00	0,00	0,00	1 157 206,40	817 206,40	0,00		
2024	0,00	0,00	0,00	0,00	520 000,00	0,00	0,00		
2025	0,00	0,00	0,00	0,00	900 000,00	0,00	0,00		
2026	0,00	0,00	0,00	0,00	800 000,00	0,00	0,00		
2027	0,00	0,00	0,00	0,00	834 000,00	0,00	0,00		
2028	0,00	0,00	0,00	0,00	837 513,00	0,00	0,00		
2029	0,00	0,00	0,00	0,00	630 000,00	0,00	0,00		
2030	0,00	0,00	0,00	0,00	660 409,00	0,00	0,00		
2031	0,00	0,00	0,00	0,00	390 000,00	0,00	0,00		
2032	0,00	0,00	0,00	0,00	390 000,00	0,00	0,00		
2033	0,00	0,00	0,00	0,00	390 000,00	0,00	0,00		
2034	0,00	0,00	0,00	0,00	390 000,00	0,00	0,00		
2035	0,00	0,00	0,00	0,00	390 000,00	0,00	0,00		
2036	0,00	0,00	0,00	0,00	390 000,00	0,00	0,00		
2037	0,00	0,00	0,00	0,00	416 516,00	0,00	0,00		

7) W pozycji należy ująć w szczególności przychody pochodzące z prywatyzacji majątku jednostki samorządu terytorialnego.

Rozchody budżetu, z tego:										
Lp	licznik kwota przypadających na dany rok kwot ustawowych wyłączeń z limitu spłaty zobowiązań, z tego:				5.2	6	6.1	7.1	7.2	
	5.1.1.3	5.1.1.3.1	5.1.1.3.2	5.1.1.3.3						5.1.1.4
2022	0,00	0,00	0,00	0,00	0,00	0,00	2 186 279,59	4 499 111,37		
2023	x	x	x	x	0,00	0,00	1 640 002,45	1 640 002,45		
2024	x	x	x	x	0,00	0,00	1 130 000,00	1 130 000,00		
2025	x	x	x	x	0,00	0,00	1 390 000,00	1 390 000,00		
2026	x	x	x	x	0,00	0,00	1 390 000,00	1 390 000,00		
2027	x	x	x	x	0,00	0,00	1 390 000,00	1 390 000,00		
2028	x	x	x	x	0,00	0,00	1 300 000,00	1 300 000,00		
2029	x	x	x	x	0,00	0,00	1 300 000,00	1 300 000,00		
2030	x	x	x	x	0,00	0,00	1 120 000,00	1 120 000,00		
2031	x	x	x	x	0,00	0,00	1 120 000,00	1 120 000,00		
2032	x	x	x	x	0,00	0,00	1 120 000,00	1 120 000,00		
2033	x	x	x	x	0,00	0,00	1 120 000,00	1 120 000,00		
2034	x	x	x	x	0,00	0,00	1 120 000,00	1 120 000,00		
2035	x	x	x	x	0,00	0,00	1 120 000,00	1 120 000,00		
2036	x	x	x	x	0,00	0,00	1 120 000,00	1 120 000,00		
2037	x	x	x	x	0,00	0,00	1 120 000,00	1 120 000,00		

8) Skorygowanie o środki dofinansowania w art. 242 ustawy powiększenia o odpowiednie dla roku prognozy przychody wskazane w art. 217 ust. 2 ustawy. Skutki finansowe wyłączeń ograniczenia, o którym mowa w art. 242 ustawy, zamane w innych ustawach należy ująć w objaśnieniach dotyczących do wieloletniej prognozy finansowej zgodnie z art. 226 ust. 2a ustawy.

Lp	Wskaźnik spłaty zobowiązań						
	Relacja określona po lewej stronie nierówności we wzorze, o którym mowa w art. 243 ust. 1 ustawy (po uwzględnieniu zobowiązań związku współtworzonego przez jednostkę samorządu terytorialnego oraz po uwzględnieniu ustawowych wyłączeń przypadających na dany rok) ^x	Relacja określona po prawej stronie nierówności we wzorze, o którym mowa w art. 243 ust. 1 ustawy, ustalona dla danego roku (wskaźnik jednoroczny) ^x	Dopuszczalny limit spłaty zobowiązań określony po prawej stronie nierówności we wzorze, o którym mowa w art. 243 ustawy, po uwzględnieniu ustawowych wyłączeń, obliczony w oparciu o plan 3 kwartału roku poprzedzającego pierwszy rok prognozy (wskaźnik ustalony w oparciu o średnią arytmetyczną z poprzednich lat) ^x	Dopuszczalny limit spłaty zobowiązań określony po prawej stronie nierówności we wzorze, o którym mowa w art. 243 ustawy, po uwzględnieniu ustawowych wyłączeń, obliczony w oparciu o wykonanie roku poprzedzającego pierwszy rok prognozy (wskaźnik ustalony w oparciu o średnią arytmetyczną z poprzednich lat) ^x	Informacja o spełnieniu wskaźnika spłaty zobowiązań określonego w art. 243 ustawy, po uwzględnieniu zobowiązań związku współtworzonego przez jednostkę samorządu terytorialnego oraz po uwzględnieniu ustawowych wyłączeń, obliczonego w oparciu o plan 3 kwartałów roku poprzedzającego rok budżetowy ^x	Informacja o spełnieniu wskaźnika spłaty zobowiązań określonego w art. 243 ustawy, po uwzględnieniu zobowiązań związku współtworzonego przez jednostkę samorządu terytorialnego oraz po uwzględnieniu ustawowych wyłączeń, obliczonego w oparciu o wykonanie roku poprzedzającego rok budżetowy ^x	Informacja o spełnieniu wskaźnika spłaty zobowiązań określonego w art. 243 ustawy, po uwzględnieniu zobowiązań związku współtworzonego przez jednostkę samorządu terytorialnego oraz po uwzględnieniu ustawowych wyłączeń, obliczonego w oparciu o wykonanie roku poprzedzającego rok budżetowy ^x
	8.1	8.2	8.3	8.3.1	8.4	8.4.1	
2022	7,63%	14,99%	13,58%	15,70%	TAK	TAK	
2023	7,25%	15,15%	13,28%	15,40%	TAK	TAK	
2024	8,25%	11,95%	13,50%	15,61%	TAK	TAK	
2025	10,22%	13,19%	12,99%	15,11%	TAK	TAK	
2026	9,20%	12,78%	11,74%	13,62%	TAK	TAK	
2027	9,01%	12,38%	11,62%	13,51%	TAK	TAK	
2028	8,69%	12,04%	11,79%	13,67%	TAK	TAK	
2029	6,96%	11,05%	13,21%	13,21%	TAK	TAK	
2030	6,78%	10,68%	12,65%	12,65%	TAK	TAK	
2031	4,78%	9,28%	12,01%	12,01%	TAK	TAK	
2032	4,45%	8,95%	11,63%	11,63%	TAK	TAK	
2033	4,11%	8,61%	11,02%	11,02%	TAK	TAK	
2034	3,77%	8,27%	10,43%	10,43%	TAK	TAK	
2035	3,43%	7,93%	9,84%	9,84%	TAK	TAK	
2036	3,09%	7,60%	9,25%	9,25%	TAK	TAK	
2037	2,90%	7,24%	8,76%	8,76%	TAK	TAK	

Ustalona na lata 2022–2025 relacja z art. 243 (poz. 8.3, 8.3.1, 8.4 i 8.4.1) została obliczona według średniej 7-letniej

Lp	Finansowanie programów, projektów lub zadań realizowanych z udziałem środków, o których mowa w art. 5 ust. 1 pkt 2 i 3 ustawy									
	w tym:		w tym:		w tym:		w tym:		w tym:	
	9.1	9.1.1	9.1.1.1	9.2	9.2.1	9.2.1.1	9.3	9.3.1	9.3.1.1	
2022	437 148,13	437 148,13	430 549,69	2 077 128,98	2 077 128,98	2 077 128,98	490 907,92	490 907,92	444 271,70	
2023	19 552,00	19 552,00	19 552,00	1 021 508,00	1 021 508,00	1 021 508,00	22 702,00	22 702,00	19 552,00	
2024	0,00	0,00	0,00	0,00	0,00	0,00	0,00	0,00	0,00	
2025	0,00	0,00	0,00	0,00	0,00	0,00	0,00	0,00	0,00	
2026	0,00	0,00	0,00	0,00	0,00	0,00	0,00	0,00	0,00	
2027	0,00	0,00	0,00	0,00	0,00	0,00	0,00	0,00	0,00	
2028	0,00	0,00	0,00	0,00	0,00	0,00	0,00	0,00	0,00	
2029	0,00	0,00	0,00	0,00	0,00	0,00	0,00	0,00	0,00	
2030	0,00	0,00	0,00	0,00	0,00	0,00	0,00	0,00	0,00	
2031	0,00	0,00	0,00	0,00	0,00	0,00	0,00	0,00	0,00	
2032	0,00	0,00	0,00	0,00	0,00	0,00	0,00	0,00	0,00	
2033	0,00	0,00	0,00	0,00	0,00	0,00	0,00	0,00	0,00	
2034	0,00	0,00	0,00	0,00	0,00	0,00	0,00	0,00	0,00	
2035	0,00	0,00	0,00	0,00	0,00	0,00	0,00	0,00	0,00	
2036	0,00	0,00	0,00	0,00	0,00	0,00	0,00	0,00	0,00	
2037	0,00	0,00	0,00	0,00	0,00	0,00	0,00	0,00	0,00	

Lp	Informacje uzupełniające o wybranych kategoriach finansowych														
	w tym:			z tego:			Wydatki na spłatę zobowiązań przejmowanych w związku z likwidacją lub przekształceniem samodzielnego publicznego zakładu opieki zdrowotnej	Wydatki bieżące na pokrycie ujemnego wyniku finansowego samodzielnego publicznego zakładu opieki zdrowotnej	Wydatki na spłatę zobowiązań w związku z likwidacją lub przekształceniem samodzielnego publicznego zakładu opieki zdrowotnej	Kwota zobowiązań związku współtworzonego przez jednostkę samorządu terytorialnego przypadających do spłaty w danym roku budżetowym, podlegająca doliczeniu zgodnie z art. 244 ustawy ^x	Kwota zobowiązań wynikających z przejęcia przez jednostkę terytorialnego samorządu zobowiązań po likwidowanych i przekształcanych samorządowych osobach prawnych				
	Wydatki majątkowe na programy, projekty lub zadania finansowane z udziałem środków, o których mowa w art. 5 ust. 1 pkt 2 i 3 ustawy	Wydatki majątkowe na programy, projekty lub zadania finansowane z udziałem środków, o których mowa w art. 5 ust. 1 pkt 2 ustawy	Wydatki majątkowe finansowane środkami okresowymi w art. 5 ust. 1 pkt 2 ustawy	Wydatki objęte limitem, o którym mowa w art. 226 ust. 3 pkt 4 ustawy	bieżące	majątkowe						10.1	10.1.1	10.1.2	10.2
	9.4	9.4.1	9.4.1.1	10.1	10.1.1	10.1.2	10.2	10.3	10.4	10.5					
2022	4 176 762,93	4 176 762,93	2 302 614,02	4 901 005,36	172 632,92	4 728 372,44	0,00	0,00	0,00	0,00	0,00	0,00	0,00	0,00	0,00
2023	535 878,49	535 878,49	204 301,60	7 963 955,54	22 702,00	7 941 253,54	0,00	0,00	0,00	0,00	0,00	0,00	0,00	0,00	0,00
2024	0,00	0,00	0,00	0,00	0,00	0,00	0,00	0,00	0,00	0,00	0,00	0,00	0,00	0,00	0,00
2025	0,00	0,00	0,00	0,00	0,00	0,00	0,00	0,00	0,00	0,00	0,00	0,00	0,00	0,00	0,00
2026	0,00	0,00	0,00	0,00	0,00	0,00	0,00	0,00	0,00	0,00	0,00	0,00	0,00	0,00	0,00
2027	0,00	0,00	0,00	0,00	0,00	0,00	0,00	0,00	0,00	0,00	0,00	0,00	0,00	0,00	0,00
2028	0,00	0,00	0,00	0,00	0,00	0,00	0,00	0,00	0,00	0,00	0,00	0,00	0,00	0,00	0,00
2029	0,00	0,00	0,00	0,00	0,00	0,00	0,00	0,00	0,00	0,00	0,00	0,00	0,00	0,00	0,00
2030	0,00	0,00	0,00	0,00	0,00	0,00	0,00	0,00	0,00	0,00	0,00	0,00	0,00	0,00	0,00
2031	0,00	0,00	0,00	0,00	0,00	0,00	0,00	0,00	0,00	0,00	0,00	0,00	0,00	0,00	0,00
2032	0,00	0,00	0,00	0,00	0,00	0,00	0,00	0,00	0,00	0,00	0,00	0,00	0,00	0,00	0,00
2033	0,00	0,00	0,00	0,00	0,00	0,00	0,00	0,00	0,00	0,00	0,00	0,00	0,00	0,00	0,00
2034	0,00	0,00	0,00	0,00	0,00	0,00	0,00	0,00	0,00	0,00	0,00	0,00	0,00	0,00	0,00
2035	0,00	0,00	0,00	0,00	0,00	0,00	0,00	0,00	0,00	0,00	0,00	0,00	0,00	0,00	0,00
2036	0,00	0,00	0,00	0,00	0,00	0,00	0,00	0,00	0,00	0,00	0,00	0,00	0,00	0,00	0,00
2037	0,00	0,00	0,00	0,00	0,00	0,00	0,00	0,00	0,00	0,00	0,00	0,00	0,00	0,00	0,00


Informacje uzupełniające o wybranych kategoriach finansowych

Lp	10.6	10.7	10.7.1	10.7.2	w tym:		10.7.3	10.8	10.9	10.10	10.11
					zobowiązani zaciągniętych po dniu 1 stycznia 2019 r. x	w tym:					
Wyszczególnienie	Spłaty, o których mowa w poz. 5.1, wyłączone z tytułu zobowiązań już zaciągniętych x	Wydatki zmniejszające dług x	spłata zobowiązań wymagalnych z lat poprzednich, innych niż w poz. 10.7.3 x	spłata zobowiązań zaliczanych do tytułu dłużnego – kredyty i pożyczka x	w tym:		wydaty z tytułu wymagalnych poręczeń i gwarancji x	Kwota wzrostu(+)i spadku(-) kwoty długu wynikająca z operacji niekasowych (m.in. umorzenia, różnice kursowe)	Wczesniejsza spłata zobowiązań, wyłączone z limitu spłaty zobowiązań, dokonywana w formie wydatków budżetowych	Wypuk papierów wartościowych, spłaty rat kredytów i pożyczek wraz z należnymi odsetkami i dyskontem, odpowiednio emilowanych lub zaciągniętych do równowagi kwoty uchytku w wykonanych dochodach jednostki samorządu terytorialnego będącego skutkiem wystąpienia COVID-19 x	Wydatki bieżące podlegające ustanowieniu wyłączeniu z limitu spłaty zobowiązań ⁹⁾
					dokonywana w formie wydatku bieżącego x	w tym:					
2022	875 210,95	0,00	0,00	0,00	0,00	0,00	0,00	0,00	0,00	0,00	0,00
2023	1 157 206,40	0,00	0,00	0,00	0,00	0,00	0,00	0,00	0,00	0,00	0,00
2024	520 000,00	0,00	0,00	0,00	0,00	0,00	0,00	0,00	0,00	0,00	0,00
2025	900 000,00	0,00	0,00	0,00	0,00	0,00	0,00	0,00	0,00	0,00	0,00
2026	800 000,00	0,00	0,00	0,00	0,00	0,00	0,00	0,00	0,00	0,00	0,00
2027	834 000,00	0,00	0,00	0,00	0,00	0,00	0,00	0,00	0,00	0,00	0,00
2028	837 513,00	0,00	0,00	0,00	0,00	0,00	0,00	0,00	0,00	0,00	0,00
2029	630 000,00	0,00	0,00	0,00	0,00	0,00	0,00	0,00	0,00	0,00	0,00
2030	660 409,00	0,00	0,00	0,00	0,00	0,00	0,00	0,00	0,00	0,00	0,00
2031	390 000,00	0,00	0,00	0,00	0,00	0,00	0,00	0,00	0,00	0,00	0,00
2032	390 000,00	0,00	0,00	0,00	0,00	0,00	0,00	0,00	0,00	0,00	0,00
2033	390 000,00	0,00	0,00	0,00	0,00	0,00	0,00	0,00	0,00	0,00	0,00
2034	390 000,00	0,00	0,00	0,00	0,00	0,00	0,00	0,00	0,00	0,00	0,00
2035	390 000,00	0,00	0,00	0,00	0,00	0,00	0,00	0,00	0,00	0,00	0,00
2036	390 000,00	0,00	0,00	0,00	0,00	0,00	0,00	0,00	0,00	0,00	0,00
2037	416 516,00	0,00	0,00	0,00	0,00	0,00	0,00	0,00	x	0,00	0,00

b) W pozycji należy ująć kwoty wydatków bieżących, o które zostają pomniejszone wydatki bieżące budżetu przy wyliczeniu limitu spłaty zobowiązań określonego po prawej stronie, nierówności we wzorze, o którym mowa w art. 243 ustawy, na podstawie odrębnych ustaw, bez wydatków bieżących na obsługę długu. W szczególności należy ująć wydatki poniesione w celu realizacji zadań związanych z przeciwdziałaniem COVID-19.

* Informacje zawarte w tej części wieloletniej prognozy finansowej, w tym o spełnieniu relacji określonej w art. 243 ustawy zostały automatycznie wygenerowane przez aplikację wskazaną przez Ministra Finansów, o której mowa w § 4 ust. 1, na podstawie danych historycznych oraz prognozowanych przez jednostkę samorządu terytorialnego. Automatycznie wyliczenia danych na podstawie wartości historycznych i prognozowanych przez jednostkę samorządu terytorialnego dotyczą w szczególności także pozycji 8.3 - 8.3.1 i pozycji z sekcji 12.

x - pozycje oznaczone symbolem „x” sporządza się na okres prognozy kwoty długu, zgodnie z art. 227 ust. 2 ustawy. Okres ten nie podlega wydłużeniu w sytuacji planowania wydatków z tytułu niewymagalnych poręczeń i gwarancji. W przypadku planowania wydatków z tytułu niewymagalnych poręczeń i gwarancji w okresie dłuższym niż okres, na który zaciągnięto oraz planuje się zaciągnąć zobowiązania dłużne, informacje o wydatkach z tytułu niewymagalnych poręczeń i gwarancji, wykraczających poza wspomniany okres, należy zamieścić w objaśnieniach do wieloletniej prognozy finansowej.

PRZEWODNICZĄCA
RADY GMINY JEDWABNO

Elżbieta Brzóska

Wykaz przedsięwzięć do WPF

Załącznik Nr 2
do Uchwały Nr XLVIII/344/22
Rady Gminy Jedwabno
z dnia 28.11.2022 r.

kwoty w zł

L.p.	Nazwa i cel	Jednostka odpowiedzialna lub koordynująca	Okres realizacji		Łączne nakłady finansowe	Limit 2022	Limit 2023	Limit 2024	Limit 2025	Limit 2026
			Od	Do						
1	Wydatki na przedsięwzięcia-ogółem (1.1+1.2+1.3)				13 487 044,36	4 901 005,36	7 963 955,54	0,00	0,00	0,00
1.a	- wydatki bieżące				468 408,38	172 632,92	22 702,00	0,00	0,00	0,00
1.b	- wydatki majątkowe				13 018 635,98	4 728 372,44	7 941 253,54	0,00	0,00	0,00
1.1	Wydatki na programy, projekty lub zadania związane z programami realizowanymi z udziałem środków, o których mowa w art.5 ust.1 pkt 2 i 3 ustawy z dnia 27 sierpnia 2009 r. o finansach publicznych (Dz.U.Nr 157, poz.1240, z późn.zm.), z tego:				5 495 004,80	4 314 340,85	558 590,49	0,00	0,00	0,00
1.1.1	- wydatki bieżące				468 408,38	172 632,92	22 702,00	0,00	0,00	0,00
1.1.1.1	RPOWM na lata 2014-2020, 1.2. Program operacyjny RPWM.02.00.00 Kadry dla gospodarki, 1.3. Numer i nazwa działania: RPWM.02.02.00 Podniesienie jakości oferty edukacyjnej ukierunkowanej na rozwój kompetencji kluczowych uczniów, 1.8. Tytuł projektu: Szkoła naszych marzeń - RPOWM na lata 2014-2020, 1.2. Program operacyjny RPWM.02.00.00 Kadry dla gospodarki, 1.3. Numer i nazwa działania: RPWM.02.02.00 Podniesienie jakości oferty edukacyjnej ukierunkowanej na rozwój kompetencji kluczowych uczniów, 1.8. Tytuł projektu: Szkoła naszych marzeń	Zespół Szkół w Jedwabnie	2021	2022	338 368,38	77 960,19	0,00	0,00	0,00	0,00
1.1.1.2	RPOWM na lata 2014-2020, priorytet 9i - Aktywne włączenie, w tym z myślą o promowaniu równych szans oraz aktywnego uczestnictwa i zwiększaniu szans na zatrudnienie, działanie - 11.01.00 "Aktywne włączenie, w tym z myślą o promowaniu równych szans oraz aktywnego uczestnictwa i zwiększaniu szans na zatrudnienie", tytuł projektu „Więcej potrafię - więcej mogę!” - RPOWM na lata 2014-2020, priorytet 9i - Aktywne włączenie, w tym z myślą o promowaniu równych szans oraz aktywnego uczestnictwa i zwiększaniu szans na zatrudnienie - 11.01.00 "Aktywne włączenie, w tym z myślą o promowaniu równych szans oraz aktywnego uczestnictwa i zwiększaniu szans na zatrudnienie", tytuł projektu „Więcej potrafię - więcej mogę!”	GOPS	2021	2023	130 040,00	94 672,73	22 702,00	0,00	0,00	0,00
1.1.2	- wydatki majątkowe				5 026 596,42	4 141 707,93	555 878,49	0,00	0,00	0,00
1.1.2.1	Budowa Gminnego Punktu Selektywnej Zbiórki Odpadów Komunalnych w Jedwabnie - Budowa Gminnego Punktu Selektywnej Zbiórki Odpadów Komunalnych w Jedwabnie	Urząd Gminy	2021	2022	2 636 255,56	2 297 245,56	0,00	0,00	0,00	0,00
1.1.2.2	Budowa sieci wodociągowej i kanalizacji sanitarnej w miejscowościach Dzierżki-Witkowo - Budowa sieci wodociągowej w miejscowościach Dzierżki - Witkowo, oraz Budowa sieci kanalizacji sanitarnej w miejscowościach Dzierżki-Witkowo	Urząd Gminy	2021	2023	2 390 340,86	1 844 462,37	535 878,49	0,00	0,00	0,00
1.2	Wydatki na programy, projekty lub zadania związane z umowami partnerstwa publiczno-prywatnego, z tego:				0,00	0,00	0,00	0,00	0,00	0,00
1.2.1	- wydatki bieżące				0,00	0,00	0,00	0,00	0,00	0,00
1.2.2	- wydatki majątkowe				0,00	0,00	0,00	0,00	0,00	0,00

L.p.	Limit 2027	Limit 2028	Limit 2029	Limit 2030	Limit 2031	Limit 2032	Limit 2033	Limit 2034	Limit 2035	Limit 2036	Limit 2037	Limit zobowiązań
1	0,00	0,00	0,00	0,00	0,00	0,00	0,00	0,00	0,00	0,00	0,00	13 487 044,56
1.a	0,00	0,00	0,00	0,00	0,00	0,00	0,00	0,00	0,00	0,00	0,00	468 408,38
1.b	0,00	0,00	0,00	0,00	0,00	0,00	0,00	0,00	0,00	0,00	0,00	13 018 635,99
1.1	0,00	0,00	0,00	0,00	0,00	0,00	0,00	0,00	0,00	0,00	0,00	5 495 004,80
1.1.1	0,00	0,00	0,00	0,00	0,00	0,00	0,00	0,00	0,00	0,00	0,00	468 408,38
1.1.1.1	0,00	0,00	0,00	0,00	0,00	0,00	0,00	0,00	0,00	0,00	0,00	338 368,38
1.1.1.2	0,00	0,00	0,00	0,00	0,00	0,00	0,00	0,00	0,00	0,00	0,00	130 040,00
1.1.2	0,00	0,00	0,00	0,00	0,00	0,00	0,00	0,00	0,00	0,00	0,00	5 026 596,42
1.1.2.1	0,00	0,00	0,00	0,00	0,00	0,00	0,00	0,00	0,00	0,00	0,00	2 636 255,56
1.1.2.2	0,00	0,00	0,00	0,00	0,00	0,00	0,00	0,00	0,00	0,00	0,00	2 390 340,86
1.2	0,00	0,00	0,00	0,00	0,00	0,00	0,00	0,00	0,00	0,00	0,00	0,00
1.2.1	0,00	0,00	0,00	0,00	0,00	0,00	0,00	0,00	0,00	0,00	0,00	0,00
1.2.2	0,00	0,00	0,00	0,00	0,00	0,00	0,00	0,00	0,00	0,00	0,00	0,00

PRZEWODNICZĄCA
RADY GMINY EDYMBANO

Elżbieta Dzińska

L.p.	Nazwa i cel	Jednostka odpowiedzialna lub koordynująca	Okres realizacji		Łączne nakłady finansowe	Limit 2022	Limit 2023	Limit 2024	Limit 2025	Limit 2026
			Od	Do						
1.3	Wydatki na programy, projekty lub zadania pozostałe (inne niż wymienione w pkt. 1.1 i 1.2), z tego				7 992 036,56	586 664,51	7 405 375,05	0,00	0,00	0,00
1.3.1	- wydatki bieżące				0,00	0,00	0,00	0,00	0,00	0,00
1.3.2	- wydatki majątkowe				7 992 036,56	586 664,51	7 405 375,05	0,00	0,00	0,00
1.3.2.1	Budowa sieci kanalizacji sanitarnej i sieci wodociągowej w miejscowościach Pidur-Rekownica - Budowa sieci kanalizacji sanitarnej i sieci wodociągowej w miejscowościach Pidur-Rekownica	Urząd Gminy	2022	2023	5 821 429,63	291 071,48	5 530 358,15	0,00	0,00	0,00
1.3.2.2	Rozbudowa i przebudowa drogi gminnej w miejscowości Witówko - Rozbudowa i przebudowa drogi gminnej w miejscowości Witówko	Urząd Gminy	2022	2023	2 170 609,93	295 593,03	1 875 016,90	0,00	0,00	0,00

PRZEWODNICZĄCA
RADY GMINY JEDWABNO
Elzbieta Brzóska
Elzbieta Brzóska

L.p.	Limit 2027	Limit 2028	Limit 2029	Limit 2030	Limit 2031	Limit 2032	Limit 2033	Limit 2034	Limit 2035	Limit 2036	Limit 2037	Limit zobowiązań
1.3	0,00	0,00	0,00	0,00	0,00	0,00	0,00	0,00	0,00	0,00	0,00	7 992 039,56
1.3.1	0,00	0,00	0,00	0,00	0,00	0,00	0,00	0,00	0,00	0,00	0,00	0,00
1.3.2	0,00	0,00	0,00	0,00	0,00	0,00	0,00	0,00	0,00	0,00	0,00	7 992 039,56
1.3.2.1	0,00	0,00	0,00	0,00	0,00	0,00	0,00	0,00	0,00	0,00	0,00	5 821 429,63
1.3.2.2	0,00	0,00	0,00	0,00	0,00	0,00	0,00	0,00	0,00	0,00	0,00	2 170 609,93

PRZEWODNICZĄCA
RADY GMINY JEDWĄBNO
Elżbieta Brzóska

Uzasadnienie
do uchwały w sprawie zmiany Wieloletniej Prognozy Finansowej Gminy Jedwabno na lata 2022 – 2037

Zgodnie z art. 226, 227, 228, 230 ustawy o finansach publicznych przy każdej zmianie uchwały w sprawie zmian w budżecie zmienia się uchwałę w sprawie Wieloletniej Prognozy Finansowej Gminy Jedwabno na lata 2022 – 2037.

Ogółem dochody 33.788.158,43 zł, w tym dochody majątkowe 3.184.322,11 zł, wydatki ogółem 36.042.985,66 zł, w tym wydatki majątkowe 7.625.428,93 zł.

Deficyt budżetu gminy w wysokości 2.254.827,23 zł zostanie pokryty przychodami pochodzącymi z:


- 1) pożyczki na finansowanie zadań realizowanych z udziałem środków pochodzących z budżetu Unii Europejskiej, w wysokości **817.206,40 zł**,
- 3) wolnych środków, w wysokości **801.505,69 zł**,
- 4) niewykorzystanych środków pieniężnych na rachunku bieżącym budżetu, o których mowa w art. 217 ust. 2 pkt 8 ustawy z dnia 27 sierpnia 2009 r. o finansach publicznych, wynikających z rozliczenia dochodów i wydatków nimi finansowanych związanych ze szczególnymi zasadami wykonywania budżetu określonymi w odrębnych ustawach (Rządowy Fundusz Inwestycji Lokalnych), w wysokości **277.510,00 zł**,
- 5) niewykorzystanych środków pieniężnych na rachunku bieżącym budżetu, o których mowa w art. 217 ust. 2 pkt 8 ustawy z dnia 27 sierpnia 2009 r. o finansach publicznych, wynikających z rozliczenia dochodów i wydatków nimi finansowanych związanych ze szczególnymi zasadami wykonywania budżetu określonymi w odrębnych ustawach (środki z Funduszu Przeciwdziałania COVID-19 „Laboratoria Przyszłości”), w wysokości **10.484,94 zł**,
- 6) niewykorzystanych w 2021 roku środków z tytułu subwencji ogólnej na wsparcie inwestycji w zakresie wodociągów i zaopatrzenia w wodę, w wysokości **300.000,00 zł**,
- 7) niewykorzystanych w 2021 roku środków z tytułu wydawania zezwoleń na sprzedaż napojów alkoholowych, w wysokości **32.790,41 zł**,
- 8) niewykorzystanych środków pieniężnych wynikających z rozliczenia środków określonych w art. 5 ust. 1 pkt 2 ustawy z dnia 27 sierpnia 2009 r. o finansach publicznych, i dotacji na realizację programu, projektu lub zadania finansowanych z udziałem tych środków, w wysokości **15.329,79 zł**,

W Wykazie przedsięwzięć dokonano następujących zmian:

- 1). zwiększono limit wydatków na 2022 rok o kwotę 11.936,00 zł w projekcie realizowanym przez GOPS Jedwabno „Więcej potrafię – więcej mogę!” (z uwagi na zwiększenie w budżecie po stronie dochodów i wydatków).

Przychody budżetu w wysokości 3.130.038,18 zł, rozchody w wysokości 875.210,95 zł.


Wskaźniki ze strony 7 WPF są spełnione.

PRZEWODNICZĄCA
RADY GMINY JEDWABNO

Elżbieta Brzóška

Imienny wykaz głosowania radnych

Rady Gminy Jedwabno nad uchwałą Nr XLVIII/344/22 z dnia 28 listopada 2022 roku w sprawie zmiany Wieloletniej Prognozy Finansowej Gminy Jedwabno na lata 2022- 2037.

Lp.	Nazwisko i imię	Głos „za”	Głos „przeciw”	Głos „wstrzymujący się”
1.	Iwona Arbatowska	X		
2.	Wioleta Antosiak	X		
3.	Elżbieta Brzóska	X		
4.	Daniel Dunajski	X		
5.	Grażyna Jaguszewska	X		
6.	Sylwester Janowski	X		
7.	Krystyna Kabała	X		
8.	Teresa Licka	X		
9.	Jan Mil	X		
10.	Dariusz Piórkowski	—	—	—
11.	Kamila Szczepańska	X		
12.	Magdalena Sznajder	X		
13.	Marianna Szydlik	—	—	—
14.	Danuta Trzcińska	X		
15.	Katarzyna Wiktorowska	X		
Podsumowanie:		13	0	0

Przewodnicząca
Rady Gminy Jedwabno

(Elżbieta Brzóska)

