

Uchwała Nr L/368/23
Rady Gminy Jedwabno
z dnia 23 stycznia 2023 r.

w sprawie zmiany Wieloletniej Prognozy Finansowej Gminy Jedwabno
na lata 2023 – 2037

Na podstawie art. 226, art. 227, art. 228, art. 230 ust. 6, art. 230 b pkt 1 i 2, i art. 243 ustawy z dnia 27 sierpnia 2009 r. o finansach publicznych (Dz. U. z 2022, poz. 1634, z późn.zm.) oraz art. 18 ust. 2 pkt 6 ustawy z dnia 8 marca 1990 r. o samorządzie gminnym (t.j. Dz. U. z 2023 r. .poz. 40)

Rada Gminy Jedwabno uchwała, co następuje:

§ 1

Zmienia się Wieloletnią Prognozę Finansową Gminy Jedwabno na lata 2023 – 2037, zgodnie z Załącznikiem nr 1.

§ 2

Zmienia się Wykaz Przedsięwzięć realizowanych w latach 2023 – 2037, zgodnie z Załącznikiem nr 2.

§ 3


Objaśnienia do Wieloletniej Prognozy Finansowej Gminy Jedwabno na lata 2023 – 2037, zgodnie z Załącznikiem nr 3.


§ 4

Wykonanie uchwały powierza się Wójtowi Gminy Jedwabno.

§ 5

Uchwała wchodzi w życie z dniem podjęcia i podlega ogłoszeniu na tablicy informacyjnej Urzędu Gminy.

PRZEWODNICZĄCA
RADY GMINY JEDWABNO

Elżbieta Brzóska

PRZEWODNICZĄCA
RADY GMINY JEDWABNO

ELŻBIETA BRZÓSKA

Wieloletnia prognoza finansowa jednostki samorządu terytorialnego 1)

Ustalona na lata 2022–2025 relacja z art. 243 (poz. 8.3. 8.3.1., 8.4.18.4.1) została obliczona według średniej 7-letniej

Załącznik Nr-1

do Uchwały Nr L/368/23

Rady Gminy Jedwabno

z dnia 23.01.2023 r.

Wyszczególnienie	1	z tego:						z tego:		w tym:							
		1.1	1.1.1	1.1.2	1.1.3	1.1.4	1.1.5	1.2		1.2.2							
								Docho- dy bieżące ^x	Docho- dy ogółem ^x	z tytułu do- datku podatku dochodowego od osób fizycznych	z tytułu do- działu we wpływach z podatku dochodowego od osób prawnych	z subwencji ogólnej	z tytułu dotacji i środków przeznaczonych na cele bieżące ^{x 3)}	pozostałe dochody bieżące ⁴⁾	z podatku od nieruchomości	Docho- dy majątkowe ^x	ze sprzedaży majątku ^x
2023	26 731 465,39	21 525 125,32	2 425 833,00	53 006,00	4 277 777,00	4 518 294,39	10 250 214,93	4 100 000,00	5 206 340,07	225 000,00	4 971 340,07						
2024	26 108 530,35	22 408 530,35	2 620 000,00	52 000,00	4 300 000,00	5 900 000,00	9 536 530,35	3 850 000,00	3 700 000,00	170 000,00	3 432 076,04						
2025	23 610 000,00	22 400 000,00	2 620 000,00	52 000,00	4 300 000,00	5 900 000,00	9 528 000,00	3 850 000,00	1 210 000,00	170 000,00	0,00						
2026	23 610 000,00	22 400 000,00	2 620 000,00	52 000,00	4 300 000,00	5 900 000,00	9 528 000,00	3 850 000,00	1 210 000,00	170 000,00	0,00						
2027	23 610 000,00	22 400 000,00	2 620 000,00	52 000,00	4 300 000,00	5 900 000,00	9 528 000,00	3 850 000,00	1 210 000,00	170 000,00	0,00						
2028	23 610 000,00	22 400 000,00	2 620 000,00	52 000,00	4 300 000,00	5 900 000,00	9 528 000,00	3 850 000,00	1 210 000,00	170 000,00	0,00						
2029	23 680 000,00	22 470 000,00	2 620 000,00	52 000,00	4 300 000,00	5 900 000,00	9 528 000,00	3 850 000,00	1 210 000,00	170 000,00	0,00						
2030	23 770 000,00	22 470 000,00	2 620 000,00	52 000,00	4 300 000,00	5 900 000,00	9 598 000,00	3 850 000,00	1 210 000,00	170 000,00	0,00						
2031	23 690 000,00	22 390 000,00	2 620 000,00	52 000,00	4 300 000,00	5 900 000,00	9 598 000,00	3 850 000,00	1 300 000,00	170 000,00	0,00						
2032	23 690 000,00	22 390 000,00	2 620 000,00	52 000,00	4 300 000,00	5 900 000,00	9 518 000,00	3 850 000,00	1 300 000,00	170 000,00	0,00						
2033	23 690 000,00	22 390 000,00	2 620 000,00	52 000,00	4 300 000,00	5 900 000,00	9 518 000,00	3 850 000,00	1 300 000,00	170 000,00	0,00						
2034	23 690 000,00	22 390 000,00	2 620 000,00	52 000,00	4 300 000,00	5 900 000,00	9 518 000,00	3 850 000,00	1 300 000,00	170 000,00	0,00						
2035	23 690 000,00	22 390 000,00	2 620 000,00	52 000,00	4 300 000,00	5 900 000,00	9 518 000,00	3 850 000,00	1 300 000,00	170 000,00	0,00						
2036	23 690 000,00	22 390 000,00	2 620 000,00	52 000,00	4 300 000,00	5 900 000,00	9 518 000,00	3 850 000,00	1 300 000,00	170 000,00	0,00						

2037	23 670 000,00	22 370 000,00	2 620 000,00	52 000,00	4 300 000,00	5 900 000,00	9 498 000,00	3 850 000,00	1 300 000,00	170 000,00	0,00
------	---------------	---------------	--------------	-----------	--------------	--------------	--------------	--------------	--------------	------------	------

¹⁾ Wzór może być stosowany także w układzie pionowym, w którym poszczególne pozycje są przedstawione w kolumnach, a lata w wierszach.
²⁾ Zgodnie z art. 227 ustawy z dnia 27 sierpnia 2009 r. o finansach publicznych (Dz. U. z 2019 r. poz. 869, z późn. zm.), zwanej dalej „ustawą”, wieloletnia prognoza finansowa obejmuje okres roku budżetowego oraz co najmniej trzech kolejnych lat. W sytuacji dłuższego okresu prognozowania finansowego wzór stosuje się dla lat wykraczających poza minimalny (4-letni) okres prognozy, wynikający z art. 227 ustawy.
³⁾ W pozycji wykazuje się dochody o charakterze celowym, które jednostka otrzymuje od podmiotów zewnętrznych. W szczególności pozycja obejmuje dodatek celowe z budżetu państwa na zadania bieżące oraz dotacje i środki na finansowanie wydatków bieżących na realizację zadań finansowanych z udziałem środków, o których mowa w art. 5 ust. 1 pkt 2 i 3 ustawy. W pozycji nie wykazuje się natomiast dochodów związanych ze szczególnymi zasadami wykonywania budżetu jednostki wykraczającym z odrębnych ustaw, o których mowa w art. 237 ust. 1 ustawy.
⁴⁾ W pozycji wykazuje się pozostałe dochody bieżące w szczególności kwoty podatków i opłat lokalnych.

PRZEWODNICZĄCA
RADY GMINY JEJ WĄBNO
[Podpis]
Elżbieta Ryzowska

Wyszczególnienie	Wydanki ogółem *	Z tego:										w tym:		
		2.1	2.1.1	2.1.2	2.1.2.1	2.1.3	2.1.3.1	w tym:			2.2	2.2.1	2.2.1.1	
								na wynagrodzenia i składki od nich naliczane	z tytułu poręczeń i gwarancji *	gwarancje i poręczenia podlegające wyłączeniu z limitu spłaty zobowiązań, o którym mowa w art. 243 ustawy ^x				wydatki na obsługę długu *
2023	28 429 173,05	21 975 071,68	8 839 803,09	0,00	0,00	750 000,00	0,00	0,00	0,00	0,00	0,00	6 454 101,37	6 454 101,37	215 000,00
2024	25 570 000,00	21 250 000,00	9 000 000,00	0,00	0,00	840 000,00	0,00	0,00	0,00	0,00	0,00	4 310 000,00	4 310 000,00	0,00
2025	22 700 000,00	21 000 000,00	9 000 000,00	0,00	0,00	785 000,00	0,00	0,00	0,00	0,00	0,00	1 700 000,00	1 700 000,00	0,00
2026	22 800 000,00	21 000 000,00	9 000 000,00	0,00	0,00	717 000,00	0,00	0,00	0,00	0,00	0,00	1 800 000,00	1 800 000,00	0,00
2027	22 766 000,00	21 000 000,00	9 000 000,00	0,00	0,00	652 000,00	0,00	0,00	0,00	0,00	0,00	1 766 000,00	1 766 000,00	0,00
2028	22 762 487,00	21 000 000,00	9 000 000,00	0,00	0,00	595 000,00	0,00	0,00	0,00	0,00	0,00	1 762 487,00	1 762 487,00	0,00
2029	22 860 000,00	21 000 000,00	9 000 000,00	0,00	0,00	512 000,00	0,00	0,00	0,00	0,00	0,00	1 880 000,00	1 880 000,00	0,00
2030	22 939 591,00	21 000 000,00	9 000 000,00	0,00	0,00	451 000,00	0,00	0,00	0,00	0,00	0,00	1 939 591,00	1 939 591,00	0,00
2031	23 030 000,00	21 000 000,00	9 000 000,00	0,00	0,00	386 000,00	0,00	0,00	0,00	0,00	0,00	2 030 000,00	2 030 000,00	0,00
2032	23 030 000,00	21 000 000,00	9 000 000,00	0,00	0,00	332 000,00	0,00	0,00	0,00	0,00	0,00	2 030 000,00	2 030 000,00	0,00
2033	23 030 000,00	21 000 000,00	9 000 000,00	0,00	0,00	276 000,00	0,00	0,00	0,00	0,00	0,00	2 030 000,00	2 030 000,00	0,00
2034	23 030 000,00	21 000 000,00	9 000 000,00	0,00	0,00	221 000,00	0,00	0,00	0,00	0,00	0,00	2 030 000,00	2 030 000,00	0,00
2035	23 030 000,00	21 000 000,00	9 000 000,00	0,00	0,00	166 000,00	0,00	0,00	0,00	0,00	0,00	2 030 000,00	2 030 000,00	0,00
2036	23 030 000,00	21 000 000,00	9 000 000,00	0,00	0,00	112 000,00	0,00	0,00	0,00	0,00	0,00	2 030 000,00	2 030 000,00	0,00
2037	23 003 484,00	21 000 000,00	9 000 000,00	0,00	0,00	54 000,00	0,00	0,00	0,00	0,00	0,00	2 003 484,00	2 003 484,00	0,00

Lp	3	w tym:		4	4.1	w tym:		4.2	4.2.1	4.3	w tym:	
		kwota prognozowanej nadwyżki budżetu przeznaczana na spłatę kredytów, pożyczek i wykup papierów wartościowych 5)	Przychody budżetu x			Kredyty, pożyczki, emisja papierów wartościowych x	na pokrycie deficytu budżetu x				Nadwyżka budżetowa z lat ubiegłych x 6)	na pokrycie deficytu budżetu x
2023	-1 697 707,66	0,00	3 059 215,66	2 472 831,95	1 111 323,95	707,66	707,66	585 676,05	585 676,05			
2024	538 530,35	538 530,35	0,00	0,00	0,00	0,00	0,00	0,00	0,00	0,00	0,00	
2025	910 000,00	910 000,00	0,00	0,00	0,00	0,00	0,00	0,00	0,00	0,00	0,00	
2026	810 000,00	810 000,00	0,00	0,00	0,00	0,00	0,00	0,00	0,00	0,00	0,00	
2027	844 000,00	844 000,00	0,00	0,00	0,00	0,00	0,00	0,00	0,00	0,00	0,00	
2028	847 513,00	847 513,00	0,00	0,00	0,00	0,00	0,00	0,00	0,00	0,00	0,00	
2029	800 000,00	800 000,00	0,00	0,00	0,00	0,00	0,00	0,00	0,00	0,00	0,00	
2030	830 409,00	830 409,00	0,00	0,00	0,00	0,00	0,00	0,00	0,00	0,00	0,00	
2031	660 000,00	660 000,00	0,00	0,00	0,00	0,00	0,00	0,00	0,00	0,00	0,00	
2032	660 000,00	660 000,00	0,00	0,00	0,00	0,00	0,00	0,00	0,00	0,00	0,00	
2033	660 000,00	660 000,00	0,00	0,00	0,00	0,00	0,00	0,00	0,00	0,00	0,00	
2034	660 000,00	660 000,00	0,00	0,00	0,00	0,00	0,00	0,00	0,00	0,00	0,00	
2035	660 000,00	660 000,00	0,00	0,00	0,00	0,00	0,00	0,00	0,00	0,00	0,00	
2036	660 000,00	660 000,00	0,00	0,00	0,00	0,00	0,00	0,00	0,00	0,00	0,00	
2037	666 516,00	666 516,00	0,00	0,00	0,00	0,00	0,00	0,00	0,00	0,00	0,00	

Z tego:

5) Inne przeznaczenie nadwyżki budżetowej wymaga określenia w oblateniach do wieloletniej prognozy finansowej

6) W pozycji należy ująć środki pieniężne znajdujące się na rachunku budżetu pochodzące z nadwyżek poprzednich budżetów, łącznie z niewykorzystanymi środkami, o których mowa w art. 217 ust. 2 pkt 8 ustawy.

PRZEWODNICZĄCA
RADY GMINY
EDYTA
MABNO
Flizbiewa Różowska

Lp	z tego:			z tego:			z tego:		
	4.4	w tym:		4.5	5	5.1	w tym:		
		4.4.1	4.5.1				5.1.1	5.1.1.2	
	Splaty udzielonych pożyczek w latach ubiegłych x	na pokrycie deficytu budżetu x		Inne przychody niezwiązane z zaciągnięciem długu x 7)	Rozchody budżetu x	Splaty rat kapitałowych kredytów i pożyczek oraz wykup papierów wartościowych x	łączna kwota przypadających na dany rok kwot ustawowych wyłączeń z limitu splaty zobowiązań x	kwota przypadających na dany rok kwot wyłączeń określonych w art. 243 ust. 3 ustawy x	kwota przypadających na dany rok kwot wyłączeń określonych w art. 243 ust. 3a ustawy x
2023	0,00	0,00	0,00	0,00	1 361 508,00	1 361 508,00	1 021 508,00	0,00	0,00
2024	0,00	0,00	0,00	0,00	538 530,35	538 530,35	0,00	0,00	0,00
2025	0,00	0,00	0,00	0,00	910 000,00	910 000,00	0,00	0,00	0,00
2026	0,00	0,00	0,00	0,00	810 000,00	810 000,00	0,00	0,00	0,00
2027	0,00	0,00	0,00	0,00	844 000,00	844 000,00	0,00	0,00	0,00
2028	0,00	0,00	0,00	0,00	847 513,00	847 513,00	0,00	0,00	0,00
2029	0,00	0,00	0,00	0,00	800 000,00	800 000,00	0,00	0,00	0,00
2030	0,00	0,00	0,00	0,00	830 409,00	830 409,00	0,00	0,00	0,00
2031	0,00	0,00	0,00	0,00	660 000,00	660 000,00	0,00	0,00	0,00
2032	0,00	0,00	0,00	0,00	660 000,00	660 000,00	0,00	0,00	0,00
2033	0,00	0,00	0,00	0,00	660 000,00	660 000,00	0,00	0,00	0,00
2034	0,00	0,00	0,00	0,00	660 000,00	660 000,00	0,00	0,00	0,00
2035	0,00	0,00	0,00	0,00	660 000,00	660 000,00	0,00	0,00	0,00
2036	0,00	0,00	0,00	0,00	660 000,00	660 000,00	0,00	0,00	0,00
2037	0,00	0,00	0,00	0,00	666 516,00	666 516,00	0,00	0,00	0,00

7) W pozycji należy ująć w szczególności przychody pochodzące z prywatyzacji majątku jednostki samorządu terytorialnego.

Lp	Rozchody budżetu, z tego:										w tym:		Różnica z równoważenia wydatków bieżących, o której mowa w art. 242 ustawy		
	licznica kwota przypadających na dany rok kwot ustawowych wyłączeń z limitu spłaty zobowiązań, z tego:										Różnica między dochodami bieżącymi a wydatkami bieżącymi x		Różnica między dochodami bieżącymi o skorygowanymi o środki 8) a wydatkami bieżącymi x		
	z tego:				Kwota		Inne rozchody		Kwota		Kwota		Kwota		
	Wyłączenia z tytułu wcześniejszej spłaty zobowiązań, określonych w art. 243 ust. 3b ustawy	środkami nowego zobowiązania	wolnymi środkami, o których mowa w art. 217 ust. 2 pkt 6 ustawy	innymi środkami	przypadających na dany rok kwot pozostałych ustawowych wyłączeń z limitu spłaty zobowiązań x	niezwiązane ze spłatą długu x	długu x	którego planowana spłata dokonana się z wydatków x	7.1	7.2	2033	2034	2035	2036	2037
	5.11.3	5.11.3.1	5.11.3.2	5.11.3.3	5.11.4	5.2	6	6.1	7.1	7.2					
	0,00	0,00	0,00	0,00	0,00	0,00	10 206 968,35	0,00	-449 946,36	136 437,35					
	X	X	X	X	0,00	0,00	9 668 438,00	0,00	1 148 530,35	1 148 530,35					
	X	X	X	X	0,00	0,00	8 758 438,00	0,00	1 400 000,00	1 400 000,00					
	X	X	X	X	0,00	0,00	7 948 438,00	0,00	1 400 000,00	1 400 000,00					
	X	X	X	X	0,00	0,00	7 104 438,00	0,00	1 400 000,00	1 400 000,00					
	X	X	X	X	0,00	0,00	6 256 925,00	0,00	1 400 000,00	1 400 000,00					
	X	X	X	X	0,00	0,00	5 456 925,00	0,00	1 470 000,00	1 470 000,00					
	X	X	X	X	0,00	0,00	4 626 516,00	0,00	1 470 000,00	1 470 000,00					
	X	X	X	X	0,00	0,00	3 966 516,00	0,00	1 390 000,00	1 390 000,00					
	X	X	X	X	0,00	0,00	3 306 516,00	0,00	1 390 000,00	1 390 000,00					
	X	X	X	X	0,00	0,00	2 646 516,00	0,00	1 390 000,00	1 390 000,00					
	X	X	X	X	0,00	0,00	1 986 516,00	0,00	1 390 000,00	1 390 000,00					
	X	X	X	X	0,00	0,00	1 326 516,00	0,00	1 390 000,00	1 390 000,00					
	X	X	X	X	0,00	0,00	666 516,00	0,00	1 390 000,00	1 390 000,00					
	X	X	X	X	0,00	0,00	0,00	0,00	1 370 000,00	1 370 000,00					

b) Skorygowanie o środki dołączony określonego w art. 242 ustawy powiększenia o odpowiednie dla roku prognozy przychody wskazane w art. 217 ust. 2 ustawy. Skutki finansowe wyłączeń ograniczenia, o którym mowa w art. 242 ustawy, zamawie w innych ustawach należy ująć w objaśnieniach dołączonych do wieloletniej prognozy finansowej zgodnie z art. 226 ust. 2a ustawy.

PRZEWODNICZĄCA
RADY GMINY DEKWABNO
Elzbieta Brzóska

Wyszczególnienie	Wskaźnik spłaty zobowiązań						
	8.1	8.2		8.3	8.3.1	8.4	8.4.1
Relacja określona po lewej stronie nierówności we wzorze, o którym mowa w art. 243 ust. 1 ustawy (po uwzględnieniu zobowiązań związku współtworzonego przez jednostkę samorządu terytorialnego oraz po uwzględnieniu wyłączeń ustawowych przypadających na dany rok) ^x	Relacja określona po prawej stronie nierówności we wzorze, o którym mowa w art. 243 ust. 1 ustawy, ustalona dla danego roku (wskaźnik jednoroczny) x	Dopuszczalny limit spłaty zobowiązań określony po prawej stronie nierówności we wzorze, o którym mowa w art. 243 ustawy, po uwzględnieniu zobowiązań związku współtworzonego przez jednostkę samorządu terytorialnego oraz po uwzględnieniu wyłączeń ustawowych		Dopuszczalny limit spłaty zobowiązań określony po prawej stronie nierówności we wzorze, o którym mowa w art. 243 ustawy, po uwzględnieniu zobowiązań związku współtworzonego przez jednostkę samorządu terytorialnego oraz po uwzględnieniu wyłączeń ustawowych	Informacja o spełnieniu wskaźnika spłaty zobowiązań określonego w art. 243 ustawy, po uwzględnieniu zobowiązań związku współtworzonego przez jednostkę samorządu terytorialnego oraz po uwzględnieniu wyłączeń ustawowych	Informacja o spełnieniu wskaźnika spłaty zobowiązań określonego w art. 243 ustawy, po uwzględnieniu zobowiązań związku współtworzonego przez jednostkę samorządu terytorialnego oraz po uwzględnieniu wyłączeń ustawowych	
Lp							
2023	6,41%	1,91%	3,23%	13,24%	15,56%	TAK	TAK
2024	8,35%	12,05%	13,08%	11,61%	13,93%	TAK	TAK
2025	10,27%	13,24%	x	11,12%	13,44%	TAK	TAK
2026	9,25%	12,83%	x	9,56%	11,92%	TAK	TAK
2027	9,07%	12,44%	x	9,45%	11,81%	TAK	TAK
2028	8,74%	12,09%	x	9,63%	11,98%	TAK	TAK
2029	7,92%	11,96%	x	9,17%	11,53%	TAK	TAK
2030	7,73%	11,59%	x	10,93%	10,93%	TAK	TAK
2031	6,34%	10,77%	x	12,31%	12,31%	TAK	TAK
2032	6,02%	10,44%	x	12,13%	12,13%	TAK	TAK
2033	5,68%	10,10%	x	11,73%	11,73%	TAK	TAK
2034	5,34%	9,77%	x	11,34%	11,34%	TAK	TAK
2035	5,01%	9,44%	x	10,96%	10,96%	TAK	TAK
2036	4,68%	9,11%	x	10,58%	10,58%	TAK	TAK
2037	4,37%	8,65%	x	10,17%	10,17%	TAK	TAK

Ustalona na lata 2022–2025 relacja z art. 243 (poz. 8.3, 8.3.1, 8.4 i 8.4.1) została obliczona według średniej 7-letniej

Finansowanie programów, projektów lub zadań realizowanych z udziałem środków, o których mowa w art. 5 ust. 1 pkt 2 i 3 ustawy												
Wyszczególnienie	9.1	9.1.1	w tym:		9.2	9.2.1	w tym:		9.3	9.3.1	w tym:	
			w tym:	w tym:			w tym:	w tym:				
Dochody bieżące na programy, projekty lub zadania finansowane z udziałem środków, o których mowa w art. 5 ust. 1 pkt 2 i 3 ustawy ^x												
Dotacje i środki o charakterze bieżącym na realizację programu, projektu lub zadania finansowanego z udziałem środków, o których mowa w art. 5 ust. 1 pkt 2 ustawy ^x												
Dochoły majątkowe na programy, projekty lub zadania finansowane z udziałem środków, o których mowa w art. 5 ust. 1 pkt 2 i 3 ustawy												
Dochoły majątkowe na programy, projekty lub zadania finansowane z udziałem środków, o których mowa w art. 5 ust. 1 pkt 2 ustawy												
Wydatki bieżące na programy, projekty lub zadania finansowane z udziałem środków, o których mowa w art. 5 ust. 1 pkt 2 i 3 ustawy ^x												
Wydatki bieżące na programy, projekty lub zadania finansowane z udziałem środków, o których mowa w art. 5 ust. 1 pkt 2 ustawy ^x												
Finansowane środkami określonymi w art. 5 ust. 1 pkt 2 ustawy												
Lp	9.1	9.1.1	9.1.1.1		9.2	9.2.1	9.2.1.1		9.3	9.3.1	9.3.1.1	
2023	46 752,00	46 752,00	46 752,00		1 144 313,00	1 144 313,00	1 144 313,00		70 902,00	70 902,00	70 902,00	46 752,00
2024	0,00	0,00	0,00		0,00	0,00	0,00		0,00	0,00	0,00	0,00
2025	0,00	0,00	0,00		0,00	0,00	0,00		0,00	0,00	0,00	0,00
2026	0,00	0,00	0,00		0,00	0,00	0,00		0,00	0,00	0,00	0,00
2027	0,00	0,00	0,00		0,00	0,00	0,00		0,00	0,00	0,00	0,00
2028	0,00	0,00	0,00		0,00	0,00	0,00		0,00	0,00	0,00	0,00
2029	0,00	0,00	0,00		0,00	0,00	0,00		0,00	0,00	0,00	0,00
2030	0,00	0,00	0,00		0,00	0,00	0,00		0,00	0,00	0,00	0,00
2031	0,00	0,00	0,00		0,00	0,00	0,00		0,00	0,00	0,00	0,00
2032	0,00	0,00	0,00		0,00	0,00	0,00		0,00	0,00	0,00	0,00
2033	0,00	0,00	0,00		0,00	0,00	0,00		0,00	0,00	0,00	0,00
2034	0,00	0,00	0,00		0,00	0,00	0,00		0,00	0,00	0,00	0,00
2035	0,00	0,00	0,00		0,00	0,00	0,00		0,00	0,00	0,00	0,00
2036	0,00	0,00	0,00		0,00	0,00	0,00		0,00	0,00	0,00	0,00
2037	0,00	0,00	0,00		0,00	0,00	0,00		0,00	0,00	0,00	0,00

PRZEWODNICZĄCA
RADY GMINY JEDWABNO

Elżbieta Brzońska
Elżbieta Brzońska

Lp	Informacje uzupełniające o wybranych kategoriach finansowych														
	w tym:		z tego:				Wydatki bieżące na pokrycie ujemnego wyniku finansowego samodzielnego publicznego zakładu opieki zdrowotnej	Wydatki na spłatę zobowiązań przejmowanych w związku z likwidacją lub przekształceniem samodzielnego publicznego zakładu opieki zdrowotnej	Kwota zobowiązań związku współtworzonego przez jednostkę samorządu terytorialnego do spłaty w danym roku budżetowym, podlegająca doliczeniu zgodnie z art. 244 ustawy ^x	Kwota zobowiązań wynikających z przejęcia przez jednostkę samorządu terytorialnego zobowiązań po likwidowanych i przekształcanych samorządowych osobach prawnych					
	Wydatki majątkowe na programy, projekty lub zadania finansowane z udziałem środków, o których mowa w art. 5 ust. 1 pkt 2 i 3 ustawy	Wydatki majątkowe na programy, projekty lub zadania finansowane z udziałem środków, o których mowa w art. 5 ust. 1 pkt 2 ustawy	Wydatki objęte limitem, o którym mowa w art. 226 ust. 3 pkt 4 ustawy	Wydatki bieżące	majątkowe	10.1					10.1.1	10.1.2	10.2	10.3	10.4
2023	800 922,85	800 922,85	327 106,60	4 817 397,22	24 006,17	4 793 391,05	0,00	0,00	0,00	0,00	0,00	0,00	0,00	0,00	0,00
2024	0,00	0,00	0,00	3 878 128,94	0,00	3 878 128,94	0,00	0,00	0,00	0,00	0,00	0,00	0,00	0,00	0,00
2025	0,00	0,00	0,00	0,00	0,00	0,00	0,00	0,00	0,00	0,00	0,00	0,00	0,00	0,00	0,00
2026	0,00	0,00	0,00	0,00	0,00	0,00	0,00	0,00	0,00	0,00	0,00	0,00	0,00	0,00	0,00
2027	0,00	0,00	0,00	0,00	0,00	0,00	0,00	0,00	0,00	0,00	0,00	0,00	0,00	0,00	0,00
2028	0,00	0,00	0,00	0,00	0,00	0,00	0,00	0,00	0,00	0,00	0,00	0,00	0,00	0,00	0,00
2029	0,00	0,00	0,00	0,00	0,00	0,00	0,00	0,00	0,00	0,00	0,00	0,00	0,00	0,00	0,00
2030	0,00	0,00	0,00	0,00	0,00	0,00	0,00	0,00	0,00	0,00	0,00	0,00	0,00	0,00	0,00
2031	0,00	0,00	0,00	0,00	0,00	0,00	0,00	0,00	0,00	0,00	0,00	0,00	0,00	0,00	0,00
2032	0,00	0,00	0,00	0,00	0,00	0,00	0,00	0,00	0,00	0,00	0,00	0,00	0,00	0,00	0,00
2033	0,00	0,00	0,00	0,00	0,00	0,00	0,00	0,00	0,00	0,00	0,00	0,00	0,00	0,00	0,00
2034	0,00	0,00	0,00	0,00	0,00	0,00	0,00	0,00	0,00	0,00	0,00	0,00	0,00	0,00	0,00
2035	0,00	0,00	0,00	0,00	0,00	0,00	0,00	0,00	0,00	0,00	0,00	0,00	0,00	0,00	0,00
2036	0,00	0,00	0,00	0,00	0,00	0,00	0,00	0,00	0,00	0,00	0,00	0,00	0,00	0,00	0,00
2037	0,00	0,00	0,00	0,00	0,00	0,00	0,00	0,00	0,00	0,00	0,00	0,00	0,00	0,00	0,00


Informacje uzupełniające o wybranych kategoriach finansowych

Lp	Wyszczególnienie	10.6 Spłaty, o których mowa w poz. 5.1, wynikające wyłącznie z tytułu zobowiązań już zaciągniętych x	10.7 Wydaki zmniejszające dług x	w tym:					10.8 Kwota wzrosłu(+)/spadku(-) kwoty długu wynikająca z operacji niekaszowych (m.in. umorzenia, różnice kursowe)	10.9 Wcześniejszą spłata zobowiązań, wyliczona z limitu spłaty zobowiązań, dokonywana w formie wydatków budżetowych	10.10 Wypuk papierów wartościowych, spłaty rat kredytów i pożyczek wraz z należnymi odsetkami i dyskontem, odpowiadnie emtowanych lub równoważności kwoty udylu w wykonanych dochodach jednostki samorządu terytorialnego będącego skutkiem wystąpienia COVID-19 x	10.11 Wydaki bieżące podlegające ustawowemu wyliczeniu z limitu spłaty zobowiązań 9)		
				10.7.1 spłata zobowiązań wymagalnych z lat poprzednich, innych niż w poz. 10.7.3 x		10.7.2 spłata zobowiązań zaliczanych do tytułu dłużnego – kredyt i pożyczka x		10.7.2.1 zobowiązań zaciągniętych po dniu 1 stycznia 2019 r. x					10.7.2.11 dokonywana w formie wydatku bieżącego x	10.7.3 wypłaty z tytułu wymagalnych porceżeń i gwarancji x
				w tym:	w tym:	w tym:	w tym:	w tym:						
2023		1 157 206,40	0,00	0,00	0,00	0,00	0,00	0,00	0,00	0,00	0,00	0,00		
2024		520 000,00	0,00	0,00	0,00	0,00	0,00	0,00	0,00	0,00	0,00	0,00		
2025		900 000,00	0,00	0,00	0,00	0,00	0,00	0,00	0,00	0,00	0,00	0,00		
2026		800 000,00	0,00	0,00	0,00	0,00	0,00	0,00	0,00	0,00	0,00	0,00		
2027		834 000,00	0,00	0,00	0,00	0,00	0,00	0,00	0,00	0,00	0,00	0,00		
2028		837 513,00	0,00	0,00	0,00	0,00	0,00	0,00	0,00	0,00	0,00	0,00		
2029		630 000,00	0,00	0,00	0,00	0,00	0,00	0,00	0,00	0,00	0,00	0,00		
2030		660 409,00	0,00	0,00	0,00	0,00	0,00	0,00	0,00	0,00	0,00	0,00		
2031		390 000,00	0,00	0,00	0,00	0,00	0,00	0,00	0,00	0,00	0,00	0,00		
2032		390 000,00	0,00	0,00	0,00	0,00	0,00	0,00	0,00	0,00	0,00	0,00		
2033		390 000,00	0,00	0,00	0,00	0,00	0,00	0,00	0,00	0,00	0,00	0,00		
2034		390 000,00	0,00	0,00	0,00	0,00	0,00	0,00	0,00	0,00	0,00	0,00		
2035		390 000,00	0,00	0,00	0,00	0,00	0,00	0,00	0,00	0,00	0,00	0,00		
2036		390 000,00	0,00	0,00	0,00	0,00	0,00	0,00	0,00	0,00	0,00	0,00		
2037		416 516,00	0,00	0,00	0,00	0,00	0,00	0,00	0,00	0,00	0,00	0,00		

PRZEWODNICZĄCA
RADY GMINY JEDWABNO
Elzbieta Brzóska

9) W pozycji należy ująć kwoty wydatków bieżących, o które zostają pomniejszone wydatki bieżące budżetu przy wyliczeniu limitu spłaty zobowiązań określonego po prawej stronie nierówności we wzorze, o którym mowa w art. 243 ustawy, na podstawie odrębnych ustaw, bez wydatków bieżących na obsługę długu. W szczególności należy ująć wydatki poniesione w celu realizacji zadań związanych z przeciwdziałaniem COVID-19.

- Informacje zawarte w tej części wiodącej prognozy finansowej, w tym o spełnieniu relacji określonej w art. 243 ustawy, zostaną automatycznie wygenerowane przez aplikację wskazaną przez Ministra Finansów, o której mowa w § 4 ust. 1, na podstawie danych historycznych oraz prognozowanych przez jednostkę samorządu terytorialnego. Automatycznie wyliczenia danych na podstawie wartości historycznych i prognozowanych dotyczą w szczególności także pozycji 8.3 – 8.3.1 i pozycji z sekcji 12.
- x - pozycje oznaczone symbolem „x” sporządza się na okres prognozy kwoty długu, zgodnie z art. 227 ust. 2 ustawy. Okres ten nie podlega wydłużeniu w sytuacji planowania wydatków z tytułu niewymagalnych poręczeń i gwarancji. W przypadku planowania wydatków z tytułu niewymagalnych poręczeń i gwarancji w okresie dłuższym niż okres, na który zaciągnięto oraz planuje się zaciągnąć zobowiązania dłużne, informacje o wydatkach z tytułu niewymagalnych poręczeń i gwarancji, wykraczających poza wspomniany okres, należy zamieścić w objaśnieniach do wiodącej prognozy finansowej.

PRZEWODNICZĄCA
RADY GMINY JEDWABNO

Elżbieta Brzóska

Wykaz przedsięwzięć do WPF

Załącznik Nr 2
do Uchwały Nr L/368/23
Rady Gminy Jedwabno
z dnia 23.01.2023 r.

Kwoty w zł

L.p.	Nazwa i cel	Jednostka odpowiedzialna lub koordynująca	Okres realizacji		Łączne nakłady finansowe	Limit 2023	Limit 2024	Limit 2025	Limit 2026	Limit 2027
			Od	Do						
1	Wydatki na przedsięwzięcia-ogółem (1.1+1.2+1.3)				11 232 055,04	4 817 397,22	3 878 128,94	0,00	0,00	0,00
1.a	- wydatki bieżące				119 408,17	24 006,17	0,00	0,00	0,00	0,00
1.b	- wydatki majątkowe				11 112 646,87	4 793 391,05	3 878 128,94	0,00	0,00	0,00
1.1	Wydatki na programy, projekty lub zadania związane z programami realizowanymi z udziałem środków, o których mowa w art.5 ust.1 pkt 2 i 3 ustawy z dnia 27 sierpnia 2009r. o finansach publicznych (Dz.U.Nr 157, poz.1240, z późn.zm.), z tego:				2 512 456,61	562 592,24	0,00	0,00	0,00	0,00
1.1.1	- wydatki bieżące				119 408,17	24 006,17	0,00	0,00	0,00	0,00
1.1.1.1	RPOWM na lata 2014-2020, priorytet 9i - Aktywne włączenie, w tym z myślą o promowaniu równych szans oraz aktywnego uczestnictwa i zwiększaniu szans na zatrudnienie, działanie - 11.01.00 "Aktywne włączenie, w tym z myślą o promowaniu równych szans oraz aktywnego uczestnictwa i zwiększaniu szans na zatrudnienie", tytuł projektu „Więcej potrafię - więcej mogę!” - RPOWM na lata 2014-2020, priorytet 9i - Aktywne włączenie, w tym z myślą o promowaniu równych szans oraz aktywnego uczestnictwa i zwiększaniu szans na zatrudnienie, działanie - 11.01.00 "Aktywne włączenie, w tym z myślą o promowaniu równych szans oraz aktywnego uczestnictwa i zwiększaniu szans na zatrudnienie", tytuł projektu „Więcej potrafię - więcej mogę!”	GOPS	2021	2023	119 408,17	24 006,17	0,00	0,00	0,00	0,00
1.1.2	- wydatki majątkowe				2 393 048,44	538 586,07	0,00	0,00	0,00	0,00
1.1.2.1	Budowa sieci wodociągowej i kanalizacji sanitarnej w miejscowościach Dzierzki - Witówko - Budowa sieci wodociągowej w miejscowościach Dzierzki - Witówko, oraz Budowa sieci kanalizacji sanitarnej w miejscowościach Dzierzki-Witówko	Urząd Gminy	2021	2023	2 393 048,44	538 586,07	0,00	0,00	0,00	0,00
1.2	Wydatki na programy, projekty lub zadania związane z umowami partnerstwa publiczno-prywatnego, z tego:				0,00	0,00	0,00	0,00	0,00	0,00
1.2.1	- wydatki bieżące				0,00	0,00	0,00	0,00	0,00	0,00
1.2.2	- wydatki majątkowe				0,00	0,00	0,00	0,00	0,00	0,00
1.3	Wydatki na programy, projekty lub zadania pozostałe (inne niż wymienione w pkt 1.1 i 1.2), z tego				0,00	0,00	0,00	0,00	0,00	0,00
1.3.1	- wydatki bieżące				8 719 598,43	4 254 804,98	3 878 128,94	0,00	0,00	0,00
1.3.2	- wydatki majątkowe				0,00	0,00	0,00	0,00	0,00	0,00
1.3.2.1	Budowa sieci kanalizacji sanitarnej i sieci wodociągowej w miejscowościach Pidun-Rekowinica - Budowa sieci kanalizacji sanitarnej i sieci wodociągowej w miejscowościach Pidun-Rekowinica	Urząd Gminy	2022	2023	582 142,96	291 071,48	0,00	0,00	0,00	0,00
1.3.2.2	Rozbudowa i przebudowa drogi gminnej w miejscowości Witówko - Budowa i przebudowa drogi gminnej w miejscowości Witówko	Urząd Gminy	2022	2023	381 197,59	95 604,56	0,00	0,00	0,00	0,00
1.3.2.3	Budowa budynku remizy strażackiej w miejscowości Szucz - Budowa budynku remizy strażackiej w miejscowości Szucz	Urząd Gminy	2023	2024	2 927 400,00	1 463 700,00	1 463 700,00	0,00	0,00	0,00

L.p.	Limit 2028	Limit 2029	Limit 2030	Limit 2031	Limit 2032	Limit 2033	Limit 2034	Limit 2035	Limit 2036	Limit 2037	Limit zobowiązań
1	0,00	0,00	0,00	0,00	0,00	0,00	0,00	0,00	0,00	0,00	11 232 055,04
1.a	0,00	0,00	0,00	0,00	0,00	0,00	0,00	0,00	0,00	0,00	119 408,17
1.b	0,00	0,00	0,00	0,00	0,00	0,00	0,00	0,00	0,00	0,00	11 112 646,87
1.1	0,00	0,00	0,00	0,00	0,00	0,00	0,00	0,00	0,00	0,00	2 512 456,61
1.1.1	0,00	0,00	0,00	0,00	0,00	0,00	0,00	0,00	0,00	0,00	119 408,17
1.1.1.1	0,00	0,00	0,00	0,00	0,00	0,00	0,00	0,00	0,00	0,00	119 408,17
1.1.2	0,00	0,00	0,00	0,00	0,00	0,00	0,00	0,00	0,00	0,00	2 393 048,44
1.1.2.1	0,00	0,00	0,00	0,00	0,00	0,00	0,00	0,00	0,00	0,00	2 393 048,44
1.2	0,00	0,00	0,00	0,00	0,00	0,00	0,00	0,00	0,00	0,00	0,00
1.2.1	0,00	0,00	0,00	0,00	0,00	0,00	0,00	0,00	0,00	0,00	0,00
1.2.2	0,00	0,00	0,00	0,00	0,00	0,00	0,00	0,00	0,00	0,00	0,00
1.3	0,00	0,00	0,00	0,00	0,00	0,00	0,00	0,00	0,00	0,00	8 719 598,43
1.3.1	0,00	0,00	0,00	0,00	0,00	0,00	0,00	0,00	0,00	0,00	0,00
1.3.2	0,00	0,00	0,00	0,00	0,00	0,00	0,00	0,00	0,00	0,00	8 719 598,43
1.3.2.1	0,00	0,00	0,00	0,00	0,00	0,00	0,00	0,00	0,00	0,00	582 142,96
1.3.2.2	0,00	0,00	0,00	0,00	0,00	0,00	0,00	0,00	0,00	0,00	391 197,59
1.3.2.3	0,00	0,00	0,00	0,00	0,00	0,00	0,00	0,00	0,00	0,00	2 927 400,00

PRZEWODNICZĄCA
RADY GMINY
WIEŚNIE

Elżbieta Brzońska

L.p.	Nazwa i cel	Jednostka odpowiedzialna lub koordynująca	Okres realizacji		Łączne nakłady finansowe	Limit 2023	Limit 2024	Limit 2025	Limit 2026	Limit 2027
			Od	Do						
1.3.2.4	Budowa sieci wodociągowej i sieci kanalizacji sanitarnej w miejscowości Malszewo - Budowa sieci wodociągowej i sieci kanalizacji sanitarnej w miejscowości Malszewo	Urząd Gminy	2023	2024	3 519 287,88	1 694 643,94	1 824 643,94	0,00	0,00	0,00
1.3.2.5	Remont świetlicy wiejskiej w miejscowości Malszewo - Remont świetlicy wiejskiej w miejscowości Malszewo	Urząd Gminy	2023	2024	1 299 570,00	709 785,00	589 785,00	0,00	0,00	0,00

PRZEWODNICZĄCA
RADY GMINY JEDWABNO
Paula
Elżbieta Brzóska

L.p.	Limit 2028	Limit 2029	Limit 2030	Limit 2031	Limit 2032	Limit 2033	Limit 2034	Limit 2035	Limit 2036	Limit 2037	Limit zobowiązań
1.3.2.4	0,00	0,00	0,00	0,00	0,00	0,00	0,00	0,00	0,00	0,00	3 519 287,88
1.3.2.5	0,00	0,00	0,00	0,00	0,00	0,00	0,00	0,00	0,00	0,00	1 299 570,00

PRZEWODNICZĄCA
RADY GMINY JEDWABNO
Elżbieta Brzóska

Uzasadnienie
do uchwały w sprawie zmiany Wieloletniej Prognozy Finansowej Gminy Jedwabno na lata 2023 – 2037

Zgodnie z art. 226, 227, 228, 230 ustawy o finansach publicznych przy każdej zmianie uchwały w sprawie zmian w budżecie zmienia się uchwałę w sprawie Wieloletniej Prognozy Finansowej Gminy Jedwabno na lata 2023 – 2037.

Ogółem dochody 26.731.465,39 zł, w tym dochody majątkowe 5.206.340,07 zł, wydatki ogółem 28.429.173,05 zł, w tym wydatki majątkowe 6.454.101,37 zł.

Deficyt budżetu gminy w wysokości 1.697.707,66 zł zostanie pokryty przychodami pochodzącymi z:

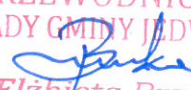
- 1). kredytów, w wysokości **907.022,35 zł,**
- 2) pożyczki na finansowanie zadań realizowanych z udziałem środków pochodzących z budżetu Unii Europejskiej, w wysokości **204.301,60 zł,**
- 3) wolnych środków, w wysokości **585.676,05 zł,**
- 4) niewykorzystanych w 2022 roku środków z tytułu subwencji ogólnej na wsparcie inwestycji w zakresie wodociągów i zaopatrzenia w wodę, w wysokości **706,58 zł,**
- 5) niewykorzystanych środków pieniężnych wynikających z rozliczenia środków określonych w art. 5 ust. 1 pkt 2 ustawy z dnia 27 sierpnia 2009 r. o finansach publicznych, i dotacji na realizację programu, projektu lub zadania finansowanych z udziałem tych środków, w wysokości **1,08 zł,**

W Wykazie przedsięwzięć dokonano następujących zmian:

- 1). zwiększono limit wydatków na 2023 rok o kwotę 1.304,17 zł w projekcie realizowanym przez GOPS „Więcej potrafię – więcej mogę!”,
- 3). zwiększono limit wydatków na 2024 rok o kwotę 130.000,00 zł w zadaniu inwestycyjnym „Budowa sieci wodociągowej i sieci kanalizacji sanitarnej w miejscowości Małszewo”.

Przychody budżetu w wysokości 3.059.215,66 zł, rozchody w wysokości 1.361.508,00 zł.


Wskaźniki ze strony 7 WPF są spełnione.

PRZEWODNICZĄCA
RADY GMINY JEDWABNO

Elżbieta Brzóška

Imienny wykaz głosowania radnych

Rady Gminy Jedwabno nad uchwałą Nr L/368/23 z dnia 23 stycznia 2023 roku w sprawie zmiany Wieloletniej Prognozy Finansowej Gminy Jedwabno na lata 2023- 2037.

Lp.	Nazwisko i imię	Głos „za”	Głos „przeciw”	Głos „wstrzymujący się”
1.	Iwona Arbatowska	X		
2.	Wioleta Antosiak	X		
3.	Elżbieta Brzóska	X		
4.	Daniel Dunajski	X		
5.	Grażyna Jaguszevska	X		
6.	Sylwester Janowski	X		
7.	Krystyna Kabała	X		
8.	Teresa Licka	X		
9.	Jan Mil	X		
10.	Dariusz Piórkowski	X		
11.	Kamila Szczepańska	—	—	—
12.	Magdalena Sznajder	X		
13.	Marianna Szydlik	X		
14.	Danuta Trzcńska	X		
15.	Katarzyna Wiktorowska	X		
Podsumowanie:		14	0	0

Przewodnicząca
Rady Gminy Jedwabno

(Elżbieta Brzóska)

