

**Uchwała Nr LI/375/23
Rady Gminy Jedwabno
z dnia 27 lutego 2023 r.**

**w sprawie zmiany Wieloletniej Prognozy Finansowej Gminy Jedwabno
na lata 2023 – 2037**

Na podstawie art. 226, art. 227, art. 228, art. 230 ust. 6, art. 230 b pkt 1 i 2, i art. 243 ustawy z dnia 27 sierpnia 2009 r. o finansach publicznych (Dz. U. z 2022, poz. 1634, z późn.zm.) oraz art. 18 ust. 2 pkt 6 ustawy z dnia 8 marca 1990 r. o samorządzie gminnym (t.j. Dz. U. z 2023 r. poz. 40)

Rada Gminy Jedwabno uchwala, co następuje:

§ 1

Zmienia się Wieloletnią Prognozę Finansową Gminy Jedwabno na lata 2023 – 2037, zgodnie z Załącznikiem nr 1.

§ 2

Zmienia się Wykaz Przedsięwzięć realizowanych w latach 2023 – 2037, zgodnie z Załącznikiem nr 2.

§ 3


Objaśnienia do Wieloletniej Prognozy Finansowej Gminy Jedwabno na lata 2023 – 2037, zgodnie z Załącznikiem nr 3.


§ 4

Wykonanie uchwały powierza się Wójtowi Gminy Jedwabno.

§ 5

Uchwała wchodzi w życie z dniem podjęcia i podlega ogłoszeniu na tablicy informacyjnej Urzędu Gminy.

PRZEWODNICZĄCA
RADY GMINY JEDWABNO

Elżbieta Brzóska

PRZEWODNICZĄCA
RADY GMINY JEDWABNO

ELŻBIETA BRZÓSKA

Wieloletnia prognoza finansowa jednostki samorządu terytorialnego 1)

Ustalona na lata 2022–2025 relacja z art. 243 (poz. 8.3, 8.3.1, 8.4 i 8.4.1) została obliczona według średniej 7-letniej

Załącznik Nr 1
do Uchwały Nr LI/375/23
Rady Gminy Jedwabno
z dnia 27.02.2023 r.

Wyszczególnienie	Dochody ogółem x	z tego:										w tym:	
		z tego:										ze sprzedaży majątku ^x	
		1.1	1.1.1	1.1.2	1.1.3	1.1.4	1.1.5	w tym:		1.2	1.2.1	1.2.2	
1.1.1	1.1.2	1.1.3	1.1.4	1.1.5	1.1.5.1	z tego:		1.2	1.2.1	1.2.2			
2023	29 911 635,46	2 425 833,00	53 006,00	4 277 777,00	4 552 785,39	10 630 714,93	4 100 000,00	7 971 519,14	225 000,00	7 736 519,14			
2024	28 873 709,43	2 620 000,00	52 000,00	4 300 000,00	5 900 000,00	9 636 530,35	3 850 000,00	6 465 179,08	170 000,00	6 197 255,12			
2025	23 610 000,00	2 620 000,00	52 000,00	4 300 000,00	5 900 000,00	9 528 000,00	3 850 000,00	1 210 000,00	170 000,00	0,00			
2026	23 610 000,00	2 620 000,00	52 000,00	4 300 000,00	5 900 000,00	9 528 000,00	3 850 000,00	1 210 000,00	170 000,00	0,00			
2027	23 610 000,00	2 620 000,00	52 000,00	4 300 000,00	5 900 000,00	9 528 000,00	3 850 000,00	1 210 000,00	170 000,00	0,00			
2028	23 610 000,00	2 620 000,00	52 000,00	4 300 000,00	5 900 000,00	9 528 000,00	3 850 000,00	1 210 000,00	170 000,00	0,00			
2029	23 680 000,00	2 620 000,00	52 000,00	4 300 000,00	5 900 000,00	9 528 000,00	3 850 000,00	1 210 000,00	170 000,00	0,00			
2030	23 770 000,00	2 620 000,00	52 000,00	4 300 000,00	5 900 000,00	9 598 000,00	3 850 000,00	1 210 000,00	170 000,00	0,00			
2031	23 690 000,00	2 620 000,00	52 000,00	4 300 000,00	5 900 000,00	9 598 000,00	3 850 000,00	1 300 000,00	170 000,00	0,00			
2032	23 690 000,00	2 620 000,00	52 000,00	4 300 000,00	5 900 000,00	9 518 000,00	3 850 000,00	1 300 000,00	170 000,00	0,00			
2033	23 690 000,00	2 620 000,00	52 000,00	4 300 000,00	5 900 000,00	9 518 000,00	3 850 000,00	1 300 000,00	170 000,00	0,00			
2034	23 690 000,00	2 620 000,00	52 000,00	4 300 000,00	5 900 000,00	9 518 000,00	3 850 000,00	1 300 000,00	170 000,00	0,00			
2035	23 690 000,00	2 620 000,00	52 000,00	4 300 000,00	5 900 000,00	9 518 000,00	3 850 000,00	1 300 000,00	170 000,00	0,00			
2036	23 690 000,00	2 620 000,00	52 000,00	4 300 000,00	5 900 000,00	9 518 000,00	3 850 000,00	1 300 000,00	170 000,00	0,00			

2037	23 670 000,00	22 370 000,00	2 620 000,00	52 000,00	4 300 000,00	5 900 000,00	9 498 000,00	3 860 000,00	1 300 000,00	170 000,00	0,00
------	---------------	---------------	--------------	-----------	--------------	--------------	--------------	--------------	--------------	------------	------

- ¹⁾ Wzrost może być stosowany także w układzie pionowym, w którym poszczególne pozycje są przedstawione w kolumnach, a lata w wierszach.
- ²⁾ Zgodnie z art. 227 ustawy z dnia 27 sierpnia 2009 r. o finansach publicznych (Dz. U. z 2019 r. poz. 869, z późn. zm.), zwaną dalej „ustawą”, wieloletnia prognoza finansowa obejmuje okres roku budżetowego oraz co najmniej trzech kolejnych lat. W sytuacji dłuższego okresu prognozowania finansowego wzrost stosuje się dla lat wykazujących pozycje poza minimalny (4-letni) okres prognozy, wynikający z art. 227 ustawy.
- ³⁾ W pozycji wykazuje się dochody o charakterze celowym, które jednostka otrzymuje od podmiotów zewnętrznych. W szczególności pozycja obejmuje dotacje osobne z budżetu państwa na zadania budżetowe oraz dotacje i środki na finansowanie wydatków budżetowych na realizację zadań finansowanych z udziałem środków, o których mowa w art. 5 ust. 1 pkt 2 i 3 ustawy. W pozycji nie wykazuje się natomiast dochodów związanych ze szczególnymi zasadami wykonywania budżetu jednostki wynikających z odrębnych ustaw, o których mowa w art. 237 ust. 1 ustawy.
- ⁴⁾ W pozycji wykazuje się pozostałe dochody budżetowe w szczególności kwoty podatków i opłat lokalnych.

PRZEWODNICZĄCA
RADY GMINY JUDWABNO
Elżbieta Brzońska
Elżbieta Brzońska

Wyszczególnienie	Wydatki ogółem x	z tego:										w tym:			
		21	2.1	2.1.1	2.1.2	2.1.2.1	2.1.3	2.1.3.1	w tym:			2.2	2.2.1	2.2.1.1	
									na wynagrodzenia i składki od nich naliczane	z tytułu poręczeń i gwarancji x	gwarancje i poręczenia podlegające wyłączeniu z limitu spłaty zobowiązań, o którym mowa w art. 243 ustawy x				wydatki na obsługę długu x
2023	31 609 343,12	22 225 362,68	8 844 515,29	0,00	0,00	0,00	0,00	0,00	750 000,00	0,00	0,00	0,00	9 383 980,44	9 383 980,44	215 000,00
2024	28 335 179,08	21 260 000,00	9 000 000,00	0,00	0,00	0,00	0,00	0,00	840 000,00	0,00	0,00	0,00	7 075 179,08	7 075 179,08	0,00
2025	22 700 000,00	21 000 000,00	9 000 000,00	0,00	0,00	0,00	0,00	0,00	785 000,00	0,00	0,00	0,00	1 700 000,00	1 700 000,00	0,00
2026	22 800 000,00	21 000 000,00	9 000 000,00	0,00	0,00	0,00	0,00	0,00	717 000,00	0,00	0,00	0,00	1 800 000,00	1 800 000,00	0,00
2027	22 766 000,00	21 000 000,00	9 000 000,00	0,00	0,00	0,00	0,00	0,00	652 000,00	0,00	0,00	0,00	1 766 000,00	1 766 000,00	0,00
2028	22 762 487,00	21 000 000,00	9 000 000,00	0,00	0,00	0,00	0,00	0,00	595 000,00	0,00	0,00	0,00	1 762 487,00	1 762 487,00	0,00
2029	22 880 000,00	21 000 000,00	9 000 000,00	0,00	0,00	0,00	0,00	0,00	512 000,00	0,00	0,00	0,00	1 880 000,00	1 880 000,00	0,00
2030	22 939 591,00	21 000 000,00	9 000 000,00	0,00	0,00	0,00	0,00	0,00	451 000,00	0,00	0,00	0,00	1 939 591,00	1 939 591,00	0,00
2031	23 030 000,00	21 000 000,00	9 000 000,00	0,00	0,00	0,00	0,00	0,00	386 000,00	0,00	0,00	0,00	2 030 000,00	2 030 000,00	0,00
2032	23 030 000,00	21 000 000,00	9 000 000,00	0,00	0,00	0,00	0,00	0,00	332 000,00	0,00	0,00	0,00	2 030 000,00	2 030 000,00	0,00
2033	23 030 000,00	21 000 000,00	9 000 000,00	0,00	0,00	0,00	0,00	0,00	276 000,00	0,00	0,00	0,00	2 030 000,00	2 030 000,00	0,00
2034	23 030 000,00	21 000 000,00	9 000 000,00	0,00	0,00	0,00	0,00	0,00	221 000,00	0,00	0,00	0,00	2 030 000,00	2 030 000,00	0,00
2035	23 030 000,00	21 000 000,00	9 000 000,00	0,00	0,00	0,00	0,00	0,00	166 000,00	0,00	0,00	0,00	2 030 000,00	2 030 000,00	0,00
2036	23 030 000,00	21 000 000,00	9 000 000,00	0,00	0,00	0,00	0,00	0,00	112 000,00	0,00	0,00	0,00	2 030 000,00	2 030 000,00	0,00
2037	23 003 484,00	21 000 000,00	9 000 000,00	0,00	0,00	0,00	0,00	0,00	54 000,00	0,00	0,00	0,00	2 003 484,00	2 003 484,00	0,00

PRZEWODNICZĄCA
RADY GMINY JEDWABNO
[Podpis]
Elżbieta Brzóska

Lp	3	3.1	4	4.1	z tego:		4.2	4.2.1	4.3	4.3.1
					w tym:	w tym:				
2023	-1 697 707,66	0,00	3 059 215,66	2 472 831,95	1 111 323,95	707,66	707,66	585 676,05	585 676,05	
2024	538 530,35	538 530,35	0,00	0,00	0,00	0,00	0,00	0,00	0,00	
2025	910 000,00	910 000,00	0,00	0,00	0,00	0,00	0,00	0,00	0,00	
2026	810 000,00	810 000,00	0,00	0,00	0,00	0,00	0,00	0,00	0,00	
2027	844 000,00	844 000,00	0,00	0,00	0,00	0,00	0,00	0,00	0,00	
2028	847 513,00	847 513,00	0,00	0,00	0,00	0,00	0,00	0,00	0,00	
2029	800 000,00	800 000,00	0,00	0,00	0,00	0,00	0,00	0,00	0,00	
2030	830 409,00	830 409,00	0,00	0,00	0,00	0,00	0,00	0,00	0,00	
2031	660 000,00	660 000,00	0,00	0,00	0,00	0,00	0,00	0,00	0,00	
2032	660 000,00	660 000,00	0,00	0,00	0,00	0,00	0,00	0,00	0,00	
2033	660 000,00	660 000,00	0,00	0,00	0,00	0,00	0,00	0,00	0,00	
2034	660 000,00	660 000,00	0,00	0,00	0,00	0,00	0,00	0,00	0,00	
2035	660 000,00	660 000,00	0,00	0,00	0,00	0,00	0,00	0,00	0,00	
2036	660 000,00	660 000,00	0,00	0,00	0,00	0,00	0,00	0,00	0,00	
2037	666 516,00	666 516,00	0,00	0,00	0,00	0,00	0,00	0,00	0,00	

5) Inne przeznaczenie nadwyżki budżetowej wymaga określenia w obszarach do wieloletniej prognozy finansowej.
6) W pozycji należy ująć środki pieniężne znajdujące się na rachunku budżetu powołanego z nadwyżek poprzednich budżetów, łączne z niewykorzystanymi środkami, o których mowa w art. 217 ust. 2 pkt 8 ustawy.

Lp	z tego:				5	z tego:			
	4.4	4.4.1	4.5	4.5.1		w tym:			5.1
						5.1.1	5.1.1.1	5.1.1.2	
	Wyszczególnienie	Splaty udzielonych pożyczek w latach ubiegłych ^x	Imne przychody niezwiązane z zaciągnięciem długu ^{x 7)}	na pokrycie deficytu budżetu ^x	Rozchody budżetu ^x	Splaty rat kapitałowych kredytów i pożyczek oraz wykup papierów wartościowych ^x	łącznie kwota przypadających na dany rok kwot wyłączeń ustawowych wyłączeń z limitu spłaty zobowiązań ^x	kwota przypadających na dany rok kwot wyłączeń określonych w art. 243 ust. 3 ustawy ^x	kwota przypadających na dany rok kwot wyłączeń określonych w art. 243 ust. 3a ustawy ^x
2023	0,00	0,00	0,00	0,00	1 361 508,00	1 361 508,00	1 021 508,00	1 021 508,00	0,00
2024	0,00	0,00	0,00	0,00	538 530,35	538 530,35	0,00	0,00	0,00
2025	0,00	0,00	0,00	0,00	910 000,00	910 000,00	0,00	0,00	0,00
2026	0,00	0,00	0,00	0,00	810 000,00	810 000,00	0,00	0,00	0,00
2027	0,00	0,00	0,00	0,00	844 000,00	844 000,00	0,00	0,00	0,00
2028	0,00	0,00	0,00	0,00	847 513,00	847 513,00	0,00	0,00	0,00
2029	0,00	0,00	0,00	0,00	800 000,00	800 000,00	0,00	0,00	0,00
2030	0,00	0,00	0,00	0,00	830 409,00	830 409,00	0,00	0,00	0,00
2031	0,00	0,00	0,00	0,00	660 000,00	660 000,00	0,00	0,00	0,00
2032	0,00	0,00	0,00	0,00	660 000,00	660 000,00	0,00	0,00	0,00
2033	0,00	0,00	0,00	0,00	660 000,00	660 000,00	0,00	0,00	0,00
2034	0,00	0,00	0,00	0,00	660 000,00	660 000,00	0,00	0,00	0,00
2035	0,00	0,00	0,00	0,00	660 000,00	660 000,00	0,00	0,00	0,00
2036	0,00	0,00	0,00	0,00	660 000,00	660 000,00	0,00	0,00	0,00
2037	0,00	0,00	0,00	0,00	666 516,00	666 516,00	0,00	0,00	0,00

⁷⁾ W pozycji należy ująć w szczególności przychody pochodzące z prywatyzacji majątku jednostki samorządu terytorialnego.

PRZEWODNICZĄCA
RADY GMINY JEJWABNO
Elżbieta Brzóska
Elżbieta Brzóska

Lp	Rozchody budżetu, z tego:					6	6.1	7.1	7.2	
	licznik kwoty przypadających na dany rok kwot ustawowych wyłączeń z limitu spłaty zobowiązań, z tego:									
	z tego:				5.1.1.4	5.2	Kwota długu x	kwota długu, którego planowana spłata dokonana się z wydatków x	Różnica między dochodami bieżącymi a wydatkami bieżącymi x	Różnica między dochodami bieżącymi, skorygowanymi o środki ⁸⁾ a wydatkami bieżącymi x
	5.1.1.3	5.1.1.3.1	5.1.1.3.2	5.1.1.3.3						
2023	0,00	0,00	0,00	0,00	0,00	10 206 968,35	0,00	-285 246,36	301 137,35	
2024	x	x	x	x	0,00	9 668 438,00	0,00	1 148 530,35	1 148 530,35	
2025	x	x	x	x	0,00	8 758 438,00	0,00	1 400 000,00	1 400 000,00	
2026	x	x	x	x	0,00	7 948 438,00	0,00	1 400 000,00	1 400 000,00	
2027	x	x	x	x	0,00	7 104 438,00	0,00	1 400 000,00	1 400 000,00	
2028	x	x	x	x	0,00	6 256 925,00	0,00	1 400 000,00	1 400 000,00	
2029	x	x	x	x	0,00	5 456 925,00	0,00	1 470 000,00	1 470 000,00	
2030	x	x	x	x	0,00	4 626 516,00	0,00	1 470 000,00	1 470 000,00	
2031	x	x	x	x	0,00	3 866 516,00	0,00	1 390 000,00	1 390 000,00	
2032	x	x	x	x	0,00	3 306 516,00	0,00	1 390 000,00	1 390 000,00	
2033	x	x	x	x	0,00	2 646 516,00	0,00	1 390 000,00	1 390 000,00	
2034	x	x	x	x	0,00	1 986 516,00	0,00	1 390 000,00	1 390 000,00	
2035	x	x	x	x	0,00	1 326 516,00	0,00	1 390 000,00	1 390 000,00	
2036	x	x	x	x	0,00	666 516,00	0,00	1 390 000,00	1 390 000,00	
2037	x	x	x	x	0,00	0,00	0,00	1 370 000,00	1 370 000,00	

8) Skorygowanie o środki dotyczy określonego w art. 242 ustawy powiększenia o odpowiednie dla roku prognozy przychody wskazane w art. 217 ust. 2 ustawy. Skutki finansowe wyłączeń ograniczenia, o którym mowa w art. 242 ustawy, zawarte w innych ustawach należy ująć w objaśnieniach dotyczących do wieloletniej prognozy finansowej zgodnie z art. 226 ust. 2a ustawy.

Wyszczególnienie	Wskaźnik spłaty zobowiązań					Informacja o spełnieniu wskaźnika spłaty zobowiązań określonego w art. 243 ustawy, po uwzględnieniu zobowiązań zniżku współtworzonego przez jednostkę samorządu terytorialnego oraz po uwzględnieniu ustawowych wyłączeń	Informacja o spełnieniu wskaźnika spłaty zobowiązań określonego w art. 243 ustawy, po uwzględnieniu zobowiązań zniżku współtworzonego przez jednostkę samorządu terytorialnego oraz po uwzględnieniu ustawowych wyłączeń	
	Relacja określona po lewej stronie wzorze, o którym mowa w art. 243 ust. 1 ustawy (po uwzględnieniu zobowiązań zniżku współtworzonego przez jednostkę samorządu terytorialnego oraz po uwzględnieniu ustawowych wyłączeń przypadających na dany rok) ^x	8.1	8.2	Dopuszczalny limit spłaty zobowiązań określony po prawej stronie wzorze, o którym mowa w art. 243 ustawy, po uwzględnieniu ustawowych wyłączeń, obliczony w oparciu o plan 3 kwartału roku poprzedzającego pierwszy rok prognozy (wskaźnik ustalony w oparciu o średnią arytmetyczną z poprzednich lat) ^x	8.3			Dopuszczalny limit spłaty zobowiązań określony po prawej stronie wzorze, o którym mowa w art. 243 ustawy, po uwzględnieniu ustawowych wyłączeń, obliczony w oparciu o wykonanie roku poprzedzającego pierwszy rok prognozy (wskaźnik ustalony w oparciu o średnią arytmetyczną z poprzednich lat) ^x
2023	6,27%	2,81%	4,11%	13,24%	16,59%	TAK	TAK	
2024	8,35%	12,05%	13,08%	11,73%	15,08%	TAK	TAK	
2025	10,27%	13,24%	x	11,25%	14,59%	TAK	TAK	
2026	9,25%	12,83%	x	9,69%	13,14%	TAK	TAK	
2027	9,07%	12,44%	x	9,58%	13,03%	TAK	TAK	
2028	8,74%	12,09%	x	9,75%	13,20%	TAK	TAK	
2029	7,92%	11,96%	x	9,30%	12,75%	TAK	TAK	
2030	7,73%	11,59%	x	11,06%	11,06%	TAK	TAK	
2031	6,34%	10,77%	x	12,31%	12,31%	TAK	TAK	
2032	6,02%	10,44%	x	12,13%	12,13%	TAK	TAK	
2033	5,68%	10,10%	x	11,73%	11,73%	TAK	TAK	
2034	5,34%	9,77%	x	11,34%	11,34%	TAK	TAK	
2035	5,01%	9,44%	x	10,96%	10,96%	TAK	TAK	
2036	4,68%	9,11%	x	10,58%	10,58%	TAK	TAK	
2037	4,37%	8,65%	x	10,17%	10,17%	TAK	TAK	

Ustalona na lata 2022–2025 relacja z art. 243 (poz. 8.3, 8.3.1., 8.4 i 8.4.1) została obliczona według średniej 7-letniej

Lp	Finansowanie programów, projektów lub zadań realizowanych z udziałem środków, o których mowa w art. 5 ust. 1 pkt 2 i 3 ustawy											
	9.1			9.2			9.3			9.3.1		
	w tym:			w tym:			w tym:			w tym:		
	Dotychczasowe środki o charakterze bieżącym na realizację programu, projektu lub zadania finansowanego z udziałem środków, o których mowa w art. 5 ust. 1 pkt 2 i 3 ustawy ^x	Dotacje i środki o charakterze bieżącym na realizację programu, projektu lub zadania finansowanego z udziałem środków, o których mowa w art. 5 ust. 1 pkt 2 ustawy ^x	Dotacje i środki o charakterze bieżącym na realizację programu, projektu lub zadania finansowanego z udziałem środków, o których mowa w art. 5 ust. 1 pkt 2 ustawy	Dotychczasowe środki o charakterze bieżącym na realizację programu, projektu lub zadania finansowanego z udziałem środków, o których mowa w art. 5 ust. 1 pkt 2 i 3 ustawy	Dotychczasowe środki o charakterze bieżącym na realizację programu, projektu lub zadania finansowanego z udziałem środków, o których mowa w art. 5 ust. 1 pkt 2 i 3 ustawy	Dotychczasowe środki o charakterze bieżącym na realizację programu, projektu lub zadania finansowanego z udziałem środków, o których mowa w art. 5 ust. 1 pkt 2 i 3 ustawy	Dotychczasowe środki o charakterze bieżącym na realizację programu, projektu lub zadania finansowanego z udziałem środków, o których mowa w art. 5 ust. 1 pkt 2 i 3 ustawy	Dotychczasowe środki o charakterze bieżącym na realizację programu, projektu lub zadania finansowanego z udziałem środków, o których mowa w art. 5 ust. 1 pkt 2 i 3 ustawy	Dotychczasowe środki o charakterze bieżącym na realizację programu, projektu lub zadania finansowanego z udziałem środków, o których mowa w art. 5 ust. 1 pkt 2 i 3 ustawy	Dotychczasowe środki o charakterze bieżącym na realizację programu, projektu lub zadania finansowanego z udziałem środków, o których mowa w art. 5 ust. 1 pkt 2 i 3 ustawy	Dotychczasowe środki o charakterze bieżącym na realizację programu, projektu lub zadania finansowanego z udziałem środków, o których mowa w art. 5 ust. 1 pkt 2 i 3 ustawy	Dotychczasowe środki o charakterze bieżącym na realizację programu, projektu lub zadania finansowanego z udziałem środków, o których mowa w art. 5 ust. 1 pkt 2 i 3 ustawy
2023	48 055,09	48 055,09	48 055,09	1 144 313,00	1 144 313,00	1 144 313,00	72 206,17	72 206,17	48 056,17			
2024	0,00	0,00	0,00	0,00	0,00	0,00	0,00	0,00	0,00			
2025	0,00	0,00	0,00	0,00	0,00	0,00	0,00	0,00	0,00			
2026	0,00	0,00	0,00	0,00	0,00	0,00	0,00	0,00	0,00			
2027	0,00	0,00	0,00	0,00	0,00	0,00	0,00	0,00	0,00			
2028	0,00	0,00	0,00	0,00	0,00	0,00	0,00	0,00	0,00			
2029	0,00	0,00	0,00	0,00	0,00	0,00	0,00	0,00	0,00			
2030	0,00	0,00	0,00	0,00	0,00	0,00	0,00	0,00	0,00			
2031	0,00	0,00	0,00	0,00	0,00	0,00	0,00	0,00	0,00			
2032	0,00	0,00	0,00	0,00	0,00	0,00	0,00	0,00	0,00			
2033	0,00	0,00	0,00	0,00	0,00	0,00	0,00	0,00	0,00			
2034	0,00	0,00	0,00	0,00	0,00	0,00	0,00	0,00	0,00			
2035	0,00	0,00	0,00	0,00	0,00	0,00	0,00	0,00	0,00			
2036	0,00	0,00	0,00	0,00	0,00	0,00	0,00	0,00	0,00			
2037	0,00	0,00	0,00	0,00	0,00	0,00	0,00	0,00	0,00			

PRZEWODNICZĄCA
RADY GMINY JEDWABNO
Elżbieta Brzóska
Elżbieta Brzóska

Wyszczególnienie	Informacje uzupełniająco o wybranych kategoriach finansowych									
	w tym:			z tego:			Wydatki na spłatę zobowiązań przejmowanych w związku z likwidacją lub przekształceniem samodzielnego publicznego zakładu opieki zdrowotnej	Wydatki bieżące na pokrycie ujemnego wyniku finansowego samodzielnego publicznego zakładu opieki zdrowotnej	Kwota zobowiązań z tytułu pożyczek i pożyczek z tytułu emisji dłużnych papierów wartościowych	Kwota zobowiązań wynikających z przejęcia przez jednostkę terytorialnego samorządu terytorialnego zobowiązań po likwidowanych i przekształcanych samorządowych osobach prawnych
	Wydatki majątkowe na programy, projekty lub zadania finansowane z udziałem środków, o których mowa w art. 5 ust. 1 pkt 2 i 3 ustawy	Wydatki majątkowe na programy, projekty lub zadania finansowane z udziałem środków, o których mowa w art. 5 ust. 1 pkt 2 ustawy	Wydatki majątkowe finansowane środkami określonymi w art. 5 ust. 1 pkt 2 ustawy	Wydatki majątkowe bieżące	Wydatki majątkowe majątkowe	Wydatki na spłatę zobowiązań				
Lp	8.4	8.4.1	8.4.1.1	10.1	10.1.1	10.1.2	10.2	10.3	10.4	10.5
2023	881 722,85	881 722,85	327 105,60	7 704 976,29	24 006,17	7 680 970,12	0,00	0,00	0,00	0,00
2024	0,00	0,00	0,00	6 643 308,02	0,00	6 643 308,02	0,00	0,00	0,00	0,00
2025	0,00	0,00	0,00	0,00	0,00	0,00	0,00	0,00	0,00	0,00
2026	0,00	0,00	0,00	0,00	0,00	0,00	0,00	0,00	0,00	0,00
2027	0,00	0,00	0,00	0,00	0,00	0,00	0,00	0,00	0,00	0,00
2028	0,00	0,00	0,00	0,00	0,00	0,00	0,00	0,00	0,00	0,00
2029	0,00	0,00	0,00	0,00	0,00	0,00	0,00	0,00	0,00	0,00
2030	0,00	0,00	0,00	0,00	0,00	0,00	0,00	0,00	0,00	0,00
2031	0,00	0,00	0,00	0,00	0,00	0,00	0,00	0,00	0,00	0,00
2032	0,00	0,00	0,00	0,00	0,00	0,00	0,00	0,00	0,00	0,00
2033	0,00	0,00	0,00	0,00	0,00	0,00	0,00	0,00	0,00	0,00
2034	0,00	0,00	0,00	0,00	0,00	0,00	0,00	0,00	0,00	0,00
2035	0,00	0,00	0,00	0,00	0,00	0,00	0,00	0,00	0,00	0,00
2036	0,00	0,00	0,00	0,00	0,00	0,00	0,00	0,00	0,00	0,00
2037	0,00	0,00	0,00	0,00	0,00	0,00	0,00	0,00	0,00	0,00

Informacje uzupełniające o wybranych kategoriach finansowych

Lp	10.6	10.7	10.7.1	10.7.2	w tym:		10.7.3	10.8	10.9	10.10	10.11										
					zobowiązań																
					zaciągniętych po																
					dniu 1 stycznia 2019																
					r. x																
w tym:																					
w tym:		w tym:		w tym:		w tym:		w tym:													
spłata zobowiązań wymagalnych z lat poprzednich; innych niż w poz. 10.7.3 x		spłata zobowiązań zaliczanych do tytułu dłużnego – kredyt i pożyczka x		zobowiązań zaciągniętych po dniu 1 stycznia 2019 r. x		dokonywana w formie wydatku bieżącego x		wypłaty z tytułu wymagalnych poręczeń i gwarancji x		Kwota wzrostu (+) / spadku (-) kwoty długu wynikająca z operacji (m.in. umorzenia, różnice kursowe)		Wczesniejsza spłata zobowiązań, spłata z limitu spłaty zobowiązań, dokonywana w formie wydatków budżetowych		Wypkup papierów wartościowych, spłaty rat kredytów i pożyczek wraz z należnymi odsetkami i dyskontem, odpowiednio		Wydanki bieżące podlegające ustawowemu wyłączeniu z limitu spłaty zobowiązań ⁹⁾					
Spłaty, o których mowa w poz. 5.1, wykłaje wyłączenie z tytułu zobowiązań już zaciągniętych x		Wydanki zmniejszające dług x		spłata zobowiązań wymagalnych z lat poprzednich; innych niż w poz. 10.7.3 x		spłata zobowiązań zaliczanych do tytułu dłużnego – kredyt i pożyczka x		zobowiązań zaciągniętych po dniu 1 stycznia 2019 r. x		dokonywana w formie wydatku bieżącego x		wypłaty z tytułu wymagalnych poręczeń i gwarancji x		Kwota wzrostu (+) / spadku (-) kwoty długu wynikająca z operacji (m.in. umorzenia, różnice kursowe)		Wczesniejsza spłata zobowiązań, spłata z limitu spłaty zobowiązań, dokonywana w formie wydatków budżetowych		Wypkup papierów wartościowych, spłaty rat kredytów i pożyczek wraz z należnymi odsetkami i dyskontem, odpowiednio		Wydanki bieżące podlegające ustawowemu wyłączeniu z limitu spłaty zobowiązań ⁹⁾	
2023	1 157 206,40	0,00	0,00	0,00	0,00	0,00	0,00	0,00	0,00	0,00	0,00										
2024	520 000,00	0,00	0,00	0,00	0,00	0,00	0,00	0,00	0,00	0,00	0,00										
2025	900 000,00	0,00	0,00	0,00	0,00	0,00	0,00	0,00	0,00	0,00	0,00										
2026	800 000,00	0,00	0,00	0,00	0,00	0,00	0,00	0,00	0,00	0,00	0,00										
2027	834 000,00	0,00	0,00	0,00	0,00	0,00	0,00	0,00	0,00	0,00	0,00										
2028	837 513,00	0,00	0,00	0,00	0,00	0,00	0,00	0,00	0,00	0,00	0,00										
2029	630 000,00	0,00	0,00	0,00	0,00	0,00	0,00	0,00	0,00	0,00	0,00										
2030	660 409,00	0,00	0,00	0,00	0,00	0,00	0,00	0,00	0,00	0,00	0,00										
2031	390 000,00	0,00	0,00	0,00	0,00	0,00	0,00	0,00	0,00	0,00	0,00										
2032	390 000,00	0,00	0,00	0,00	0,00	0,00	0,00	0,00	0,00	0,00	0,00										
2033	390 000,00	0,00	0,00	0,00	0,00	0,00	0,00	0,00	0,00	0,00	0,00										
2034	390 000,00	0,00	0,00	0,00	0,00	0,00	0,00	0,00	0,00	0,00	0,00										
2035	390 000,00	0,00	0,00	0,00	0,00	0,00	0,00	0,00	0,00	0,00	0,00										
2036	390 000,00	0,00	0,00	0,00	0,00	0,00	0,00	0,00	0,00	0,00	0,00										
2037	416 516,00	0,00	0,00	0,00	0,00	0,00	0,00	0,00	0,00	0,00	0,00										

9) W pozycji należy ująć kwoty wydatków bieżących, o które zosłają pomniejszone wydatki bieżące budżetu przy wyliczeniu limitu spłaty zobowiązań określonego po prawej stronie nierówności we wzorze, o którym mowa w art. 243 ustawy, na podstawie odrębnych ustaw, bez wydatków bieżących na obsługę długu. W szczególności należy ująć wydatki poniesione w celu realizacji zadań związanych z przeciwdziałaniem COVID-19.

Informacje zawarte w tej części wieloletniej prognozy finansowej, w tym o spełnieniu relacji określonej w art. 243 ustawy zostaną automatycznie wygenerowane przez aplikację wskazaną przez Ministra Finansów, o której mowa w § 4 ust. 1, na podstawie danych historycznych oraz prognozowanych przez jednostkę samorządu terytorialnego. Automatycznie wyliczenia danych na podstawie wartości historycznych i prognozowanych przez jednostkę samorządu terytorialnego dotyczą w szczególności likwidy pozycji 8.3 - 8.3.1 i pozycji z sekcji 12.

A - pozycje oznaczone symbolem „x” sporządza się na okres prognozy kwoty długu zgodnie z art. 227 ust. 2 ustawy. Okres ten nie podlega wydłużeniu w sytuacji planowania wydatków z tytułu niewymagalnych poręczeń i gwarancji. W przypadku planowania wydatków z tytułu niewymagalnych poręczeń i gwarancji w okresie dłuższym niż okres, na który zaciągnięto oraz planuje się zaciągnąć zobowiązania dłużne, informację o wydatkach z tytułu niewymagalnych poręczeń i gwarancji, wykraczających poza wspomniany okres, należy zamieścić w wieloletniej prognozy finansowej.

PRZEWODNICZĄCA
RADY GMINY JEDWABNO
Elżbieta Brzóska
Elżbieta Brzóska

Wykaz przedsięwzięć do WPF

Załącznik Nr 2
do Uchwały Nr LI/375/23
Rady Gminy Jedwabno
z dnia 27.02.2023 r.

kwoty w zł

L.p.	Nazwa i cel	Jednostka odpowiedzialna lub koordynująca	Okres realizacji		Łączne nakłady finansowe	Limit 2023	Limit 2024	Limit 2025	Limit 2026	Limit 2027
			Od	Do						
1	Wydatki na przedsięwzięcia-ogółem (1.1.+1.2.+1.3)				16 884 813,19	7 704 976,29	6 643 308,02	0,00	0,00	0,00
1.a	- wydatki bieżące				119 408,17	24 006,17	0,00	0,00	0,00	0,00
1.b	- wydatki majątkowe				16 765 405,02	7 680 970,12	6 643 308,02	0,00	0,00	0,00
1.1	Wydatki na programy, projekty lub zadania związane z programami realizowanymi z udziałem środków, o których mowa w art.5 ust.1 pkt 2 i 3 ustawy z dnia 27 sierpnia 2009 r. o finansach publicznych (Dz.U.Nr-157, poz.1240,z późn.zm.), z tego:				2 543 256,61	563 392,24	0,00	0,00	0,00	0,00
1.1.1	- wydatki bieżące				119 408,17	24 006,17	0,00	0,00	0,00	0,00
1.1.1.1	RPOWM na lata 2014-2020, priorytet 9i - Aktywne włączenie, w tym z myślą o promowaniu równych szans oraz aktywnego uczestnictwa i zwiększaniu szans na zatrudnienie, działanie - 11.01.00 "Aktywne włączenie, w tym z myślą o promowaniu równych szans oraz aktywnego uczestnictwa i zwiększaniu szans na zatrudnienie", tytuł projektu „Więcej potrafię - więcej mogę!” - RPOWM na lata 2014-2020, priorytet 9i - Aktywne włączenie, w tym z myślą o promowaniu równych szans oraz aktywnego uczestnictwa i zwiększaniu szans na zatrudnienie, działanie - 11.01.00 "Aktywne włączenie, w tym z myślą o promowaniu równych szans oraz aktywnego uczestnictwa i zwiększaniu szans na zatrudnienie", tytuł projektu „Więcej potrafię - więcej mogę!”	GOPS	2021	2023	119 408,17	24 006,17	0,00	0,00	0,00	0,00
1.1.2	- wydatki majątkowe				2 423 848,44	569 386,07	0,00	0,00	0,00	0,00
1.1.2.1	Budowa sieci wodociągowej i kanalizacji sanitarnej w miejscowościach Dzierżki-Witkowo - Budowa sieci wodociągowej w miejscowościach Dzierżki - Witkowo, oraz Budowa sieci kanalizacji sanitarnej w miejscowościach Dzierżki-Witkowo	Urząd Gminy	2021	2023	2 423 848,44	569 386,07	0,00	0,00	0,00	0,00
1.2	Wydatki na programy, projekty lub zadania związane z umowami partnerstwa publiczno-prywatnego, z tego:				0,00	0,00	0,00	0,00	0,00	0,00
1.2.1	- wydatki bieżące				0,00	0,00	0,00	0,00	0,00	0,00
1.2.2	- wydatki majątkowe				0,00	0,00	0,00	0,00	0,00	0,00
1.3	Wydatki na programy, projekty lub zadania pozostałe (inne niż wymienione w pkt 1.1 i 1.2), z tego:				14 341 556,58	7 111 584,05	6 643 308,02	0,00	0,00	0,00
1.3.1	- wydatki bieżące				0,00	0,00	0,00	0,00	0,00	0,00
1.3.2	- wydatki majątkowe				14 341 556,58	7 111 584,05	6 643 308,02	0,00	0,00	0,00
1.3.2.1	Budowa sieci kanalizacji sanitarnej i sieci wodociągowej w miejscowościach Piduń-Rekownica - Budowa sieci kanalizacji sanitarnej i sieci wodociągowej w miejscowościach Piduń-Rekownica	Urząd Gminy	2022	2024	6 112 501,11	3 056 250,55	2 765 179,08	0,00	0,00	0,00
1.3.2.2	Rozbudowa i przebudowa drogi gminnej w miejscowości Włitkowo - Rozbudowa i przebudowa drogi gminnej w miejscowości Włitkowo	Urząd Gminy	2022	2023	391 197,59	95 604,56	0,00	0,00	0,00	0,00
1.3.2.3	Budowa budynku remizy strażackiej w miejscowości Szuć - Budowa budynku remizy strażackiej w miejscowości Szuć	Urząd Gminy	2023	2024	2 927 400,00	1 463 700,00	1 463 700,00	0,00	0,00	0,00

L.p.	Limit 2028	Limit 2029	Limit 2030	Limit 2031	Limit 2032	Limit 2033	Limit 2034	Limit 2035	Limit 2036	Limit 2037	Limit zobowiązań
1	0,00	0,00	0,00	0,00	0,00	0,00	0,00	0,00	0,00	0,00	16 894 813,19
1.a	0,00	0,00	0,00	0,00	0,00	0,00	0,00	0,00	0,00	0,00	119 408,17
1.b	0,00	0,00	0,00	0,00	0,00	0,00	0,00	0,00	0,00	0,00	16 765 405,02
1.1	0,00	0,00	0,00	0,00	0,00	0,00	0,00	0,00	0,00	0,00	2 543 256,61
1.1.1	0,00	0,00	0,00	0,00	0,00	0,00	0,00	0,00	0,00	0,00	119 408,17
1.1.1.1	0,00	0,00	0,00	0,00	0,00	0,00	0,00	0,00	0,00	0,00	119 408,17
1.1.2	0,00	0,00	0,00	0,00	0,00	0,00	0,00	0,00	0,00	0,00	2 423 848,44
1.1.2.1	0,00	0,00	0,00	0,00	0,00	0,00	0,00	0,00	0,00	0,00	2 423 848,44
1.2	0,00	0,00	0,00	0,00	0,00	0,00	0,00	0,00	0,00	0,00	0,00
1.2.1	0,00	0,00	0,00	0,00	0,00	0,00	0,00	0,00	0,00	0,00	0,00
1.2.2	0,00	0,00	0,00	0,00	0,00	0,00	0,00	0,00	0,00	0,00	0,00
1.3	0,00	0,00	0,00	0,00	0,00	0,00	0,00	0,00	0,00	0,00	14 341 556,58
1.3.1	0,00	0,00	0,00	0,00	0,00	0,00	0,00	0,00	0,00	0,00	0,00
1.3.2	0,00	0,00	0,00	0,00	0,00	0,00	0,00	0,00	0,00	0,00	14 341 556,58
1.3.2.1	0,00	0,00	0,00	0,00	0,00	0,00	0,00	0,00	0,00	0,00	6 112 501,11
1.3.2.2	0,00	0,00	0,00	0,00	0,00	0,00	0,00	0,00	0,00	0,00	391 197,59
1.3.2.3	0,00	0,00	0,00	0,00	0,00	0,00	0,00	0,00	0,00	0,00	2 927 400,00

L.p.	Nazwa i cel	Jednostka odpowiedzialna lub koordynująca	Okres realizacji		Łączne nakłady finansowe	Limit 2023	Limit 2024	Limit 2025	Limit 2026	Limit 2027
			Od	Do						
1.3.2.4	Budowa sieci wodociągowej i sieci kanalizacji sanitarnej w miejscowości Malszewo - Budowa sieci wodociągowej i sieci kanalizacji sanitarnej w miejscowości Malszewo	Urząd Gminy	2023	2024	3 610 887,88	1 786 243,94	1 824 643,94	0,00	0,00	0,00
1.3.2.5	Remont świetlicy wiejskiej w miejscowości Malszewo - Remont świetlicy wiejskiej w miejscowości Malszewo	Urząd Gminy	2023	2024	1 299 570,00	709 785,00	589 785,00	0,00	0,00	0,00

PRZEWODNICZĄCA
RADY GMINY EDWABNO
Barbka
Elżbieta Brzóska

L.p.	Limit 2028	Limit 2029	Limit 2030	Limit 2031	Limit 2032	Limit 2033	Limit 2034	Limit 2035	Limit 2036	Limit 2037	Limit zobowiązań
1.3.2.4	0,00	0,00	0,00	0,00	0,00	0,00	0,00	0,00	0,00	0,00	3 610 887,88
1.3.2.5	0,00	0,00	0,00	0,00	0,00	0,00	0,00	0,00	0,00	0,00	1 299 570,00

PRZEWODNICZĄCA
RADY GMINY JEDWABNO
[Podpis]
Elżbieta Rzońska

Uzasadnienie
do uchwały w sprawie zmiany Wieloletniej Prognozy Finansowej Gminy Jedwabno na lata 2023 – 2037

Zgodnie z art. 226, 227, 228, 230 ustawy o finansach publicznych przy każdej zmianie uchwały w sprawie zmian w budżecie zmienia się uchwałę w sprawie Wieloletniej Prognozy Finansowej Gminy Jedwabno na lata 2023 – 2037.

Ogółem dochody 29.911.635,46 zł, w tym dochody majątkowe 7.971.519,14 zł, wydatki ogółem 31.609.343,12 zł, w tym wydatki majątkowe 9.383.980,44 zł.

Deficyt budżetu gminy w wysokości 1.697.707,66 zł zostanie pokryty przychodami pochodzącymi z:


- 1). kredytów, w wysokości **907.022,35 zł**,
- 2) pożyczki na finansowanie zadań realizowanych z udziałem środków pochodzących z budżetu Unii Europejskiej, w wysokości **204.301,60 zł**,
- 3) wolnych środków, w wysokości **585.676,05 zł**,
- 4) niewykorzystanych w 2022 roku środków z tytułu subwencji ogólnej na wsparcie inwestycji w zakresie wodociągów i zaopatrzenia w wodę, w wysokości **706,58 zł**,
- 5) niewykorzystanych środków pieniężnych wynikających z rozliczenia środków określonych w art. 5 ust. 1 pkt 2 ustawy z dnia 27 sierpnia 2009 r. o finansach publicznych, i dotacji na realizację programu, projektu lub zadania finansowanych z udziałem tych środków, w wysokości **1,08 zł**,

W Wykazie przedsięwzięć dokonano następujących zmian:

- 1). zwiększono limit wydatków na 2023 rok o kwotę 30.800,00 zł dla zadania inwestycyjnego „Budowa sieci wodociągowej i kanalizacji sanitarnej w miejscowościach Dzierzki-Witówko”,
- 2). zwiększono limit wydatków dla zadania inwestycyjnego „Budowa sieci kanalizacji sanitarnej i sieci wodociągowej w miejscowościach Piduń-Rekownica” w roku 2023 o kwotę 2.765.179,07 zł i w 2024 roku o kwotę 2.765.179,08 zł,
- 3). zwiększono limit wydatków na 2023 rok o kwotę 91.600,00 zł w zadaniu inwestycyjnym „Budowa sieci wodociągowej i sieci kanalizacji sanitarnej w miejscowości Małszewo”.

Przychody budżetu w wysokości 3.059.215,66 zł, rozchody w wysokości 1.361.508,00 zł.

Wskaźniki ze strony 7 WPF są spełnione.


PRZEWODNICZĄCA
RADY GMINY JEDWABNO

Elżbieta Brzóska

Imienny wykaz głosowania radnych

Rady Gminy Jedwabno nad uchwałą Nr LI/375/23 z dnia 27 lutego 2023 roku w sprawie zmiany Wieloletniej Prognozy Finansowej Gminy Jedwabno na lata 2023 – 2037

Lp.	Nazwisko i imię	Głos „za”	Głos „przeciw”	Głos „wstrzymujący się”
1.	Iwona Arbatowska	X		
2.	Wioleta Antosiak	X		
3.	Elżbieta Brzóska	X		
4.	Daniel Dunajski	X		
5.	Grażyna Jaguszewska	X		
6.	Sylwester Janowski	X		
7.	Krystyna Kabała	X		
8.	Teresa Licka	X		
9.	Jan Mil	X		
10.	Dariusz Piórkowski	X		
11.	Kamila Szczepańska	X		
12.	Magdalena Sznajder	X		
13.	Marianna Szydlik	X		
14.	Danuta Trzcńska	X		
15.	Katarzyna Wiktorowska	X		
Podsumowanie:		15	0	0

Przewodnicząca
Rady Gminy Jedwabno


(Elżbieta Brzóska)

