

**Uchwała Nr LVI/409/23
Rady Gminy Jedwabno
z dnia 24 sierpnia 2023 r.**

**w sprawie zmiany Wieloletniej Prognozy Finansowej Gminy Jedwabno
na lata 2023 – 2037**

Na podstawie art. 226, art. 227, art. 228, art. 230 ust. 6, art. 230 b pkt 1 i 2, i art. 243 ustawy z dnia 27 sierpnia 2009 r. o finansach publicznych (Dz. U. z 2023, poz. 1270, z późn.zm.) oraz art. 18 ust. 2 pkt 6 ustawy z dnia 8 marca 1990 r. o samorządzie gminnym (t.j. Dz. U. z 2023 r. poz. 40)

Rada Gminy Jedwabno uchwala, co następuje:

§ 1

Zmienia się Wieloletnią Prognozę Finansową Gminy Jedwabno na lata 2023 – 2037, zgodnie z Załącznikiem nr 1.

§ 2

Zmienia się Wykaz Przedsięwzięć realizowanych w latach 2023 – 2037, zgodnie z Załącznikiem nr 2.

§ 3


Objaśnienia do Wieloletniej Prognozy Finansowej Gminy Jedwabno na lata 2023 – 2037, zgodnie z Załącznikiem nr 3.

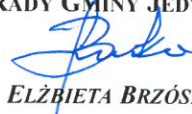
§ 4

Wykonanie uchwały powierza się Wójtowi Gminy Jedwabno.

§ 5

Uchwała wchodzi w życie z dniem podjęcia i podlega ogłoszeniu na tablicy informacyjnej Urzędu Gminy.

**PRZEWODNICZĄCA
RADY GMINY JEDWABNO**

Elżbieta Brzóska

**PRZEWODNICZĄCA
RADY GMINY JEDWABNO**

ELŻBIETA BRZÓSKA

Wieloletnia prognoza finansowa jednostki samorządu terytorialnego 1)

Ustalona na lata 2022–2025 relacja z art. 243 (poz. 8.3, 8.3.1, 8.4 i 8.4.1) została obliczona według średniej 7-letniej

Załącznik Nr 1

do Uchwały Nr LXVI/409/23

Rady Gminy Jedwabno

z dnia 24.08.2023 r.

Wyszczególnienie	Dochody ogółem x	z tego:							z tego:	
		1.1	1.1.1	1.1.2	1.1.3	1.1.4	1.1.5	w tym:		
								z podatku od nieruchomości	z tytułu dotacji oraz środków przeznaczonych na inwestycje	
2023	32 778 441,53	22 556 233,95	53 006,00	4 260 139,00	5 157 197,61	10 660 058,34	4 100 000,00	10 222 207,58	225 000,00	9 987 207,58
2024	32 023 068,94	22 408 530,35	52 000,00	4 300 000,00	5 900 000,00	9 536 530,35	3 850 000,00	9 614 538,59	170 000,00	9 346 614,63
2025	23 610 000,00	22 400 000,00	52 000,00	4 300 000,00	5 900 000,00	9 528 000,00	3 850 000,00	1 210 000,00	170 000,00	0,00
2026	23 610 000,00	22 400 000,00	52 000,00	4 300 000,00	5 900 000,00	9 528 000,00	3 850 000,00	1 210 000,00	170 000,00	0,00
2027	23 610 000,00	22 400 000,00	52 000,00	4 300 000,00	5 900 000,00	9 528 000,00	3 850 000,00	1 210 000,00	170 000,00	0,00
2028	23 610 000,00	22 400 000,00	52 000,00	4 300 000,00	5 900 000,00	9 528 000,00	3 850 000,00	1 210 000,00	170 000,00	0,00
2029	23 680 000,00	22 470 000,00	52 000,00	4 300 000,00	5 900 000,00	9 598 000,00	3 850 000,00	1 210 000,00	170 000,00	0,00
2030	23 770 000,00	22 470 000,00	52 000,00	4 300 000,00	5 900 000,00	9 598 000,00	3 850 000,00	1 300 000,00	170 000,00	0,00
2031	23 690 000,00	22 390 000,00	52 000,00	4 300 000,00	5 900 000,00	9 518 000,00	3 850 000,00	1 300 000,00	170 000,00	0,00
2032	23 690 000,00	22 390 000,00	52 000,00	4 300 000,00	5 900 000,00	9 518 000,00	3 850 000,00	1 300 000,00	170 000,00	0,00
2033	23 690 000,00	22 390 000,00	52 000,00	4 300 000,00	5 900 000,00	9 518 000,00	3 850 000,00	1 300 000,00	170 000,00	0,00
2034	23 690 000,00	22 390 000,00	52 000,00	4 300 000,00	5 900 000,00	9 518 000,00	3 850 000,00	1 300 000,00	170 000,00	0,00
2035	23 690 000,00	22 390 000,00	52 000,00	4 300 000,00	5 900 000,00	9 518 000,00	3 850 000,00	1 300 000,00	170 000,00	0,00
2036	23 690 000,00	22 390 000,00	52 000,00	4 300 000,00	5 900 000,00	9 518 000,00	3 850 000,00	1 300 000,00	170 000,00	0,00

2037	23 670 000,00	22 370 000,00	2 620 000,00	52 000,00	4 300 000,00	5 900 000,00	9 498 000,00	3 850 000,00	1 300 000,00	170 000,00	0,00
------	---------------	---------------	--------------	-----------	--------------	--------------	--------------	--------------	--------------	------------	------

- 1) Wzrost może być stosowany także w układzie pionowym, w którym poszczególne pozycje są przedstawione w kolumnach, a lata w wierszach.
- 2) Zgodnie z art. 227 ustawy z dnia 27 sierpnia 2009 r. o finansach publicznych (Dz. U. z 2019 r. poz. 869, z późn. zm.), zwanej dalej „ustawą”, wieloletnia prognoza finansowa obejmuje okres roku budżetowego oraz co najmniej trzech kolejnych lat. W sytuacji dłuższego okresu prognozowania finansowego wzrost stosuje się dla lat wyliczeniowych poza minimalny (długość okresu prognozy, wynikający z art. 227 ustawy).
- 3) W pozycji wykazuje się dochody o charakterze celowym, które jednolite otrzymuje od podmiotów zewnętrznych. W szczególności pozycja obejmuje dotacje celowe z budżetu państwa na zadania bieżące oraz dotacje i środki na finansowanie wydatków bieżących na realizację zadań finansowanych z udziałem środków, o których mowa w art. 5 ust. 1 pkt 2 i 3 ustawy. W pozycji nie wykazuje się natomiast dochodów związanych ze szczególnymi zasadami wykonywania budżetu jednostki wyliczeniowymi z odrębnych ustaw, o których mowa w art. 237 ust. 1 ustawy.
- 4) W pozycji wykazuje się pozostałe dochody budżete w szczególności kwoty podatków i opłat lokalnych.

PRZEWODNICZĄCA
RADY GMINY JEDWABNO

Elżbieta Brzóska

Wyszczególnienie	Wydatki ogółem x	z tego:							w tym:			
		Wydatki bieżące x	na wynagrodzenia i składki od nich naliczane	z tytułu poręczeń i gwarancji x	w tym: gwarancje i poręczenia podlegające wyłączeniu z limitu spłaty zobowiązań, o którym mowa w art. 243 ustawy ^x	wydatki na obsługę długu x	odsetki i dyskonto podlegające wyłączeniu z limitu spłaty zobowiązań, o którym mowa w art. 243 ustawy, w terminie nie dłuższym niż 90 dni po zakończeniu programu, projektu lub zadania i otrzymaniu refundacji z tych środków (bez odsetek i dyskonta od zobowiązań na wkład krajowy) x	odsetki i dyskonto podlegające wyłączeniu z limitu spłaty zobowiązań, o którym mowa w art. 243 ustawy, z tytułu zobowiązań zacięgniętych na wkład krajowy x	pozostałe odsetki i dyskonto podlegające wyłączeniu z limitu spłaty zobowiązań, o którym mowa w art. 243 ustawy ^x	Wydatki: majątkowe x	Inwestycje i zakupy inwestycyjne, o których mowa w art. 236 ust. 4 pkt 1 ustawy	w tym: wydatki o charakterze dotacyjnym na inwestycje i zakupy inwestycyjne
Lp	2	2.1	2.1.1	2.1.2	2.1.2.1	2.1.3	2.1.3.1	2.1.3.2	2.1.3.3	2.2	2.2.1	2.2.1.1
2023	34 898 305,52	23 154 144,75	9 073 532,67	0,00	0,00	738 000,00	0,00	0,00	0,00	11 844 160,77	11 844 160,77	390 000,00
2024	31 544 538,59	21 250 000,00	9 000 000,00	0,00	0,00	840 000,00	0,00	0,00	0,00	10 284 538,59	10 284 538,59	0,00
2025	23 110 000,00	21 000 000,00	9 000 000,00	0,00	0,00	785 000,00	0,00	0,00	0,00	2 110 000,00	2 110 000,00	0,00
2026	23 120 000,00	21 000 000,00	9 000 000,00	0,00	0,00	717 000,00	0,00	0,00	0,00	2 120 000,00	2 120 000,00	0,00
2027	22 765 000,00	21 000 000,00	9 000 000,00	0,00	0,00	652 000,00	0,00	0,00	0,00	1 766 000,00	1 766 000,00	0,00
2028	22 762 487,00	21 000 000,00	9 000 000,00	0,00	0,00	595 000,00	0,00	0,00	0,00	1 762 487,00	1 762 487,00	0,00
2029	22 860 000,00	21 000 000,00	9 000 000,00	0,00	0,00	512 000,00	0,00	0,00	0,00	1 880 000,00	1 880 000,00	0,00
2030	22 939 591,00	21 000 000,00	9 000 000,00	0,00	0,00	451 000,00	0,00	0,00	0,00	1 939 591,00	1 939 591,00	0,00
2031	23 030 000,00	21 000 000,00	9 000 000,00	0,00	0,00	386 000,00	0,00	0,00	0,00	2 030 000,00	2 030 000,00	0,00
2032	23 030 000,00	21 000 000,00	9 000 000,00	0,00	0,00	332 000,00	0,00	0,00	0,00	2 030 000,00	2 030 000,00	0,00
2033	23 030 000,00	21 000 000,00	9 000 000,00	0,00	0,00	276 000,00	0,00	0,00	0,00	2 030 000,00	2 030 000,00	0,00
2034	23 030 000,00	21 000 000,00	9 000 000,00	0,00	0,00	221 000,00	0,00	0,00	0,00	2 030 000,00	2 030 000,00	0,00
2035	23 030 000,00	21 000 000,00	9 000 000,00	0,00	0,00	166 000,00	0,00	0,00	0,00	2 030 000,00	2 030 000,00	0,00
2036	23 030 000,00	21 000 000,00	9 000 000,00	0,00	0,00	112 000,00	0,00	0,00	0,00	2 030 000,00	2 030 000,00	0,00
2037	23 003 484,00	21 000 000,00	9 000 000,00	0,00	0,00	54 000,00	0,00	0,00	0,00	2 003 484,00	2 003 484,00	0,00

Lp	Wynik budżetu x	w lym:		Przychody budżetu x	Kredyty, pożyczki, emisja papierów wartościowych x		w lym:		Nadwyżka budżetowa z lat ubiegłych x 6)	w lym:		Wolne środki, o których mowa w art. 217 ust. 2 pkt 6 ustawy x	w lym:
		przeznaczona na spłatę kredytów, pożyczek i wykup papierów wartościowych 5)	4		4.1	4.1.1	4.2	4.2.1		4.3	4.3.1		
2023	-2 219 863,99	0,00	4 371 371,99	2 472 831,95	1 111 323,95	26 907,74	26 907,74	1 871 632,30	1 081 632,30				
2024	478 530,35	478 530,35	0,00	0,00	0,00	0,00	0,00	0,00	0,00				
2025	500 000,00	500 000,00	0,00	0,00	0,00	0,00	0,00	0,00	0,00				
2026	490 000,00	490 000,00	0,00	0,00	0,00	0,00	0,00	0,00	0,00				
2027	844 000,00	844 000,00	0,00	0,00	0,00	0,00	0,00	0,00	0,00				
2028	847 513,00	847 513,00	0,00	0,00	0,00	0,00	0,00	0,00	0,00				
2029	800 000,00	800 000,00	0,00	0,00	0,00	0,00	0,00	0,00	0,00				
2030	830 409,00	830 409,00	0,00	0,00	0,00	0,00	0,00	0,00	0,00				
2031	660 000,00	660 000,00	0,00	0,00	0,00	0,00	0,00	0,00	0,00				
2032	660 000,00	660 000,00	0,00	0,00	0,00	0,00	0,00	0,00	0,00				
2033	660 000,00	660 000,00	0,00	0,00	0,00	0,00	0,00	0,00	0,00				
2034	660 000,00	660 000,00	0,00	0,00	0,00	0,00	0,00	0,00	0,00				
2035	660 000,00	660 000,00	0,00	0,00	0,00	0,00	0,00	0,00	0,00				
2036	660 000,00	660 000,00	0,00	0,00	0,00	0,00	0,00	0,00	0,00				
2037	666 516,00	666 516,00	0,00	0,00	0,00	0,00	0,00	0,00	0,00				

Z tego:

5) Inne przeznaczenie nadwyżki budżetowej wymaga określenia w obniżeniach do wieloletniej prognozy finansowej.
6) W pozycji należy ująć środki pieniężne znajdujące się na rachunku budżetu pochodzące z nadwyżek poprzedzających budżetów, łączne z niewykorzystanymi środkami, o których mowa w art. 217 ust. 2 pkt 8 ustawy.

PRZEWODNICZĄCA
RADY GMINY JEDWABNO
Elżbieta Brzońska

Wyszczególnienie	z tego:				5	z tego:		
	4.4	w tym:		5.1		łączna kwota przypadających na dany rok kwot wyłączeń z limitu spłaty zobowiązań ^x	w tym:	
		na pokrycie deficytu budżetu ^x	Inne przychody niezwiązane z zacięgnięciem długu ^{x 7)}				na pokrycie deficytu budżetu ^x	łączna kwota przypadających na dany rok kwot wyłączeń określonych w art. 243 ust. 3 ustawy ^x
Lp	4.4	4.4.1	4.5	4.5.1	5.1	5.1.1	5.1.1.1	5.1.1.2
2023	0,00	0,00	0,00	0,00	2 151 508,00	1 021 508,00	1 021 508,00	0,00
2024	0,00	0,00	0,00	0,00	478 530,35	0,00	0,00	0,00
2025	0,00	0,00	0,00	0,00	500 000,00	0,00	0,00	0,00
2026	0,00	0,00	0,00	0,00	490 000,00	0,00	0,00	0,00
2027	0,00	0,00	0,00	0,00	844 000,00	0,00	0,00	0,00
2028	0,00	0,00	0,00	0,00	847 513,00	0,00	0,00	0,00
2029	0,00	0,00	0,00	0,00	800 000,00	0,00	0,00	0,00
2030	0,00	0,00	0,00	0,00	830 409,00	0,00	0,00	0,00
2031	0,00	0,00	0,00	0,00	660 000,00	0,00	0,00	0,00
2032	0,00	0,00	0,00	0,00	660 000,00	0,00	0,00	0,00
2033	0,00	0,00	0,00	0,00	660 000,00	0,00	0,00	0,00
2034	0,00	0,00	0,00	0,00	660 000,00	0,00	0,00	0,00
2035	0,00	0,00	0,00	0,00	660 000,00	0,00	0,00	0,00
2036	0,00	0,00	0,00	0,00	660 000,00	0,00	0,00	0,00
2037	0,00	0,00	0,00	0,00	666 516,00	0,00	0,00	0,00

7) W pozycji należy ująć w szczególności przychody pochodzące z prywatyzacji majątku jednostki samorządu terytorialnego.

Lp	Rozchody budżetu, z tego:					W tym:	Różnica zrominowania wydatków bieżących, o której mowa w art. 242 ustawy			
	liczna kwota przypadająca na dany rok kwot ustawowych wyłączeń z limitu spłaty zobowiązań, z tego:						Różnica między dochodami bieżącymi a wydatkami bieżącymi x	Różnica między dochodami bieżącymi, skorygowanymi o środki ⁸⁾ a wydatkami bieżącymi x		
	z tego:		kwota przypadających na dany rok kwot pozostałych ustawowych wyłączeń z limitu spłaty zobowiązań *							
	5.1.1.3	5.1.1.3.1	5.1.1.3.2	5.1.1.3.3	5.1.1.4	5.2	6	6.1	7.1	7.2
2023	0,00	0,00	0,00	0,00	0,00	0,00	9 416 968,35	0,00	-597 910,80	1 300 629,24
2024	x	x	x	x	0,00	0,00	8 938 438,00	0,00	1 148 530,35	1 148 530,35
2025	x	x	x	x	0,00	0,00	8 438 438,00	0,00	1 400 000,00	1 400 000,00
2026	x	x	x	x	0,00	0,00	7 948 438,00	0,00	1 400 000,00	1 400 000,00
2027	x	x	x	x	0,00	0,00	7 104 438,00	0,00	1 400 000,00	1 400 000,00
2028	x	x	x	x	0,00	0,00	6 256 925,00	0,00	1 400 000,00	1 400 000,00
2029	x	x	x	x	0,00	0,00	5 456 925,00	0,00	1 470 000,00	1 470 000,00
2030	x	x	x	x	0,00	0,00	4 626 516,00	0,00	1 470 000,00	1 470 000,00
2031	x	x	x	x	0,00	0,00	3 966 516,00	0,00	1 390 000,00	1 390 000,00
2032	x	x	x	x	0,00	0,00	3 306 516,00	0,00	1 390 000,00	1 390 000,00
2033	x	x	x	x	0,00	0,00	2 646 516,00	0,00	1 390 000,00	1 390 000,00
2034	x	x	x	x	0,00	0,00	1 986 516,00	0,00	1 390 000,00	1 390 000,00
2035	x	x	x	x	0,00	0,00	1 326 516,00	0,00	1 390 000,00	1 390 000,00
2036	x	x	x	x	0,00	0,00	666 516,00	0,00	1 390 000,00	1 390 000,00
2037	x	x	x	x	0,00	0,00	0,00	0,00	1 370 000,00	1 370 000,00

8) Skorygowane o środki dowolny określonego w art. 242 ustawy powiększenia o odpowiednie dla roku prognozy przychody wskazane w art. 217 ust. 2 ustawy; Skutki finansowe wyłączeń ograniczenia, o którym mowa w art. 242 ustawy, zawarte w innych ustawach należy ująć w objaśnieniach dołączanych do wieloletniej prognozy finansowej zgodnie z art. 226 ust. 2a ustawy.

PRZEWODNICZĄCA
RADY GMINY IEDWABNO
Elżbieta Brzóska

Wskaźnik spłaty zobowiązań										
Wyszczególnienie	Relacja określona po lewej stronie nierówności we wzorze, o którym mowa w art. 243 ust. 1 ustawy (po uwzględnieniu zobowiązań związku współtworzonego przez jednostkę terytorialnego oraz po uwzględnieniu ustawowych wyłączeń przypadających na dany rok) ^x		Relacja określona po prawej stronie nierówności we wzorze, o którym mowa w art. 243 ust. 1 ustawy, ustalona dla danego roku (wskaźnik jednoroczny) ^x		Dopuszczalny limit spłaty zobowiązań określony po prawej stronie nierówności we wzorze, o którym mowa w art. 243 ustawy, po uwzględnieniu ustawowych wyłączeń, obliczony w oparciu o plan 3 kwartału roku poprzedzającego pierwszy rok prognozy (wskaźnik ustalony w oparciu o średnią arytmetyczną z poprzednich lat) ^x	Dopuszczalny limit spłaty zobowiązań określony po prawej stronie nierówności we wzorze, o którym mowa w art. 243 ustawy, po uwzględnieniu ustawowych wyłączeń, obliczony w oparciu o plan 3 kwartałów roku poprzedzającego rok budżetowy ^x	Informacja o spełnieniu wskaźnika spłaty zobowiązań określonego w art. 243 ustawy, po uwzględnieniu zobowiązań związku współtworzonego przez jednostkę samorządu terytorialnego oraz po uwzględnieniu ustawowych wyłączeń, obliczonego w oparciu o wykonanie roku poprzedzającego rok budżetowy ^x	Informacja o spełnieniu wskaźnika spłaty zobowiązań określonego w art. 243 ustawy, po uwzględnieniu zobowiązań związku współtworzonego przez jednostkę samorządu terytorialnego oraz po uwzględnieniu ustawowych wyłączeń, obliczonego w oparciu o wykonanie roku poprzedzającego rok budżetowy ^x	Informacja o spełnieniu wskaźnika spłaty zobowiązań określonego w art. 243 ustawy, po uwzględnieniu zobowiązań związku współtworzonego przez jednostkę samorządu terytorialnego oraz po uwzględnieniu ustawowych wyłączeń, obliczonego w oparciu o wykonanie roku poprzedzającego rok budżetowy ^x	
	8.1	8.2	8.3	8.3.1	8.4	8.4.1				
2023	10,74%	0,96%	13,24%	16,59%	TAK	TAK	TAK	TAK	TAK	
2024	7,99%	12,05%	11,47%	14,82%	TAK	TAK	TAK	TAK	TAK	
2025	7,79%	13,24%	10,98%	14,33%	TAK	TAK	TAK	TAK	TAK	
2026	7,32%	12,83%	9,42%	12,87%	TAK	TAK	TAK	TAK	TAK	
2027	9,07%	12,44%	9,32%	12,77%	TAK	TAK	TAK	TAK	TAK	
2028	8,74%	12,09%	9,49%	12,94%	TAK	TAK	TAK	TAK	TAK	
2029	7,92%	11,96%	9,03%	12,48%	TAK	TAK	TAK	TAK	TAK	
2030	7,73%	11,59%	10,80%	10,80%	TAK	TAK	TAK	TAK	TAK	
2031	6,34%	10,77%	12,31%	12,31%	TAK	TAK	TAK	TAK	TAK	
2032	6,02%	10,44%	12,13%	12,13%	TAK	TAK	TAK	TAK	TAK	
2033	5,68%	10,10%	11,73%	11,73%	TAK	TAK	TAK	TAK	TAK	
2034	5,34%	9,77%	11,34%	11,34%	TAK	TAK	TAK	TAK	TAK	
2035	5,01%	9,44%	10,96%	10,96%	TAK	TAK	TAK	TAK	TAK	
2036	4,68%	9,11%	10,58%	10,58%	TAK	TAK	TAK	TAK	TAK	
2037	4,37%	8,65%	10,17%	10,17%	TAK	TAK	TAK	TAK	TAK	

Ustalona na lata 2022–2025 relacja z art. 243 (poz. 8.3, 8.3.1, 8.4 i 8.4.1) została obliczona według średniej 7-letniej

Lp	Finansowanie programów, projektów lub zadań realizowanych z udziałem środków, o których mowa w art. 5 ust. 1 pkt 2 i 3 ustawy											
	9.1			9.2			9.3			9.3.1		
	w tym:		9.1.1.1	w tym:		9.2.1	w tym:		9.3.1	w tym:		
Dochody bieżące na programy, projekty lub zadania finansowane z udziałem środków, o których mowa w art. 5 ust. 1 pkt 2 i 3 ustawy ^x	Dotacje i środki o charakterze bieżącym na realizację programu, projektu lub zadania finansowanego z udziałem środków, o których mowa w art. 5 ust. 1 pkt 2 ustawy ^x	Dotchody majątkowe na programy, projekty lub zadania finansowane z udziałem środków, o których mowa w art. 5 ust. 1 pkt 2 i 3 ustawy		Dochody majątkowe na programy, projekty lub zadania finansowane z udziałem środków, o których mowa w art. 5 ust. 1 pkt 2 ustawy	Dotchody majątkowe na programy, projekty lub zadania finansowane z udziałem środków, o których mowa w art. 5 ust. 1 pkt 2 ustawy		Wydatki bieżące na programy, projekty lub zadania finansowane z udziałem środków, o których mowa w art. 5 ust. 1 pkt 2 i 3 ustawy ^x	Wydatki bieżące na programy, projekty lub zadania finansowane z udziałem środków, o których mowa w art. 5 ust. 1 pkt 2 ustawy ^x		finansowane środkami określonymi w art. 5 ust. 1 pkt 2 ustawy		
2023	48 051,99	48 051,99	48 051,99	0,00	1 386 404,00	1 386 404,00	0,00	1 386 404,00	0,00	75 703,07	75 703,07	48 053,07
2024	0,00	0,00	0,00	0,00	0,00	0,00	0,00	0,00	0,00	0,00	0,00	0,00
2025	0,00	0,00	0,00	0,00	0,00	0,00	0,00	0,00	0,00	0,00	0,00	0,00
2026	0,00	0,00	0,00	0,00	0,00	0,00	0,00	0,00	0,00	0,00	0,00	0,00
2027	0,00	0,00	0,00	0,00	0,00	0,00	0,00	0,00	0,00	0,00	0,00	0,00
2028	0,00	0,00	0,00	0,00	0,00	0,00	0,00	0,00	0,00	0,00	0,00	0,00
2029	0,00	0,00	0,00	0,00	0,00	0,00	0,00	0,00	0,00	0,00	0,00	0,00
2030	0,00	0,00	0,00	0,00	0,00	0,00	0,00	0,00	0,00	0,00	0,00	0,00
2031	0,00	0,00	0,00	0,00	0,00	0,00	0,00	0,00	0,00	0,00	0,00	0,00
2032	0,00	0,00	0,00	0,00	0,00	0,00	0,00	0,00	0,00	0,00	0,00	0,00
2033	0,00	0,00	0,00	0,00	0,00	0,00	0,00	0,00	0,00	0,00	0,00	0,00
2034	0,00	0,00	0,00	0,00	0,00	0,00	0,00	0,00	0,00	0,00	0,00	0,00
2035	0,00	0,00	0,00	0,00	0,00	0,00	0,00	0,00	0,00	0,00	0,00	0,00
2036	0,00	0,00	0,00	0,00	0,00	0,00	0,00	0,00	0,00	0,00	0,00	0,00
2037	0,00	0,00	0,00	0,00	0,00	0,00	0,00	0,00	0,00	0,00	0,00	0,00

PRZEWODNICZĄCA
RADY GMINY I DWABNO

Elżbieta Brzóska

Lp	Informacje uzupełniające o wybranych kategoriach finansowych										
	w tym:			z tego:			Wydatki bieżące na pokrycie ujemnego wyniku finansowego samodzielnego publicznego zakładu opieki zdrowotnej	Wydatki na spłatę zobowiązań z wiązku z likwidacją lub przekształceniem samodzielnego publicznego zakładu opieki zdrowotnej	Kwota zobowiązań z wiązku współtworzonego przez jednostkę samorządu terytorialnego przypadających do spłaty w danym roku budżetowym, podlegająca doliczeniu zgodnie z art. 244 ustawy ^x	Kwota zobowiązań wynikających z przejęcia przez jednostkę samorządu terytorialnego zobowiązań po likwidowanych i przekształcanych samorządowych osobach prawnych	
	Wydatki majątkowe na programy, projekty lub zadania finansowane z udziałem środków, o których mowa w art. 5 ust. 1 pkt 2 i 3 ustawy	Wydatki majątkowe na programy, projekty lub zadania finansowane z udziałem środków, o których mowa w art. 5 ust. 1 pkt 2 ustawy	Wydatki majątkowe finansowane środkami określonymi w art. 5 ust. 1 pkt 2 ustawy	Wydatki objęte limitem, o którym mowa w art. 226 ust. 3 pkt 4 ustawy	10.1.1	10.1.2					10.2
2023	881 722,85	881 722,85	327 105,60	9 814 435,81	24 003,07	9 790 432,74	0,00	0,00	0,00	0,00	16,5
2024	0,00	0,00	0,00	9 973 807,53	0,00	9 973 807,53	0,00	0,00	0,00	0,00	0,00
2025	0,00	0,00	0,00	0,00	0,00	0,00	0,00	0,00	0,00	0,00	0,00
2026	0,00	0,00	0,00	0,00	0,00	0,00	0,00	0,00	0,00	0,00	0,00
2027	0,00	0,00	0,00	0,00	0,00	0,00	0,00	0,00	0,00	0,00	0,00
2028	0,00	0,00	0,00	0,00	0,00	0,00	0,00	0,00	0,00	0,00	0,00
2029	0,00	0,00	0,00	0,00	0,00	0,00	0,00	0,00	0,00	0,00	0,00
2030	0,00	0,00	0,00	0,00	0,00	0,00	0,00	0,00	0,00	0,00	0,00
2031	0,00	0,00	0,00	0,00	0,00	0,00	0,00	0,00	0,00	0,00	0,00
2032	0,00	0,00	0,00	0,00	0,00	0,00	0,00	0,00	0,00	0,00	0,00
2033	0,00	0,00	0,00	0,00	0,00	0,00	0,00	0,00	0,00	0,00	0,00
2034	0,00	0,00	0,00	0,00	0,00	0,00	0,00	0,00	0,00	0,00	0,00
2035	0,00	0,00	0,00	0,00	0,00	0,00	0,00	0,00	0,00	0,00	0,00
2036	0,00	0,00	0,00	0,00	0,00	0,00	0,00	0,00	0,00	0,00	0,00
2037	0,00	0,00	0,00	0,00	0,00	0,00	0,00	0,00	0,00	0,00	0,00

9) W pozycji należy ująć kwoty wydatków bieżących, o które zostają pomniejszone wydatki bieżące budżetu przy wyliczaniu limitu spłaty zobowiązań określonego po prawej stronie nierówności we wzorze, o którym mowa w art. 243 ustawy, na podstawie odrębnych ustaw, bez wydatków bieżących na obsługę długu. W szczególności należy ująć wydatki poniesione w celu realizacji zadań związanych z przeciwdziałaniem COVID-19.

Informacje zawarte w tej części wieloletniej prognozy finansowej, w tym o spełnieniu relacji określonej w art. 243 ustawy zostaną automatycznie wygenerowane przez aplikację wskazaną przez Ministra Finansów, o której mowa w § 4 ust. 1, na podstawie danych historycznych oraz prognozowanych przez jednostkę samorządu terytorialnego. Automatycznie wyliczenia danych na podstawie wartości historycznych i prognozowanych przez jednostkę samorządu terytorialnego dotyczą w szczególności także pozycji 8.3 – 8.3.1 i pozycji z sekcji 12.

x - pozycje oznaczone symbolem „x” sporządza się na okres prognozy kwoty długu zgodnie z art. 227 ust. 2 ustawy. Okres ten nie podlega wyłączeniu w sytuacji planowania wydatków z tytułu niewymagalnych poręczeń i gwarancji. W przypadku planowania wydatków z tytułu niewymagalnych poręczeń i gwarancji, należy zamieścić w objaśnieniach do wieloletniej prognozy finansowej, w okresie dłuższym niż okres, na który zaciągnięto oraz planuje się zaciągnąć zobowiązania dłużne, informacje o wydatkach z tytułu niewymagalnych poręczeń i gwarancji, wykraczających poza wspomniany okres, należy zamieścić w objaśnieniach do wieloletniej prognozy finansowej.

PRZEWODNICZĄCA
RADY GMINY JEDWABNO

Elżbieta Brzóska
Elżbieta Brzóska

L.p.	Limit 2028	Limit 2029	Limit 2030	Limit 2031	Limit 2032	Limit 2033	Limit 2034	Limit 2035	Limit 2036	Limit 2037	Limit zobowiązani
1	0,00	0,00	0,00	0,00	0,00	0,00	0,00	0,00	0,00	0,00	22 029 179,19
1.a	0,00	0,00	0,00	0,00	0,00	0,00	0,00	0,00	0,00	0,00	119 405,07
1.b	0,00	0,00	0,00	0,00	0,00	0,00	0,00	0,00	0,00	0,00	21 909 774,12
1.1	0,00	0,00	0,00	0,00	0,00	0,00	0,00	0,00	0,00	0,00	2 543 253,51
1.1.1	0,00	0,00	0,00	0,00	0,00	0,00	0,00	0,00	0,00	0,00	119 405,07
1.1.1.1	0,00	0,00	0,00	0,00	0,00	0,00	0,00	0,00	0,00	0,00	119 405,07
1.1.2	0,00	0,00	0,00	0,00	0,00	0,00	0,00	0,00	0,00	0,00	2 423 848,44
1.1.2.1	0,00	0,00	0,00	0,00	0,00	0,00	0,00	0,00	0,00	0,00	2 423 848,44
1.2	0,00	0,00	0,00	0,00	0,00	0,00	0,00	0,00	0,00	0,00	0,00
1.2.1	0,00	0,00	0,00	0,00	0,00	0,00	0,00	0,00	0,00	0,00	0,00
1.2.2	0,00	0,00	0,00	0,00	0,00	0,00	0,00	0,00	0,00	0,00	0,00
1.3	0,00	0,00	0,00	0,00	0,00	0,00	0,00	0,00	0,00	0,00	19 485 925,68
1.3.1	0,00	0,00	0,00	0,00	0,00	0,00	0,00	0,00	0,00	0,00	0,00
1.3.2	0,00	0,00	0,00	0,00	0,00	0,00	0,00	0,00	0,00	0,00	19 485 925,68
1.3.2.1	0,00	0,00	0,00	0,00	0,00	0,00	0,00	0,00	0,00	0,00	5 150 853,93
1.3.2.2	0,00	0,00	0,00	0,00	0,00	0,00	0,00	0,00	0,00	0,00	2 042 091,48
1.3.2.3	0,00	0,00	0,00	0,00	0,00	0,00	0,00	0,00	0,00	0,00	2 894 480,08

PRZEWODNICZĄCA
RADY GMINY JEDWABNO
Elżbieta Brzóska
Elżbieta Brzóska

L.p.	Nazwa i cel	Jednostka odpowiedzialna lub koordynująca	Okres realizacji		Łączne nakłady finansowe	Limit 2023	Limit 2024	Limit 2025	Limit 2026	Limit 2027
			Od	Do						
1.3.2.4	Budowa sieci wodociągowej i sieci kanalizacji sanitarnej w miejscowości Malszewo - Budowa sieci wodociągowej i sieci kanalizacji sanitarnej w miejscowości Malszewo	Urząd Gminy	2023	2024	3 624 619,13	1 799 975,19	1 824 643,94	0,00	0,00	0,00
1.3.2.5	Remont świetlicy wiejskiej w miejscowości Malszewo - Remont świetlicy wiejskiej w miejscowości Malszewo	Urząd Gminy	2023	2024	1 307 570,00	717 785,00	589 785,00	0,00	0,00	0,00
1.3.2.6	Budowa sieci wodociągowej w miejscowości Rekownica oraz budowa sieci kanalizacji sanitarnej w miejscowości Rekownica - Budowa sieci wodociągowej w miejscowości Rekownica oraz budowa sieci kanalizacji sanitarnej w miejscowości Rekownica	JEDWABNO	2023	2024	3 598 304,12	1 721 879,36	1 876 424,76	0,00	0,00	0,00
1.3.2.7	Odtworzenie elewacji zewnętrznej na budynku przy ul. Wielbarskiej 5 w Jedwabnie - Odtworzenie elewacji zewnętrznej na budynku przy ul. Wielbarskiej 5 w Jedwabnie	JEDWABNO	2023	2024	868 006,94	443 000,00	425 006,94	0,00	0,00	0,00

PRZEWODNICZĄCA
RADY GMINY JEDWABNO
Elżbieta Brzóska
Elżbieta Brzóska

L.p.	Limit 2028	Limit 2029	Limit 2030	Limit 2031	Limit 2032	Limit 2033	Limit 2034	Limit 2035	Limit 2036	Limit 2037	Limit zobowiązań
1.3.2.4	0,00	0,00	0,00	0,00	0,00	0,00	0,00	0,00	0,00	0,00	3 624 619,13
1.3.2.5	0,00	0,00	0,00	0,00	0,00	0,00	0,00	0,00	0,00	0,00	1 307 570,00
1.3.2.6	0,00	0,00	0,00	0,00	0,00	0,00	0,00	0,00	0,00	0,00	3 598 304,12
1.3.2.7	0,00	0,00	0,00	0,00	0,00	0,00	0,00	0,00	0,00	0,00	868 006,94

PRZEWODNICZĄCA
RADY GMINY JEDWABNO
Elżbieta Brzóska

Uzasadnienie
do uchwały w sprawie zmiany Wieloletniej Prognozy Finansowej Gminy Jedwabno na lata 2023 – 2037

Zgodnie z art. 226, 227, 228, 230 ustawy o finansach publicznych przy każdej zmianie uchwały w sprawie zmian w budżecie zmienia się uchwałę w sprawie Wieloletniej Prognozy Finansowej Gminy Jedwabno na lata 2023 – 2037.

Ogółem dochody 32.778.441,53 zł, w tym dochody majątkowe 10.222.207,58 zł, wydatki ogółem 34.998.305,52 zł, w tym wydatki majątkowe 11.844.160,77 zł.

Deficyt budżetu gminy w wysokości 2.219.863,99 zł zostanie pokryty przychodami pochodzącymi z:


- 1). kredytów, w wysokości **907.022,35 zł**,
- 2) pożyczki na finansowanie zadań realizowanych z udziałem środków pochodzących z budżetu Unii Europejskiej, w wysokości **204.301,60 zł**,
- 3) wolnych środków, w wysokości **1.081.632,30 zł**,
- 4) niewykorzystanych w 2022 roku środków z tytułu subwencji ogólnej na wsparcie inwestycji w zakresie wodociągów i zaopatrzenia w wodę, w wysokości **706,58 zł**,
- 5). niewykorzystanych w 2022 roku środków z tytułu wydawania zezwoleń na sprzedaż napojów alkoholowych, w wysokości **26.200,08 zł**,
- 6) niewykorzystanych środków pieniężnych wynikających z rozliczenia środków określonych w art. 5 ust. 1 pkt 2 ustawy z dnia 27 sierpnia 2009 r. o finansach publicznych, i dotacji na realizację programu, projektu lub zadania finansowanych z udziałem tych środków, w wysokości **1,08 zł**,

Przychody budżetu w wysokości 4.371.371,99 zł, rozchody w wysokości 2.151.508,00 zł.

W Wykazie przedsięwzięć dokonano następujących zmian:

- 1). zwiększono limit wydatków dla zadania inwestycyjnego „Rozbudowa i przebudowa drogi gminnej w miejscowości Witówko” w roku 2023 o kwotę 100.000,00 zł, oraz w roku 2024 o kwotę 30.000,00 zł,
- 2). wprowadzono nowe zadanie inwestycyjne „Odtworzenie elewacji zewnętrznej na budynku przy ul. Wielbarskiej 5 w Jedwabnie” z łącznym limitem wydatków na lata 2023 -2024 w wysokości 868.006,94 zł, z tego w roku 2023 – 443.000,00 zł i w 2024 roku – 425.006,94 zł.


Wskaźniki ze strony 7 WPF są spełnione.

PRZEWODNICZĄCA
RADY GMINY JEDWABNO

Elżbieta Brzóska

Imienny wykaz głosowania radnych

Rady Gminy Jedwabno nad uchwałą Nr LVI/409/23 z dnia 24 sierpnia 2023 roku w sprawie zmiany Wieloletniej Prognozy Finansowej Gminy Jedwabno na lata 2023-2037.

Lp.	Nazwisko i imię	Głos „za”	Głos „przeciw”	Głos „wstrzymujący się”
1.	Iwona Arbatowska	X		
2.	Wioleta Antosiak	X		
3.	Elżbieta Brzóska	X		
4.	Daniel Dunajski	X		
5.	Grażyna Jaguszevska	X		
6.	Sylwester Janowski	X		
7.	Krystyna Kabała	X		
8.	Teresa Licka	X		
9.	Jan Mil	X		
10.	Dariusz Piórkowski	X		
11.	Kamila Szczepańska	—	—	—
12.	Magdalena Sznajder	X		
13.	Marianna Szydlik	—	—	—
14.	Danuta Trzcńska	X		
15.	Katarzyna Wiktorowska	X		
Podsumowanie:		13	0	0

Przewodnicząca
Rady Gminy Jedwabno

(Elżbieta Brzóska)

