

Uchwała Nr LVIII/425/23
Rady Gminy Jedwabno
z dnia 10 października 2023 r.

w sprawie zmiany Wieloletniej Prognozy Finansowej Gminy Jedwabno
na lata 2023 – 2037

Na podstawie art. 226, art. 227, art. 228, art. 230 ust. 6, art. 230 b pkt 1 i 2, i art. 243 ustawy z dnia 27 sierpnia 2009 r. o finansach publicznych (Dz. U. z 2023, poz. 1270, z późn.zm.) oraz art. 18 ust. 2 pkt 6 ustawy z dnia 8 marca 1990 r. o samorządzie gminnym (t.j. Dz. U. z 2023 r. poz. 40)

Rada Gminy Jedwabno uchwala, co następuje:

§ 1

Zmienia się Wieloletnią Prognozę Finansową Gminy Jedwabno na lata 2023 – 2037, zgodnie z Załącznikiem nr 1.

§ 2

Zmienia się Wykaz Przedsięwzięć realizowanych w latach 2023 – 2037, zgodnie z Załącznikiem nr 2.

§ 3


Objaśnienia do Wieloletniej Prognozy Finansowej Gminy Jedwabno na lata 2023 – 2037, zgodnie z Załącznikiem nr 3.


§ 4

Wykonanie uchwały powierza się Wójtowi Gminy Jedwabno.

§ 5

Uchwała wchodzi w życie z dniem podjęcia i podlega ogłoszeniu na tablicy informacyjnej Urzędu Gminy.

PRZEWODNICZĄCA
RADY GMINY JEDWABNO

Elżbieta Brzóska

PRZEWODNICZĄCA
RADY GMINY JEDWABNO

ELŻBIETA BRZÓSKA

Wieloletnia prognoza finansowa jednostki samorządu terytorialnego 1)

Ustalona na lata 2022–2025 relacja z art. 243 (poz. 8.3, 8.3.1, 8.4 i 8.4.1) została obliczona według średniej 7-letniej

Załącznik Nr 1

do Uchwały Nr LVIII/425/23
Rady Gminy Jedwabno
z dnia 10.10.2023 r.

Wyszczególnienie	z tego:										w tym:	
	z tego:										z tego:	
	1	1.1	1.1.1	1.1.2	1.1.3	1.1.4	1.1.5	1.1.5.1	1.2.1	1.2.2	w tym:	
Dochody ogółem x	Dochody bieżące x	dochody z tytułu udziału we wpływach z podatku dochodowego od osób fizycznych	dochody z tytułu udziału we wpływach z podatku dochodowego od osób prawnych	z subwencji ogólnej	z tytułu dotacji i środków przeznaczonych na cele bieżące x 3)	pozostałe dochody bieżące 4)	z podatku od nieruchomości	z tytułu dotacji i środków przeznaczonych na inwestycje	ze sprzedaży majątku x	z tytułu dotacji oraz środków przeznaczonych na inwestycje		
2023	34 503 124,71	24 238 476,63	2 425 833,00	53 006,00	4 269 629,00	5 238 077,22	12 251 931,41	4 100 000,00	225 000,00	10 264 648,08	9 987 207,58	
2024	32 023 068,94	22 408 530,35	2 620 000,00	52 000,00	4 300 000,00	5 900 000,00	9 536 530,35	3 850 000,00	170 000,00	9 614 538,59	9 346 614,63	
2025	23 610 000,00	22 400 000,00	2 620 000,00	52 000,00	4 300 000,00	5 900 000,00	9 528 000,00	3 850 000,00	170 000,00	1 210 000,00	0,00	
2026	23 610 000,00	22 400 000,00	2 620 000,00	52 000,00	4 300 000,00	5 900 000,00	9 528 000,00	3 850 000,00	170 000,00	1 210 000,00	0,00	
2027	23 610 000,00	22 400 000,00	2 620 000,00	52 000,00	4 300 000,00	5 900 000,00	9 528 000,00	3 850 000,00	170 000,00	1 210 000,00	0,00	
2028	23 610 000,00	22 400 000,00	2 620 000,00	52 000,00	4 300 000,00	5 900 000,00	9 528 000,00	3 850 000,00	170 000,00	1 210 000,00	0,00	
2029	23 680 000,00	22 470 000,00	2 620 000,00	52 000,00	4 300 000,00	5 900 000,00	9 598 000,00	3 850 000,00	170 000,00	1 210 000,00	0,00	
2030	23 770 000,00	22 470 000,00	2 620 000,00	52 000,00	4 300 000,00	5 900 000,00	9 598 000,00	3 850 000,00	170 000,00	1 210 000,00	0,00	
2031	23 690 000,00	22 390 000,00	2 620 000,00	52 000,00	4 300 000,00	5 900 000,00	9 518 000,00	3 850 000,00	170 000,00	1 300 000,00	0,00	
2032	23 690 000,00	22 390 000,00	2 620 000,00	52 000,00	4 300 000,00	5 900 000,00	9 518 000,00	3 850 000,00	170 000,00	1 300 000,00	0,00	
2033	23 690 000,00	22 390 000,00	2 620 000,00	52 000,00	4 300 000,00	5 900 000,00	9 518 000,00	3 850 000,00	170 000,00	1 300 000,00	0,00	
2034	23 690 000,00	22 390 000,00	2 620 000,00	52 000,00	4 300 000,00	5 900 000,00	9 518 000,00	3 850 000,00	170 000,00	1 300 000,00	0,00	
2035	23 690 000,00	22 390 000,00	2 620 000,00	52 000,00	4 300 000,00	5 900 000,00	9 518 000,00	3 850 000,00	170 000,00	1 300 000,00	0,00	
2036	23 690 000,00	22 390 000,00	2 620 000,00	52 000,00	4 300 000,00	5 900 000,00	9 518 000,00	3 850 000,00	170 000,00	1 300 000,00	0,00	

2037	23 670 000,00	22 370 000,00	2 620 000,00	52 000,00	4 300 000,00	5 900 000,00	9 498 000,00	3 850 000,00	1 300 000,00	170 000,00	0,00
------	---------------	---------------	--------------	-----------	--------------	--------------	--------------	--------------	--------------	------------	------

- ¹⁾ Wzrost może być stosowany także w układzie pionowym, w którym poszczególne pozycje są przedstawione w kolumnach, a łąka w wierszach.
- ²⁾ Zgodnie z art. 227 ustawy z dnia 27 sierpnia 2009 r. o finansach publicznych (Dz. U. z 2019 r. poz. 869 z późn. zm.), zwanej dalej „ustawą”, wieloletnia prognoza finansowa obejmuje okres roku budżetowego oraz co najmniej trzech kolejnych lat. W sytuacji dłuższego okresu prognozowania finansowego wzrost stosuje się dla lat wyliczających poza minimalny (4-letni) okres prognozy, wynikający z art. 227 ustawy.
- ³⁾ W pozycji wykazuje się dochody o charakterze celowym, które jednostka otrzymuje od podmiotów zewnętrznych. W szczególności pozycja obejmuje dotacje celowe z budżetu państwa na zadania bieżące oraz dotacje i środki na finansowanie wydatków bieżących na realizację zadań finansowanych z udziałem środków, o których mowa w art. 5 ust. 1 pkt 2 i 3 ustawy. W pozycji nie wykazuje się natomiast dochodów związanych ze szczególnymi zasadami wykonywania budżetu jednostki wynikających z odrębnych ustaw, o których mowa w art. 237 ust. 1 ustawy.
- ⁴⁾ W pozycji wykazuje się pozostałe dochody bieżące w szczególności kwoty podatków i opłat lokalnych.

PRZEWODNICZĄCA
RADY GMINY JEDWABNO
Elzbieta Brzońska
Elzbieta Brzońska

Lp	Wyszczególnienie	Wydatki ogółem x	z tego:										w tym:	
			2.1	2.1.1	2.1.2	2.1.2.1	2.1.3	2.1.3.1	w tym:			2.2	2.2.1	2.2.1.1
									na wynagrodzenia i składki od nich naliczane	z tytułu poręczeń i gwarancji x	gwarancje i poręczenia podlegające wyłączeniu z limitu spłaty zobowiązań, o którym mowa w art. 243 ustawy ^x			
2023		35 722 988,80	23 848 123,03	9 502 685,59	0,00	0,00	738 000,00	0,00	0,00	0,00	0,00	11 874 865,77	11 874 865,77	421 500,00
2024		31 544 538,59	21 260 000,00	9 000 000,00	0,00	0,00	840 000,00	0,00	0,00	0,00	0,00	10 284 538,59	10 284 538,59	0,00
2025		23 110 000,00	21 000 000,00	9 000 000,00	0,00	0,00	785 000,00	0,00	0,00	0,00	0,00	2 110 000,00	2 110 000,00	0,00
2026		23 120 000,00	21 000 000,00	9 000 000,00	0,00	0,00	717 000,00	0,00	0,00	0,00	0,00	2 120 000,00	2 120 000,00	0,00
2027		22 766 000,00	21 000 000,00	9 000 000,00	0,00	0,00	652 000,00	0,00	0,00	0,00	0,00	1 766 000,00	1 766 000,00	0,00
2028		22 762 487,00	21 000 000,00	9 000 000,00	0,00	0,00	595 000,00	0,00	0,00	0,00	0,00	1 762 487,00	1 762 487,00	0,00
2029		22 880 000,00	21 000 000,00	9 000 000,00	0,00	0,00	512 000,00	0,00	0,00	0,00	0,00	1 880 000,00	1 880 000,00	0,00
2030		22 939 591,00	21 000 000,00	9 000 000,00	0,00	0,00	451 000,00	0,00	0,00	0,00	0,00	1 939 591,00	1 939 591,00	0,00
2031		23 030 000,00	21 000 000,00	9 000 000,00	0,00	0,00	386 000,00	0,00	0,00	0,00	0,00	2 030 000,00	2 030 000,00	0,00
2032		23 030 000,00	21 000 000,00	9 000 000,00	0,00	0,00	332 000,00	0,00	0,00	0,00	0,00	2 030 000,00	2 030 000,00	0,00
2033		23 030 000,00	21 000 000,00	9 000 000,00	0,00	0,00	276 000,00	0,00	0,00	0,00	0,00	2 030 000,00	2 030 000,00	0,00
2034		23 030 000,00	21 000 000,00	9 000 000,00	0,00	0,00	221 000,00	0,00	0,00	0,00	0,00	2 030 000,00	2 030 000,00	0,00
2035		23 030 000,00	21 000 000,00	9 000 000,00	0,00	0,00	166 000,00	0,00	0,00	0,00	0,00	2 030 000,00	2 030 000,00	0,00
2036		23 030 000,00	21 000 000,00	9 000 000,00	0,00	0,00	112 000,00	0,00	0,00	0,00	0,00	2 030 000,00	2 030 000,00	0,00
2037		23 003 484,00	21 000 000,00	9 000 000,00	0,00	0,00	54 000,00	0,00	0,00	0,00	0,00	2 003 484,00	2 003 484,00	0,00

Lp	3	3.1	4	4.1	z tego:		4.2	4.2.1	4.3	4.3.1
					w tym:	w tym:				
	Wyszczególnienie	Wynik budżetu X	Kwota prognozowanej nadwyżki budżetu przeznaczana na spłatę kredytów, pożyczek i wykup papierów wartościowych 5)	Przychody budżetu X	Kredyty, pożyczki, emisja papierów wartościowych X	w tym:	Nadwyżka budżetowa z lat ubiegłych X 6)	na pokrycie deficytu budżetu X	Wolne środki, o których mowa w art. 217 ust. 2 pkt 6 ustawy X	na pokrycie deficytu budżetu X
2023	-1 219 864,09	0,00	3 371 372,09	2 472 831,95	1 111 323,95	0,00	26 907,74	26 907,74	871 632,40	81 632,40
2024	478 530,35	478 530,35	0,00	0,00	0,00	0,00	0,00	0,00	0,00	0,00
2025	500 000,00	500 000,00	0,00	0,00	0,00	0,00	0,00	0,00	0,00	0,00
2026	490 000,00	490 000,00	0,00	0,00	0,00	0,00	0,00	0,00	0,00	0,00
2027	844 000,00	844 000,00	0,00	0,00	0,00	0,00	0,00	0,00	0,00	0,00
2028	847 513,00	847 513,00	0,00	0,00	0,00	0,00	0,00	0,00	0,00	0,00
2029	800 000,00	800 000,00	0,00	0,00	0,00	0,00	0,00	0,00	0,00	0,00
2030	830 409,00	830 409,00	0,00	0,00	0,00	0,00	0,00	0,00	0,00	0,00
2031	660 000,00	660 000,00	0,00	0,00	0,00	0,00	0,00	0,00	0,00	0,00
2032	660 000,00	660 000,00	0,00	0,00	0,00	0,00	0,00	0,00	0,00	0,00
2033	660 000,00	660 000,00	0,00	0,00	0,00	0,00	0,00	0,00	0,00	0,00
2034	660 000,00	660 000,00	0,00	0,00	0,00	0,00	0,00	0,00	0,00	0,00
2035	660 000,00	660 000,00	0,00	0,00	0,00	0,00	0,00	0,00	0,00	0,00
2036	660 000,00	660 000,00	0,00	0,00	0,00	0,00	0,00	0,00	0,00	0,00
2037	666 516,00	666 516,00	0,00	0,00	0,00	0,00	0,00	0,00	0,00	0,00

5) Inne przeznaczenie nadwyżki budżetowej wymaga określenia w objaśnieniach do wieloletniej prognozy finansowej

6) W pozycji należy ująć środki pieniężne znajdujące się na rachunku budżetu pochodzące z nadwyżek poprzednich budżetów, łącznie z niewykorzystanymi środkami, o których mowa w art. 217 ust. 2 pkt 8 ustawy.

Lp	Wyszczególnienie	z tego:		4.5	4.5.1	z tego:			
		w tym:	na pokrycie deficytu budżetu x			Inne przychody niezwiązane z zaciągnięciem długu x 7)	w tym:		
							4.4	4.4.1	4.5.1
		Splaty udzielonych pożyczek w latach ubiegłych x	na pokrycie deficytu budżetu x		na pokrycie deficytu budżetu x	Splaty rat kapitałowych kredytów i pożyczek oraz wykup papierów wartościowych x	łącznie kwota przypadających na dany rok kwot ustawowych wyłączeń z limitu splaty zobowiązań x	kwota przypadających na dany rok kwot wyłączeń określonych w art. 243 ust. 3 ustawy x	kwota przypadających na dany rok kwot wyłączeń określonych w art. 243 ust. 3a ustawy x
2023		0,00	0,00	0,00	0,00	2 151 508,00	1 021 508,00	1 021 508,00	0,00
2024		0,00	0,00	0,00	0,00	478 530,35	0,00	0,00	0,00
2025		0,00	0,00	0,00	0,00	500 000,00	0,00	0,00	0,00
2026		0,00	0,00	0,00	0,00	490 000,00	0,00	0,00	0,00
2027		0,00	0,00	0,00	0,00	844 000,00	0,00	0,00	0,00
2028		0,00	0,00	0,00	0,00	847 513,00	0,00	0,00	0,00
2029		0,00	0,00	0,00	0,00	800 000,00	0,00	0,00	0,00
2030		0,00	0,00	0,00	0,00	830 409,00	0,00	0,00	0,00
2031		0,00	0,00	0,00	0,00	660 000,00	0,00	0,00	0,00
2032		0,00	0,00	0,00	0,00	660 000,00	0,00	0,00	0,00
2033		0,00	0,00	0,00	0,00	660 000,00	0,00	0,00	0,00
2034		0,00	0,00	0,00	0,00	660 000,00	0,00	0,00	0,00
2035		0,00	0,00	0,00	0,00	660 000,00	0,00	0,00	0,00
2036		0,00	0,00	0,00	0,00	660 000,00	0,00	0,00	0,00
2037		0,00	0,00	0,00	0,00	666 516,00	0,00	0,00	0,00

7) W pozycji należy ująć w szczególności przychody pochodzące z prywatyzacji majątku jednostki samorządu terytorialnego.


Lp	Rozchody budżetu z tego:				W l/m:	Różnica między dochodami bieżącymi a wydatkami bieżącymi x	Różnica między dochodami bieżącymi skorygowanymi o środki 8) a wydatkami bieżącymi x			
	Z tego:									
	kwota wyłączeń z tytułu wczesniejszej spłaty zobowiązań, określonych w art. 243 ust. 3b ustawy	środkami nowego zobowiązania	wolnymi środkami, o których mowa w art. 217 ust. 2 pkt 6 ustawy	innymi środkami	kwota przypadających na dany rok kwot pozostałych ustawowych wyłączeń z limitu spłaty zobowiązań x	Inne rozchody niezwiązane ze spłatą długu x	Kwota długu x	kwota długu, którego planowana spłata dokona się z wydatków x		
	5.1.1.3	5.1.1.3.1	5.1.1.3.2	5.1.1.3.3	5.1.1.4	5.2	6	6.1	7.1	7.2
2023	0,00	0,00	0,00	0,00	0,00	0,00	9 416 968,35	0,00	390 353,60	1 288 893,74
2024	x	x	x	x	0,00	0,00	8 938 438,00	0,00	1 148 530,35	1 148 530,35
2025	x	x	x	x	0,00	0,00	8 438 438,00	0,00	1 400 000,00	1 400 000,00
2026	x	x	x	x	0,00	0,00	7 948 438,00	0,00	1 400 000,00	1 400 000,00
2027	x	x	x	x	0,00	0,00	7 104 438,00	0,00	1 400 000,00	1 400 000,00
2028	x	x	x	x	0,00	0,00	6 256 925,00	0,00	1 400 000,00	1 400 000,00
2029	x	x	x	x	0,00	0,00	5 456 925,00	0,00	1 470 000,00	1 470 000,00
2030	x	x	x	x	0,00	0,00	4 626 516,00	0,00	1 470 000,00	1 470 000,00
2031	x	x	x	x	0,00	0,00	3 966 516,00	0,00	1 390 000,00	1 390 000,00
2032	x	x	x	x	0,00	0,00	3 306 516,00	0,00	1 390 000,00	1 390 000,00
2033	x	x	x	x	0,00	0,00	2 646 516,00	0,00	1 390 000,00	1 390 000,00
2034	x	x	x	x	0,00	0,00	1 986 516,00	0,00	1 390 000,00	1 390 000,00
2035	x	x	x	x	0,00	0,00	1 326 516,00	0,00	1 390 000,00	1 390 000,00
2036	x	x	x	x	0,00	0,00	666 516,00	0,00	1 390 000,00	1 390 000,00
2037	x	x	x	x	0,00	0,00	0,00	0,00	1 370 000,00	1 370 000,00

8) Skorygowanie o środki dotyczy określonego w art. 242 ustawy powiększenia o odpowiednie dla roku prognozy przychody wskazane w art. 217 ust. 2 ustawy. Skutki finansowe wyłączenia organizacji, o którym mowa w art. 242 ustawy, zawarte w innych ustawach należy ująć w objaśnieniach dotyczących do wieloletniej prognozy finansowej zgodnie z art. 226 ust. 2a ustawy.

Wyszczególnienie	Wskaźnik spłaty zobowiązań					
	Relacja określona po lewej stronie nierówności we wzorze, o którym mowa w art. 243 ust. 1 ustawy (po uwzględnieniu zobowiązań związku współtworzonego przez jednostkę samorządu terytorialnego oraz po uwzględnieniu wyłączeń ustawowych przypadających na dany rok) ^x	Relacja określona po prawej stronie nierówności we wzorze, o którym mowa w art. 243 ust. 1 ustawy, ustalona dla danego roku (wskaźnik jednoroczny) ^x	Dopuszczalny limit spłaty zobowiązań określony po prawej stronie nierówności we wzorze, o którym mowa w art. 243 ustawy, po uwzględnieniu ustawowych wyłączeń, obliczony w oparciu o plan 3 kwartału roku poprzedzającego pierwszy rok prognozy (wskaźnik ustalony w oparciu o średnią arytmetyczną z poprzednich lat) ^x	Dopuszczalny limit spłaty zobowiązań określony po prawej stronie nierówności we wzorze, o którym mowa w art. 243 ustawy, po uwzględnieniu ustawowych wyłączeń, obliczony w oparciu o plan 3 kwartału roku poprzedzającego pierwszy rok prognozy (wskaźnik ustalony w oparciu o średnią arytmetyczną z poprzednich lat) ^x	Informacja o spełnieniu wskaźnika spłaty zobowiązań określonego w art. 243 ustawy, po uwzględnieniu zobowiązań związku współtworzonego przez jednostkę samorządu terytorialnego oraz po uwzględnieniu ustawowych wyłączeń, obliczonego w oparciu o wykonanie roku poprzedzającego rok budżetowy ^x	Informacja o spełnieniu wskaźnika spłaty zobowiązań określonego w art. 243 ustawy, po uwzględnieniu zobowiązań związku współtworzonego przez jednostkę samorządu terytorialnego oraz po uwzględnieniu ustawowych wyłączeń, obliczonego w oparciu o wykonanie roku poprzedzającego rok budżetowy ^x
8.1	8.2	8.3	8.3.1	8.4	8.4.1	
2023	6,08%	13,24%	16,59%	TAK	TAK	
2024	12,05%	12,19%	15,53%	TAK	TAK	
2025	13,24%	11,70%	15,05%	TAK	TAK	
2026	12,83%	10,16%	13,60%	TAK	TAK	
2027	12,44%	10,05%	13,50%	TAK	TAK	
2028	12,09%	10,22%	13,67%	TAK	TAK	
2029	11,96%	9,77%	13,21%	TAK	TAK	
2030	11,59%	11,53%	11,53%	TAK	TAK	
2031	10,77%	12,31%	12,31%	TAK	TAK	
2032	10,44%	12,13%	12,13%	TAK	TAK	
2033	10,10%	11,73%	11,73%	TAK	TAK	
2034	9,77%	11,34%	11,34%	TAK	TAK	
2035	9,44%	10,96%	10,96%	TAK	TAK	
2036	9,11%	10,58%	10,58%	TAK	TAK	
2037	8,65%	10,17%	10,17%	TAK	TAK	

Ustalona na lata 2022–2025 relacja z art. 243 (poz. 8.3, 8.3.1, 8.4 i 8.4.1) została obliczona według średniej 7-letniej

Lp	Finansowanie programów, projektów lub zadań realizowanych z udziałem środków, o których mowa w art. 5 ust. 1 pkt 2 i 3 ustawy												
	Wyszczególnienie	9.1		9.2		9.3		9.3.1		9.3.1.1		9.3.1.1	
		Dotychczasowe przychody	Dotychczasowe wydatki	Dotychczasowe przychody	Dotychczasowe wydatki	Dotychczasowe przychody	Dotychczasowe wydatki	Dotychczasowe przychody	Dotychczasowe wydatki	Dotychczasowe przychody	Dotychczasowe wydatki		
2023	48 051,99	48 051,99	48 051,99	1 386 404,00	1 386 404,00	1 386 404,00	75 703,07	75 703,07	75 703,07	75 703,07	48 053,07		
2024	0,00	0,00	0,00	0,00	0,00	0,00	0,00	0,00	0,00	0,00	0,00		
2025	0,00	0,00	0,00	0,00	0,00	0,00	0,00	0,00	0,00	0,00	0,00		
2026	0,00	0,00	0,00	0,00	0,00	0,00	0,00	0,00	0,00	0,00	0,00		
2027	0,00	0,00	0,00	0,00	0,00	0,00	0,00	0,00	0,00	0,00	0,00		
2028	0,00	0,00	0,00	0,00	0,00	0,00	0,00	0,00	0,00	0,00	0,00		
2029	0,00	0,00	0,00	0,00	0,00	0,00	0,00	0,00	0,00	0,00	0,00		
2030	0,00	0,00	0,00	0,00	0,00	0,00	0,00	0,00	0,00	0,00	0,00		
2031	0,00	0,00	0,00	0,00	0,00	0,00	0,00	0,00	0,00	0,00	0,00		
2032	0,00	0,00	0,00	0,00	0,00	0,00	0,00	0,00	0,00	0,00	0,00		
2033	0,00	0,00	0,00	0,00	0,00	0,00	0,00	0,00	0,00	0,00	0,00		
2034	0,00	0,00	0,00	0,00	0,00	0,00	0,00	0,00	0,00	0,00	0,00		
2035	0,00	0,00	0,00	0,00	0,00	0,00	0,00	0,00	0,00	0,00	0,00		
2036	0,00	0,00	0,00	0,00	0,00	0,00	0,00	0,00	0,00	0,00	0,00		
2037	0,00	0,00	0,00	0,00	0,00	0,00	0,00	0,00	0,00	0,00	0,00		

PRZEWODNICZĄCA
RADY GMINY JEJWABNO

Elżbieta Brzońska

Lp	Informacje uzupełniające o wybranych kategoriach finansowych													
	w tym:			z tego:			Wydania bieżące na pokrycie ujemnego wyniku finansowego samodzielnego publicznego zakładu opieki zdrowotnej	Wydania na spłatę zobowiązań przejętych w związku z likwidacją lub przekształceniem samodzielnego publicznego zakładu opieki zdrowotnej	Kwota zobowiązań związku współtworzonego przez jednostkę terytorialnego samorządu przypadających do spłaty w danym roku budżetowym; podlegająca doliczeniu zgodnie z art. 244 ustawy ^x	Kwota zobowiązań wynikających z przejęcia przez jednostkę terytorialnego samorządu zobowiązań po likwidowanych i przekształcanych samorządowych osobach prawnych				
	Wydania majątkowe na programy, projekty lub zadania finansowane z udziałem środków, o których mowa w art. 5 ust. 1 pkt 2 i 3 ustawy	Wydania majątkowe na programy, projekty lub zadania finansowane z udziałem środków, o których mowa w art. 5 ust. 1 pkt 2 ustawy	Wydania majątkowe na programy, projekty lub zadania finansowane z udziałem środków, o których mowa w art. 5 ust. 1 pkt 2 i 3 ustawy	bieżące	majątkowe	10.1					10.1.1	10.1.2	10.2	10.3
2023	881 722,85	881 722,85	327 106,60	9 810 435,81	24 003,07	9 786 432,74	0,00	0,00	0,00	0,00	0,00	0,00	0,00	0,00
2024	0,00	0,00	0,00	9 973 807,53	0,00	9 973 807,53	0,00	0,00	0,00	0,00	0,00	0,00	0,00	0,00
2025	0,00	0,00	0,00	0,00	0,00	0,00	0,00	0,00	0,00	0,00	0,00	0,00	0,00	0,00
2026	0,00	0,00	0,00	0,00	0,00	0,00	0,00	0,00	0,00	0,00	0,00	0,00	0,00	0,00
2027	0,00	0,00	0,00	0,00	0,00	0,00	0,00	0,00	0,00	0,00	0,00	0,00	0,00	0,00
2028	0,00	0,00	0,00	0,00	0,00	0,00	0,00	0,00	0,00	0,00	0,00	0,00	0,00	0,00
2029	0,00	0,00	0,00	0,00	0,00	0,00	0,00	0,00	0,00	0,00	0,00	0,00	0,00	0,00
2030	0,00	0,00	0,00	0,00	0,00	0,00	0,00	0,00	0,00	0,00	0,00	0,00	0,00	0,00
2031	0,00	0,00	0,00	0,00	0,00	0,00	0,00	0,00	0,00	0,00	0,00	0,00	0,00	0,00
2032	0,00	0,00	0,00	0,00	0,00	0,00	0,00	0,00	0,00	0,00	0,00	0,00	0,00	0,00
2033	0,00	0,00	0,00	0,00	0,00	0,00	0,00	0,00	0,00	0,00	0,00	0,00	0,00	0,00
2034	0,00	0,00	0,00	0,00	0,00	0,00	0,00	0,00	0,00	0,00	0,00	0,00	0,00	0,00
2035	0,00	0,00	0,00	0,00	0,00	0,00	0,00	0,00	0,00	0,00	0,00	0,00	0,00	0,00
2036	0,00	0,00	0,00	0,00	0,00	0,00	0,00	0,00	0,00	0,00	0,00	0,00	0,00	0,00
2037	0,00	0,00	0,00	0,00	0,00	0,00	0,00	0,00	0,00	0,00	0,00	0,00	0,00	0,00

Informacje uzupełniające o wybranych kategoriach finansowych

Wyszczególnienie	10.6	10.7	10.7.1	10.7.2	w lym:		10.7.3	10.8	10.9	10.10	10.11
					zobowiązań						
					zaciągniętych po dniu 1 stycznia 2019 r. x	dokonywana w formie wydatku bieżącego x					
Splaty, o których mowa w poz. 5.1, wyliczające zobowiązania już zaciągniętych x		Wydatki zmniejszające dług x	splata zobowiązań wymagalnych z lat poprzednich, innych niż w poz. 10.7.3 x	splata zobowiązań zaliczanych do tytułu dłużnego – kredyt i pożyczka x	w lym:		wypłaty z tytułu wymagalnych poręczeń i gwarancji x	Kwota wzrostu (+)/spadku (-) kwoty długu wynikająca z operacji niekasowych (m.in. umozliwienia, różnice kursowe)	Wcześniejsza splata zobowiązań, wypłacona z limitu splaty zobowiązań, dokonywana w formie wydatków budżetowych	Wypuk papierów wartościowych, splaty rat kredytów i pożyczek wraz z należnymi odsetkami i dyskontem; odpowiednio emilowanych lub zaciągniętych do równowartości kwoty ubytku w wykonanych dochodach jednostki samorządu terytorialnego będącego skutkiem wystąpienia COVID-19 x	Wydatki bieżące podlegające ustanowieniu wyczerpaniu z limitu splaty zobowiązań ⁹⁾
10.6	10.7	10.7.1	10.7.2	10.7.2.1	10.7.2.1.1	10.7.3	10.8	10.9	10.10	10.11	
2023	1 157 206,40	0,00	0,00	0,00	0,00	0,00	0,00	0,00	0,00	0,00	
2024	460 000,00	0,00	0,00	0,00	0,00	0,00	0,00	x	0,00	0,00	
2025	490 000,00	0,00	0,00	0,00	0,00	0,00	0,00	x	0,00	0,00	
2026	480 000,00	0,00	0,00	0,00	0,00	0,00	0,00	x	0,00	0,00	
2027	834 000,00	0,00	0,00	0,00	0,00	0,00	0,00	x	0,00	0,00	
2028	837 513,00	0,00	0,00	0,00	0,00	0,00	0,00	x	0,00	0,00	
2029	630 000,00	0,00	0,00	0,00	0,00	0,00	0,00	x	0,00	0,00	
2030	660 409,00	0,00	0,00	0,00	0,00	0,00	0,00	x	0,00	0,00	
2031	390 000,00	0,00	0,00	0,00	0,00	0,00	0,00	x	0,00	0,00	
2032	390 000,00	0,00	0,00	0,00	0,00	0,00	0,00	x	0,00	0,00	
2033	390 000,00	0,00	0,00	0,00	0,00	0,00	0,00	x	0,00	0,00	
2034	390 000,00	0,00	0,00	0,00	0,00	0,00	0,00	x	0,00	0,00	
2035	390 000,00	0,00	0,00	0,00	0,00	0,00	0,00	x	0,00	0,00	
2036	390 000,00	0,00	0,00	0,00	0,00	0,00	0,00	x	0,00	0,00	
2037	416 516,00	0,00	0,00	0,00	0,00	0,00	0,00	x	0,00	0,00	

9) W pozycji należy ująć kwoty wydatków bieżących, o które zostały pomniejszone wydatki bieżące budżetu przy wyliczaniu limitu spłaty zobowiązań określonego po prawej stronie nierówności we wzorze, o którym mowa w art. 243 ustawy, na podstawie odrębnych ustaw, bez wydatków bieżących na obsługę długu. W szczególności należy ująć wydatki poniesione w celu realizacji zadań związanych z przeciwdziałaniem COVID-19.

Informacje zawarte w tej części wieloletniej prognozy finansowej, w tym o spełnieniu relacji określonej w art. 243 ustawy, zostają automatycznie wygenerowane przez aplikację wakaną przez Ministra Finansów, o której mowa w § 4 ust. 1, na podstawie danych historycznych oraz prognozowanych przez jednostkę samorządu terytorialnego. Automatycznie wyliczenia danych na podstawie wartości historycznych i prognozowanych przez jednostkę samorządu terytorialnego. Automatycznie wyliczenia danych na podstawie wartości historycznych i prognozowanych przez jednostkę samorządu terytorialnego. Automatycznie wyliczenia danych na podstawie wartości historycznych i prognozowanych przez jednostkę samorządu terytorialnego. Automatycznie wyliczenia danych na podstawie wartości historycznych i prognozowanych przez jednostkę samorządu terytorialnego.

x - pozycje oznaczone symbolem „x” sporządza się na okres prognozy kwoty długu. Zgodnie z art. 227 ust. 2 ustawy, Okres ten nie podlega wyłączeniu w sytuacji planowania wydatków z tytułu niewymagalnych pojężeń i gwarancji. W przypadku planowania wydatków z tytułu niewymagalnych pojężeń i gwarancji w okresie dłuższym niż okres, na który zaciągnięto oraz planuje się zaciągnąć zobowiązania dłużne, informacje o wydatkach z tytułu niewymagalnych pojężeń i gwarancji, wykraczających poza wspomniany okres, należy zamieścić w objaśnieniach do wieloletniej prognozy finansowej.

Wykaz przedsięwzięć do WPF

Załącznik Nr 2
do Uchwały Nr LVIII/425/23
Rady Gminy Jedwabno
z dnia 10.10.2023 r.

kwoty w zł

L.p.	Nazwa i cel	Jednostka odpowiedzialna lub koordynująca	Okres realizacji		Łączne nakłady finansowe	Limit 2023	Limit 2024	Limit 2025	Limit 2026	Limit 2027
			Od	Do						
1	Wydatki na przedsięwzięcia-ogółem (1.1+1.2+1.3)				22 025 179,19	9 973 807,53	0,00	0,00	0,00	0,00
1.a	- wydatki bieżące				119 405,07	24 003,07	0,00	0,00	0,00	0,00
1.b	- wydatki majątkowe				21 905 774,12	9 973 807,53	0,00	0,00	0,00	0,00
1.1	Wydatki na programy, projekty lub zadania związane z programami realizowanymi z udziałem środków, o których mowa w art.5 ust.1 pkt 2 i 3 ustawy z dnia 27 sierpnia 2009 r. o finansach publicznych (Dz.U.Nr 157, poz.1240, z późn.zm.), z tego:				2 543 253,51	0,00	0,00	0,00	0,00	0,00
1.1.1	- wydatki bieżące				119 405,07	24 003,07	0,00	0,00	0,00	0,00
1.1.1.1	RPOWM na lata 2014-2020, priorytet 9i - Aktywne włączenie, w tym z myślą o promowaniu równych szans oraz aktywnego uczestnictwa i zwiększaniu szans na zatrudnienie, działanie - 11.01.00 "Aktywne włączenie, w tym z myślą o promowaniu równych szans oraz aktywnego uczestnictwa i zwiększaniu szans na zatrudnienie", tytuł projektu „Więcej potrafię - więcej mogę!” - RPOWM na lata 2014-2020, priorytet 9i - Aktywne włączenie, w tym z myślą o promowaniu równych szans oraz aktywnego uczestnictwa i zwiększaniu szans na zatrudnienie, działanie - 11.01.00 "Aktywne włączenie, w tym z myślą o promowaniu równych szans oraz aktywnego uczestnictwa i zwiększaniu szans na zatrudnienie", tytuł projektu „Więcej potrafię - więcej mogę!”	GOPS	2021	2023	119 405,07	24 003,07	0,00	0,00	0,00	0,00
1.1.2	- wydatki majątkowe				2 423 848,44	569 386,07	0,00	0,00	0,00	0,00
1.1.2.1	Budowa sieci wodociągowej i kanalizacji sanitarnej w miejscowościach Dzierzki-Witkowo - Budowa sieci wodociągowej w miejscowościach Dzierzki - Witkowo, oraz Budowa sieci kanalizacji sanitarnej w miejscowościach Dzierzki-Witkowo	Urząd Gminy	2021	2023	2 423 848,44	569 386,07	0,00	0,00	0,00	0,00
1.2	Wydatki na programy, projekty lub zadania związane z umowami partnerstwa publiczno-prywatnego, z tego:				0,00	0,00	0,00	0,00	0,00	0,00
1.2.1	- wydatki bieżące				0,00	0,00	0,00	0,00	0,00	0,00
1.2.2	- wydatki majątkowe				0,00	0,00	0,00	0,00	0,00	0,00
1.3	Wydatki na programy, projekty lub zadania pozostałe (inne niż wymienione w pkt 1.1 i 1.2),z tego				19 481 925,68	9 217 046,67	0,00	0,00	0,00	0,00
1.3.1	- wydatki bieżące				0,00	0,00	0,00	0,00	0,00	0,00
1.3.2	- wydatki majątkowe				19 481 925,68	9 217 046,67	0,00	0,00	0,00	0,00
1.3.2.1	Budowa sieci kanalizacji sanitarnej i sieci wodociągowej w miejscowościach Pidun-Rekowica - Budowa sieci kanalizacji sanitarnej i sieci wodociągowej w miejscowościach Pidun-Rekowica	Urząd Gminy	2022	2024	5 150 853,93	2 094 603,37	0,00	0,00	0,00	0,00
1.3.2.2	Rozbudowa i przebudowa drogi gminnej w miejscowości Witkowo - Rozbudowa i przebudowa drogi gminnej w miejscowości Witkowo	Urząd Gminy	2022	2024	2 042 091,48	1 013 023,67	0,00	0,00	0,00	0,00
1.3.2.3	Budowa budynku remizy strażackiej w miejscowości Szuc - Budowa budynku remizy strażackiej w miejscowości Szuc	Urząd Gminy	2023	2024	2 894 480,08	1 430 780,08	0,00	0,00	0,00	0,00

PRZEWODNICZĄCA
RADY GMINY JEDWABNO
Elżbieta Brzóska

L.p.	Limit 2028	Limit 2029	Limit 2030	Limit 2031	Limit 2032	Limit 2033	Limit 2034	Limit 2035	Limit 2036	Limit 2037	Limit zobowiązań
1	0,00	0,00	0,00	0,00	0,00	0,00	0,00	0,00	0,00	0,00	22 025 179,19
1.a	0,00	0,00	0,00	0,00	0,00	0,00	0,00	0,00	0,00	0,00	119 405,07
1.b	0,00	0,00	0,00	0,00	0,00	0,00	0,00	0,00	0,00	0,00	21 905 774,12
1.1	0,00	0,00	0,00	0,00	0,00	0,00	0,00	0,00	0,00	0,00	2 543 253,51
1.1.1	0,00	0,00	0,00	0,00	0,00	0,00	0,00	0,00	0,00	0,00	119 405,07
1.1.2	0,00	0,00	0,00	0,00	0,00	0,00	0,00	0,00	0,00	0,00	2 423 848,44
1.1.2.1	0,00	0,00	0,00	0,00	0,00	0,00	0,00	0,00	0,00	0,00	2 423 848,44
1.2	0,00	0,00	0,00	0,00	0,00	0,00	0,00	0,00	0,00	0,00	0,00
1.2.1	0,00	0,00	0,00	0,00	0,00	0,00	0,00	0,00	0,00	0,00	0,00
1.2.2	0,00	0,00	0,00	0,00	0,00	0,00	0,00	0,00	0,00	0,00	0,00
1.3	0,00	0,00	0,00	0,00	0,00	0,00	0,00	0,00	0,00	0,00	19 481 925,68
1.3.1	0,00	0,00	0,00	0,00	0,00	0,00	0,00	0,00	0,00	0,00	0,00
1.3.2	0,00	0,00	0,00	0,00	0,00	0,00	0,00	0,00	0,00	0,00	19 481 925,68
1.3.2.1	0,00	0,00	0,00	0,00	0,00	0,00	0,00	0,00	0,00	0,00	5 150 853,93
1.3.2.2	0,00	0,00	0,00	0,00	0,00	0,00	0,00	0,00	0,00	0,00	2 042 091,48
1.3.2.3	0,00	0,00	0,00	0,00	0,00	0,00	0,00	0,00	0,00	0,00	2 894 480,08

PRZEWODNICZKA
RADY GMINY JEJWABNO

Elżbieta Brzoska

L. p.	Nazwa i cel	Jednostka i odpowiedzialna lub koordynująca	Okres realizacji		Łączne nakłady finansowe	Limit 2023	Limit 2024	Limit 2025	Limit 2026	Limit 2027
			Od	Do						
1.3.2.4	Budowa sieci wodociągowej i sieci kanalizacji sanitarnej w miejscowości Malszewo - Budowa sieci wodociągowej i sieci kanalizacji sanitarnej w miejscowości Malszewo	Urząd Gminy	2023	2024	3 620 619,13	1 795 975,19	1 824 643,94	0,00	0,00	0,00
1.3.2.5	Remont świetlicy wiejskiej w miejscowości Malszewo - Remont świetlicy wiejskiej w miejscowości Malszewo	Urząd Gminy	2023	2024	1 307 570,00	717 785,00	589 785,00	0,00	0,00	0,00
1.3.2.6	Budowa sieci wodociągowej w miejscowości Rekownica oraz budowa sieci kanalizacji sanitarnej w miejscowości Rekownica - Budowa sieci wodociągowej w miejscowości Rekownica oraz budowa sieci kanalizacji sanitarnej w miejscowości Rekownica	JEDWABNO	2023	2024	3 598 304,12	1 721 879,36	1 876 424,76	0,00	0,00	0,00
1.3.2.7	Odtworzenie elewacji zewnętrznej na budynku przy ul. Wielbarskiej 5 w Jedwabnie - Odtworzenie elewacji zewnętrznej na budynku przy ul. Wielbarskiej 5 w Jedwabnie	JEDWABNO	2023	2024	868 006,94	443 000,00	425 006,94	0,00	0,00	0,00

PRZEWODNICZĄCA
RADY GMINY JEDWABNO
Elżbieta Brzóska
Elżbieta Brzóska

L.p.	Limit 2028	Limit 2029	Limit 2030	Limit 2031	Limit 2032	Limit 2033	Limit 2034	Limit 2035	Limit 2036	Limit 2037	Limit zobowiązań
1.3.2.4	0,00	0,00	0,00	0,00	0,00	0,00	0,00	0,00	0,00	0,00	3 620 619,13
1.3.2.5	0,00	0,00	0,00	0,00	0,00	0,00	0,00	0,00	0,00	0,00	1 307 570,00
1.3.2.6	0,00	0,00	0,00	0,00	0,00	0,00	0,00	0,00	0,00	0,00	3 598 304,12
1.3.2.7	0,00	0,00	0,00	0,00	0,00	0,00	0,00	0,00	0,00	0,00	868 006,94

PRZEWODNICZĄCA
RADY GMINY JEDWABNO
Elżbieta Brzońska

Uzasadnienie
do uchwały w sprawie zmiany Wieloletniej Prognozy Finansowej Gminy Jedwabno na lata 2023 – 2037

Zgodnie z art. 226, 227, 228, 230 ustawy o finansach publicznych przy każdej zmianie uchwały w sprawie zmian w budżecie zmienia się uchwałę w sprawie Wieloletniej Prognozy Finansowej Gminy Jedwabno na lata 2023 – 2037.

Ogółem dochody 34.503.124,71 zł, w tym dochody majątkowe 10.264.648,08 zł, wydatki ogółem 35.722.988,80 zł, w tym wydatki majątkowe 11.874.865,77 zł.


Deficyt budżetu gminy w wysokości 1.219.864,09 zł zostanie pokryty przychodami pochodzącymi z:

- 1). kredytów, w wysokości **907.022,35 zł,**
- 2) pożyczki na finansowanie zadań realizowanych z udziałem środków pochodzących z budżetu Unii Europejskiej, w wysokości **204.301,60 zł,**
- 3) wolnych środków, w wysokości **81.632,40 zł,**
- 4) niewykorzystanych w 2022 roku środków z tytułu subwencji ogólnej na wsparcie inwestycji w zakresie wodociągów i zaopatrzenia w wodę, w wysokości **706,58 zł,**
- 5). niewykorzystanych w 2022 roku środków z tytułu wydawania zezwoleń na sprzedaż napojów alkoholowych, w wysokości **26.200,08 zł,**
- 6) niewykorzystanych środków pieniężnych wynikających z rozliczenia środków określonych w art. 5 ust. 1 pkt 2 ustawy z dnia 27 sierpnia 2009 r. o finansach publicznych, i dotacji na realizację programu, projektu lub zadania finansowanych z udziałem tych środków, w wysokości **1,08 zł,**

W Wykazie przedsięwzięć dokonano następujących zmian:

- 1). zmniejszono limit wydatków dla zadania inwestycyjnego „Budowa sieci kanalizacji sanitarnej w miejscowości Małszewo” w roku 2023 o kwotę 4.000,00 zł.

Wskaźniki ze strony 7 WPF są spełnione.


PRZEWODNICZĄCA
RADY GMINY JEDWABNO

Elżbieta Brzóska

Imienny wykaz głosowania radnych

Rady Gminy Jedwabno nad uchwałą Nr LVIII/425/23 z dnia 10 października 2023 roku
w sprawie uchwalenia Wieloletniej Prognozy Finansowej Gminy Jedwabno
na lata 2023-2037.

Lp.	Nazwisko i imię	Głos „za”	Głos „przeciw”	Głos „wstrzymujący się”
1.	Iwona Arbatowska	X		
2.	Wioleta Antosiak	X		
3.	Elżbieta Brzóska	X		
4.	Daniel Dunajski	X		
5.	Grażyna Jaguszewska	X		
6.	Sylwester Janowski	X		
7.	Krystyna Kabała	X		
8.	Teresa Licka	X		
9.	Jan Mil	X		
10.	Dariusz Piórkowski	X		
11.	Kamila Szczepańska	X		
12.	Magdalena Sznajder	X		
13.	Marianna Szydlik	X		
14.	Danuta Trzcńska	X		
15.	Katarzyna Wiktorowska	X		
Podsumowanie:		15	0	0

Przewodnicząca
Rady Gminy Jedwabno


(Elżbieta Brzóska)

