

**Uchwała Nr LIX/428/23  
Rady Gminy Jedwabno  
z dnia 23 listopada 2023 r.**

**w sprawie zmiany Wieloletniej Prognozy Finansowej Gminy Jedwabno  
na lata 2023 – 2037**

*Na podstawie art. 226, art. 227, art. 228, art. 230 ust. 6, art. 230 b pkt 1 i 2, i art. 243 ustawy z dnia 27 sierpnia 2009 r. o finansach publicznych (Dz. U. z 2023, poz. 1270, z późn. zm.) oraz art. 18 ust. 2 pkt 6 ustawy z dnia 8 marca 1990 r. o samorządzie gminnym (t.j. Dz. U. z 2023 r. poz. 40)*

**Rada Gminy Jedwabno uchwala, co następuje:**

**§ 1**

Zmienia się Wieloletnią Prognozę Finansową Gminy Jedwabno na lata 2023 – 2037, zgodnie z Załącznikiem nr 1.

**§ 2**

Zmienia się Wykaz Przedsięwzięć realizowanych w latach 2023 – 2037, zgodnie z Załącznikiem nr 2.

**§ 3**


Objaśnienia do Wieloletniej Prognozy Finansowej Gminy Jedwabno na lata 2023 – 2037, zgodnie z Załącznikiem nr 3.


**§ 4**

Wykonanie uchwały powierza się Wójtowi Gminy Jedwabno.

**§ 5**

Uchwała wchodzi w życie z dniem podjęcia i podlega ogłoszeniu na tablicy informacyjnej Urzędu Gminy.

PRZEWODNICZĄCA  
RADY GMINY JEDWABNO  
  
Elżbieta Brzóska


PRZEWODNICZĄCA  
RADY GMINY JEDWABNO  
  
ELŻBIETA BRZÓSKA





2037	23 670 000,00	22 370 000,00	2 620 000,00	52 000,00	4 300 000,00	5 900 000,00	9 498 000,00	3 850 000,00	1 300 000,00	170 000,00	0,00
------	---------------	---------------	--------------	-----------	--------------	--------------	--------------	--------------	--------------	------------	------

- <sup>1)</sup> Wzrost może być srosowany także w układzie pionowym, w którym poszczególne pozycje są przedstawione w kolumnach, a lata w wierszach.
- <sup>2)</sup> Zgodnie z art. 227 ustawy z dnia 27 sierpnia 2009 r. o finansach publicznych (Dz. U. z 2019 r. poz. 869 z późn. zm.), zwaney dalej „ustawą”, wieloletnia prognoza finansowa obejmuje okres roku budżetowego oraz co najmniej trzech kolejnych lat. W sytuacji dłuższego okresu prognozowania finansowego wzrost stosuje się dla lat wykraczających poza minimalny (4-letni) okres prognozy, wynikający z art. 227 ustawy.
- <sup>3)</sup> W pozycji wykazuje się dochody o charakterze celowym, które jednostka otrzymuje od podmiotów zamierzonych. W szczególności pozycja obejmuje dotacje celowe z budżetu państwa na zadania bieżące oraz dotacje i środki na finansowanie wydatków bieżących na realizację zadań finansowanych z udziałem środków, o których mowa w art. 5 ust. 1 pkt 2 i 3 ustawy. W pozycji nie wykazuje się natomiast dochodów związanych ze szczególnymi zasadami wykonania budżetu jednostki wykonującej z odrębnych ustaw, o których mowa w art. 237 ust. 1 ustawy.
- <sup>4)</sup> W pozycji wykazuje się pozostałe dochody bieżące w szczególności kwoty podatków i opłat lokalnych.

PRZEWODNICZĄCA  
RADY ŚMIAJNY IEDWABNO  
  
Elżbieta Ryzowska

Lp	Wyszczególnienie	Wydatki ogółem x	Z tego:										w tym:		
			Wydatki bieżące x	na wynagrodzenia i składki od nich naliczane	z tytułu poręczeń i gwarancji x	gwarancje i poręczenia podlegające wyłączeniu z limitu spłaty zobowiązań, o którym mowa w art. 243 ustawy x	wydatki na obsługę długu x	odsetki i dyskonto podlegające wyłączeniu z limitu spłaty zobowiązań, o którym mowa w art. 243 ustawy, w terminie nie dłuższym niż 90 dni po zakończeniu programu, projektu lub zadania i otrzymaniu refundacji z tych środków (bez odsetek i dyskonta od zobowiązań na wkład krajowy) x			w tym:		Wydatki majątkowe x	Inwestycje i zakupy inwestycyjne, o których mowa w art. 236 ust. 4 pkt 1 ustawy	wydatki o charakterze dołączającym na inwestycje i zakupy inwestycyjne
								2.1	2.1.1	2.1.2	2.1.2.1	2.1.3			
2023		36 200 992,70	24 274 126,93	9 531 065,04	0,00	0,00	0,00	738 000,00	0,00	0,00	0,00	0,00	11 926 865,77	11 926 865,77	421 500,00
2024		31 544 538,59	21 260 000,00	9 000 000,00	0,00	0,00	0,00	840 000,00	0,00	0,00	0,00	0,00	10 284 538,59	10 284 538,59	0,00
2025		23 110 000,00	21 000 000,00	9 000 000,00	0,00	0,00	0,00	785 000,00	0,00	0,00	0,00	0,00	2 110 000,00	2 110 000,00	0,00
2026		23 120 000,00	21 000 000,00	9 000 000,00	0,00	0,00	0,00	717 000,00	0,00	0,00	0,00	0,00	2 120 000,00	2 120 000,00	0,00
2027		22 766 000,00	21 000 000,00	9 000 000,00	0,00	0,00	0,00	652 000,00	0,00	0,00	0,00	0,00	1 766 000,00	1 766 000,00	0,00
2028		22 762 487,00	21 000 000,00	9 000 000,00	0,00	0,00	0,00	595 000,00	0,00	0,00	0,00	0,00	1 762 487,00	1 762 487,00	0,00
2029		22 880 000,00	21 000 000,00	9 000 000,00	0,00	0,00	0,00	512 000,00	0,00	0,00	0,00	0,00	1 880 000,00	1 880 000,00	0,00
2030		22 939 591,00	21 000 000,00	9 000 000,00	0,00	0,00	0,00	451 000,00	0,00	0,00	0,00	0,00	1 939 591,00	1 939 591,00	0,00
2031		23 030 000,00	21 000 000,00	9 000 000,00	0,00	0,00	0,00	386 000,00	0,00	0,00	0,00	0,00	2 030 000,00	2 030 000,00	0,00
2032		23 030 000,00	21 000 000,00	9 000 000,00	0,00	0,00	0,00	332 000,00	0,00	0,00	0,00	0,00	2 030 000,00	2 030 000,00	0,00
2033		23 030 000,00	21 000 000,00	9 000 000,00	0,00	0,00	0,00	276 000,00	0,00	0,00	0,00	0,00	2 030 000,00	2 030 000,00	0,00
2034		23 030 000,00	21 000 000,00	9 000 000,00	0,00	0,00	0,00	221 000,00	0,00	0,00	0,00	0,00	2 030 000,00	2 030 000,00	0,00
2035		23 030 000,00	21 000 000,00	9 000 000,00	0,00	0,00	0,00	166 000,00	0,00	0,00	0,00	0,00	2 030 000,00	2 030 000,00	0,00
2036		23 030 000,00	21 000 000,00	9 000 000,00	0,00	0,00	0,00	112 000,00	0,00	0,00	0,00	0,00	2 030 000,00	2 030 000,00	0,00
2037		23 003 484,00	21 000 000,00	9 000 000,00	0,00	0,00	0,00	54 000,00	0,00	0,00	0,00	0,00	2 003 484,00	2 003 484,00	0,00



Lp	3	w tym:		4	z tego:		4.1	w tym:		4.2	w tym:		4.3	w tym:	
		3.1	3.2		4.1.1	4.1.2		4.2.1	4.2.2		4.3.1	4.3.2			
2023	-1 219 864,09	0,00		3 371 372,09	2 472 831,95	1 111 323,95	26 907,74	0,00	0,00	26 907,74	871 632,40	0,00	0,00	81 632,40	0,00
2024	478 530,35	478 530,35		0,00	0,00	0,00	0,00	0,00	0,00	0,00	0,00	0,00	0,00	0,00	0,00
2025	500 000,00	500 000,00		0,00	0,00	0,00	0,00	0,00	0,00	0,00	0,00	0,00	0,00	0,00	0,00
2026	490 000,00	490 000,00		0,00	0,00	0,00	0,00	0,00	0,00	0,00	0,00	0,00	0,00	0,00	0,00
2027	844 000,00	844 000,00		0,00	0,00	0,00	0,00	0,00	0,00	0,00	0,00	0,00	0,00	0,00	0,00
2028	847 513,00	847 513,00		0,00	0,00	0,00	0,00	0,00	0,00	0,00	0,00	0,00	0,00	0,00	0,00
2029	800 000,00	800 000,00		0,00	0,00	0,00	0,00	0,00	0,00	0,00	0,00	0,00	0,00	0,00	0,00
2030	830 409,00	830 409,00		0,00	0,00	0,00	0,00	0,00	0,00	0,00	0,00	0,00	0,00	0,00	0,00
2031	660 000,00	660 000,00		0,00	0,00	0,00	0,00	0,00	0,00	0,00	0,00	0,00	0,00	0,00	0,00
2032	660 000,00	660 000,00		0,00	0,00	0,00	0,00	0,00	0,00	0,00	0,00	0,00	0,00	0,00	0,00
2033	660 000,00	660 000,00		0,00	0,00	0,00	0,00	0,00	0,00	0,00	0,00	0,00	0,00	0,00	0,00
2034	660 000,00	660 000,00		0,00	0,00	0,00	0,00	0,00	0,00	0,00	0,00	0,00	0,00	0,00	0,00
2035	660 000,00	660 000,00		0,00	0,00	0,00	0,00	0,00	0,00	0,00	0,00	0,00	0,00	0,00	0,00
2036	660 000,00	660 000,00		0,00	0,00	0,00	0,00	0,00	0,00	0,00	0,00	0,00	0,00	0,00	0,00
2037	666 516,00	666 516,00		0,00	0,00	0,00	0,00	0,00	0,00	0,00	0,00	0,00	0,00	0,00	0,00

5) linie przeznaczanie nadwyżki budżetowej wymaga określenia w wieloletniej prognozy finansowej

6) W pozycji należy ująć środki pieniężne znajdujące się na rachunku budżetu pochodzące z nadwyżek poprzednich budżetów, łącznie z niewykorzystanymi środkami, o których mowa w art. 217 ust. 2 pkt 8 ustawy.

**PRZEWODNICZĄCA**  
**RADY GMINY JEJWABNO**  
*Elżbieta Brzoska*

Wyszczególnienie	z tego:			z tego:			z tego:		
	4.4	w tym:		5	5.1	5.1.1	w tym:		
		4.4.1	4.5				4.5.1	5.1.1.1	5.1.1.2
Splaty udzielonych pożyczek w latach ubiegłych x	Inne przychody niezwiązane z zaciągnięciem długu x 7)	na pokrycie deficytu budżetu x	Rozchody budżetu x	Splaty rat kapitałowych kredytów i pożyczek oraz wykup papierów wartościowych x	łącznie kwota przypadających na dany rok kwot wyłączeń z limitu	kwota przypadających na dany rok kwot wyłączeń określonych w art. 243 ust. 3 ustawy x	kwota przypadających na dany rok kwot wyłączeń określonych w art. 243 ust. 3a ustawy x	kwota przypadających na dany rok kwot wyłączeń określonych w art. 243 ust. 3a ustawy x	
2023	0,00	0,00	0,00	2 151 508,00	2 151 508,00	1 021 508,00	0,00	0,00	
2024	0,00	0,00	0,00	478 530,35	478 530,35	0,00	0,00	0,00	
2025	0,00	0,00	0,00	500 000,00	500 000,00	0,00	0,00	0,00	
2026	0,00	0,00	0,00	490 000,00	490 000,00	0,00	0,00	0,00	
2027	0,00	0,00	0,00	844 000,00	844 000,00	0,00	0,00	0,00	
2028	0,00	0,00	0,00	847 513,00	847 513,00	0,00	0,00	0,00	
2029	0,00	0,00	0,00	800 000,00	800 000,00	0,00	0,00	0,00	
2030	0,00	0,00	0,00	830 409,00	830 409,00	0,00	0,00	0,00	
2031	0,00	0,00	0,00	660 000,00	660 000,00	0,00	0,00	0,00	
2032	0,00	0,00	0,00	660 000,00	660 000,00	0,00	0,00	0,00	
2033	0,00	0,00	0,00	660 000,00	660 000,00	0,00	0,00	0,00	
2034	0,00	0,00	0,00	660 000,00	660 000,00	0,00	0,00	0,00	
2035	0,00	0,00	0,00	660 000,00	660 000,00	0,00	0,00	0,00	
2036	0,00	0,00	0,00	660 000,00	660 000,00	0,00	0,00	0,00	
2037	0,00	0,00	0,00	666 516,00	666 516,00	0,00	0,00	0,00	

7) W pozycji należy ująć w szczególności przychody pochodzące z prywatyzacji majątku jednostki samorządu terytorialnego.

Wyszczególnienie	Rozchody budżetu z tego:					Inne rozchody niezwiązane ze spłatą długu *	Kwota długu *	Kwota długu, którego planowana spłata dokona się z wydatków *	Różnica między dochodami bieżącymi a wydatkami bieżącymi *	Różnica między dochodami bieżącymi, skorygowanymi o środki 8) a wydatkami bieżącymi *
	Z tego:				Kwota przypadających na dany rok kwot pozostałych ustawowych wyłączeń z limitu spłaty zobowiązań *					
lp	5.1.1.3	5.1.1.3.1	5.1.1.3.2	5.1.1.3.3	5.1.1.4	5.2	6	6.1	7.1	7.2
2023	0,00	0,00	0,00	0,00	0,00	0,00	9 416 968,35	0,00	390 353,60	1 288 893,74
2024	x	x	x	x	0,00	0,00	8 938 438,00	0,00	1 148 530,35	1 148 530,35
2025	x	x	x	x	0,00	0,00	8 438 438,00	0,00	1 400 000,00	1 400 000,00
2026	x	x	x	x	0,00	0,00	7 948 438,00	0,00	1 400 000,00	1 400 000,00
2027	x	x	x	x	0,00	0,00	7 104 438,00	0,00	1 400 000,00	1 400 000,00
2028	x	x	x	x	0,00	0,00	6 256 925,00	0,00	1 400 000,00	1 400 000,00
2029	x	x	x	x	0,00	0,00	5 456 925,00	0,00	1 470 000,00	1 470 000,00
2030	x	x	x	x	0,00	0,00	4 626 516,00	0,00	1 470 000,00	1 470 000,00
2031	x	x	x	x	0,00	0,00	3 966 516,00	0,00	1 390 000,00	1 390 000,00
2032	x	x	x	x	0,00	0,00	3 306 516,00	0,00	1 390 000,00	1 390 000,00
2033	x	x	x	x	0,00	0,00	2 646 516,00	0,00	1 390 000,00	1 390 000,00
2034	x	x	x	x	0,00	0,00	1 986 516,00	0,00	1 390 000,00	1 390 000,00
2035	x	x	x	x	0,00	0,00	1 326 516,00	0,00	1 390 000,00	1 390 000,00
2036	x	x	x	x	0,00	0,00	666 516,00	0,00	1 390 000,00	1 390 000,00
2037	x	x	x	x	0,00	0,00	0,00	0,00	1 370 000,00	1 370 000,00

8) Skorygowanie o środki dotyczy określonego w art. 242 ustawy powiększenia o odpowiednie dla roku prognozy przychody wskazane w art. 217 ust. 2 ustawy. Skutki finansowe wyłączeń ograniczenia o którym mowa w art. 242 ustawy, zawarte w innych ustawach należy ująć w objaśnieniach dotyczących do wieloletniej prognozy finansowej zgodnie z art. 226 ust. 2a ustawy



Wskaźnik spłaty zobowiązań							
Relacja określona po lewej stronie nierówności we wzorze, o którym mowa w art. 243 ust. 1 ustawy (po uwzględnieniu zobowiązań związku współtworzonego przez jednostkę samorządu terytorialnego oraz po uwzględnieniu ustawowych wyłączeń przypadających na dany rok) x	Relacja określona po prawej stronie nierówności we wzorze, o którym mowa w art. 243 ust. 1 ustawy, ustalona dla danego roku (wskaźnik jednoroczny) x	8.2	Dopuszczalny limit spłaty zobowiązań określony po prawej stronie nierówności we wzorze, o którym mowa w art. 243 ustawy, po uwzględnieniu ustawowych wyłączeń, obliczony w oparciu o plan 3 kwartału roku poprzedzającego pierwszy rok prognozy (wskaźnik ustalony w oparciu o średnią arytmetyczną z poprzednich lat) x	8.3	Dopuszczalny limit spłaty zobowiązań określony po prawej stronie nierówności we wzorze, o którym mowa w art. 243 ustawy, po uwzględnieniu ustawowych wyłączeń, obliczony w oparciu o plan 3 kwartału roku poprzedzającego pierwszy rok prognozy (wskaźnik ustalony w oparciu o średnią arytmetyczną z poprzednich lat) x	8.4	8.4.1
8.1	8.2	8.3	8.4	8.4.1	Informacja o spełnieniu wskaźnika określonego w art. 243 ustawy, po uwzględnieniu zobowiązań związku współtworzonego przez jednostkę samorządu terytorialnego oraz po uwzględnieniu ustawowych wyłączeń.	Informacja o spełnieniu wskaźnika określonego w art. 243 ustawy, po uwzględnieniu zobowiązań związku współtworzonego przez jednostkę samorządu terytorialnego oraz po uwzględnieniu ustawowych wyłączeń, obliczonego w oparciu o wykonanie roku poprzedzającego rok budżetowy x	8.4.1
2023	6,08%	13,24%	16,59%	TAK	TAK	TAK	TAK
2024	7,99%	12,05%	15,53%	TAK	TAK	TAK	TAK
2025	7,79%	13,24%	15,05%	TAK	TAK	TAK	TAK
2026	7,32%	12,83%	13,60%	TAK	TAK	TAK	TAK
2027	9,07%	12,44%	13,50%	TAK	TAK	TAK	TAK
2028	8,74%	12,09%	13,67%	TAK	TAK	TAK	TAK
2029	7,92%	11,96%	13,21%	TAK	TAK	TAK	TAK
2030	7,73%	11,59%	11,53%	TAK	TAK	TAK	TAK
2031	6,34%	10,77%	12,31%	TAK	TAK	TAK	TAK
2032	6,02%	10,44%	12,13%	TAK	TAK	TAK	TAK
2033	5,68%	10,10%	11,73%	TAK	TAK	TAK	TAK
2034	5,34%	9,77%	11,34%	TAK	TAK	TAK	TAK
2035	5,01%	9,44%	10,96%	TAK	TAK	TAK	TAK
2036	4,68%	9,11%	10,58%	TAK	TAK	TAK	TAK
2037	4,37%	8,65%	10,17%	TAK	TAK	TAK	TAK

Ustalona na lata 2022–2025 relacja z art. 243 (poz. 8.3, 8.3.1, 8.4 i 8.4.1) została obliczona według średniej 7-letniej

Lp	Finansowanie programów, projektów lub zadań realizowanych z udziałem środków, o których mowa w art. 5 ust. 1 pkt 2 i 3 ustawy											
	Wyszczególnienie		w tym:		w tym:		w tym:		w tym:		w tym:	
	Dotychczasowe	Dotychczasowe	Dotychczasowe	Dotychczasowe	Dotychczasowe	Dotychczasowe	Dotychczasowe	Dotychczasowe	Dotychczasowe	Dotychczasowe	Dotychczasowe	Dotychczasowe
2023	196 051,99	196 051,99	196 051,99	1 666 404,00	1 666 404,00	1 666 404,00	223 703,07	223 703,07	198 144,07	0,00	0,00	0,00
2024	0,00	0,00	0,00	0,00	0,00	0,00	0,00	0,00	0,00	0,00	0,00	0,00
2025	0,00	0,00	0,00	0,00	0,00	0,00	0,00	0,00	0,00	0,00	0,00	0,00
2026	0,00	0,00	0,00	0,00	0,00	0,00	0,00	0,00	0,00	0,00	0,00	0,00
2027	0,00	0,00	0,00	0,00	0,00	0,00	0,00	0,00	0,00	0,00	0,00	0,00
2028	0,00	0,00	0,00	0,00	0,00	0,00	0,00	0,00	0,00	0,00	0,00	0,00
2029	0,00	0,00	0,00	0,00	0,00	0,00	0,00	0,00	0,00	0,00	0,00	0,00
2030	0,00	0,00	0,00	0,00	0,00	0,00	0,00	0,00	0,00	0,00	0,00	0,00
2031	0,00	0,00	0,00	0,00	0,00	0,00	0,00	0,00	0,00	0,00	0,00	0,00
2032	0,00	0,00	0,00	0,00	0,00	0,00	0,00	0,00	0,00	0,00	0,00	0,00
2033	0,00	0,00	0,00	0,00	0,00	0,00	0,00	0,00	0,00	0,00	0,00	0,00
2034	0,00	0,00	0,00	0,00	0,00	0,00	0,00	0,00	0,00	0,00	0,00	0,00
2035	0,00	0,00	0,00	0,00	0,00	0,00	0,00	0,00	0,00	0,00	0,00	0,00
2036	0,00	0,00	0,00	0,00	0,00	0,00	0,00	0,00	0,00	0,00	0,00	0,00
2037	0,00	0,00	0,00	0,00	0,00	0,00	0,00	0,00	0,00	0,00	0,00	0,00

PRZEWODNICZĄCA  
RADY GMINY JEDWABNO  
Egzekwenta Brzóska

Lp	Informacje uzupełniające o wybranych kategoriach finansowych													
	w tym:		z tego:							Wydatki na spłatę zobowiązań przejmowanych w związku z likwidacją lub przeksztalceniem samodzielnego publicznego zakładu opieki zdrowotnej	Wydatki bieżące na pokrycie ujemnego wyniku finansowego samodzielnego publicznego zakładu opieki zdrowotnej	Wydatki na spłatę zobowiązań w związku z likwidacją lub przeksztalceniem samodzielnego publicznego zakładu opieki zdrowotnej	Kwota zobowiązań związku współtworzonego przez jednostkę samorządu terytorialnego przypadających do spłaty w danym roku budżetowym, podlegająca doliczeniu zgodnie z art. 244 ustawy <sup>x</sup>	Kwota zobowiązań wynikających z przejęcia przez jednostkę samorządu terytorialnego zobowiązań po likwidowanych i przekształcanych samorządowych osobach prawnych
	Wydatki majątkowe na programy, projekty lub zadania finansowane z udziałem środków, o których mowa w art. 5 ust. 1 pkt 2 i 3 ustawy	Wydatki majątkowe na programy, projekty lub zadania finansowane z udziałem środków, o których mowa w art. 5 ust. 1 pkt 2 ustawy	Wydatki objęte limitem, o którym mowa w art. 226 ust. 3 pkt 4 ustawy	bieżące	majątkowe	10.1	10.1.1	10.1.2	10.2					
2023	953 722,85	953 722,85	379 106,60	9 791 435,81	24 003,07	9 767 432,74	0,00	0,00	0,00	0,00	0,00	0,00	0,00	0,00
2024	0,00	0,00	0,00	9 973 807,53	0,00	9 973 807,53	0,00	0,00	0,00	0,00	0,00	0,00	0,00	0,00
2025	0,00	0,00	0,00	0,00	0,00	0,00	0,00	0,00	0,00	0,00	0,00	0,00	0,00	0,00
2026	0,00	0,00	0,00	0,00	0,00	0,00	0,00	0,00	0,00	0,00	0,00	0,00	0,00	0,00
2027	0,00	0,00	0,00	0,00	0,00	0,00	0,00	0,00	0,00	0,00	0,00	0,00	0,00	0,00
2028	0,00	0,00	0,00	0,00	0,00	0,00	0,00	0,00	0,00	0,00	0,00	0,00	0,00	0,00
2029	0,00	0,00	0,00	0,00	0,00	0,00	0,00	0,00	0,00	0,00	0,00	0,00	0,00	0,00
2030	0,00	0,00	0,00	0,00	0,00	0,00	0,00	0,00	0,00	0,00	0,00	0,00	0,00	0,00
2031	0,00	0,00	0,00	0,00	0,00	0,00	0,00	0,00	0,00	0,00	0,00	0,00	0,00	0,00
2032	0,00	0,00	0,00	0,00	0,00	0,00	0,00	0,00	0,00	0,00	0,00	0,00	0,00	0,00
2033	0,00	0,00	0,00	0,00	0,00	0,00	0,00	0,00	0,00	0,00	0,00	0,00	0,00	0,00
2034	0,00	0,00	0,00	0,00	0,00	0,00	0,00	0,00	0,00	0,00	0,00	0,00	0,00	0,00
2035	0,00	0,00	0,00	0,00	0,00	0,00	0,00	0,00	0,00	0,00	0,00	0,00	0,00	0,00
2036	0,00	0,00	0,00	0,00	0,00	0,00	0,00	0,00	0,00	0,00	0,00	0,00	0,00	0,00
2037	0,00	0,00	0,00	0,00	0,00	0,00	0,00	0,00	0,00	0,00	0,00	0,00	0,00	0,00








9) W pozycji należy ująć kwoty wydatków bieżących, o które zostały pomniejszone wydatki bieżące budżetu przy wyliczaniu limitu spłaty zobowiązań określonego po prawej stronie nierówności we wzorze, o którym mowa w art. 243 ustawy, na podstawie odrębnych ustaw, bez wydatków bieżących na obsługę długu. W szczególności należy ująć wydatki poniesione w celu realizacji zadań związanych z przeciwdziałaniem COVID-19.

Informacje zawarte w tej części wieloletniej prognozy finansowej, w tym o spełnieniu relacji określonej w art. 243 ustawy została automatycznie wygenerowane przez aplikację wskazaną przez Ministra Finansów, o której mowa w § 4 ust. 1, na podstawie danych historycznych oraz prognozowanych przez jednostkę samorządu terytorialnego. Automatacznie wyliczenia danych na podstawie wartości historycznych i prognozowanych przez jednostkę samorządu terytorialnego dotyczy w szczególności także pozycji 6.3 – 6.3.1 i pozycji z sekcji 12.

x – pozycje oznaczone symbolem „x” sporządza się na okres prognozy kwoty długu, zgodnie z art. 227 ust. 2 ustawy. Okres ten nie podlega wydłużeniu w sytuacji planowania wydatków z tytułu niewymagalnych poręczeń i gwarancji. W przypadku planowania wydatków z tytułu niewymagalnych poręczeń i gwarancji w okresie dłuższym niż okres, na który zaciągnięto oraz planuje się zaciągnięcie zobowiązania dłużne, informacje o wydatkach z tytułu niewymagalnych poręczeń i gwarancji, wykraczających poza wspomniany okres, należy zamieścić w objaśnieniach do wieloletniej prognozy finansowej.

PRZEWODNICZĄCA  
RADY GMINY JEDNOLITWIE  
  
Elżbieta Brzóska



# Wykaz przedsięwzięć do WPF

Załącznik Nr 2  
do Uchwały Nr LI/428/23  
Rady Gminy Jedwabno  
z dnia 23.11.2023 r.

Kwoty w zł

L.p.	Nazwa i cel	Jednostka odpowiedzialna lub koordynująca	Okres realizacji		Łączne nakłady finansowe	Limit 2023	Limit 2024	Limit 2025	Limit 2026	Limit 2027
			Od	Do						
1	Wydatki na przedsięwzięcia-ogółem (1.1+1.2+1.3)				22 006 179,19	9 973 807,53	9 973 807,53	0,00	0,00	0,00
1.a	- wydatki bieżące				119 405,07	24 003,07	0,00	0,00	0,00	0,00
1.b	- wydatki majątkowe				21 886 774,12	9 973 807,53	9 973 807,53	0,00	0,00	0,00
1.1	Wydatki na programy, projekty lub zadania związane z programami realizowanymi z udziałem środków, o których mowa w art.5 ust.1 pkt 2 i 3 ustawy z dnia 27 sierpnia 2009 r. o finansach publicznych (Dz.U.Nr 157, poz.1240 z późn.zm.), z tego:				2 543 253,51	593 389,14	0,00	0,00	0,00	0,00
1.1.1	- wydatki bieżące				119 405,07	24 003,07	0,00	0,00	0,00	0,00
1.1.1.1	RPOWM na lata 2014-2020, priorytet 9i - Aktywne włączenie, w tym z myślą o promowaniu równych szans oraz aktywnego uczestnictwa i zwiększaniu szans na zatrudnienie, działanie - 11.01.00 "Aktywne włączenie, w tym z myślą o promowaniu równych szans oraz aktywnego uczestnictwa i zwiększaniu szans na zatrudnienie", tytuł projektu „Więcej potrafię - więcej mogę!” - RPOWM na lata 2014-2020, priorytet 9i - Aktywne włączenie, w tym z myślą o promowaniu równych szans oraz aktywnego uczestnictwa i zwiększaniu szans na zatrudnienie, działanie - 11.01.00 "Aktywne włączenie, w tym z myślą o promowaniu równych szans oraz aktywnego uczestnictwa i zwiększaniu szans na zatrudnienie", tytuł projektu „Więcej potrafię - więcej mogę!”	GOPS	2021	2023	119 405,07	24 003,07	0,00	0,00	0,00	0,00
1.1.2	- wydatki majątkowe				2 423 848,44	569 386,07	0,00	0,00	0,00	0,00
1.1.2.1	Budowa sieci wodociągowej i kanalizacji sanitarnej w miejscowościach Dzierzki-Witkowo - Budowa sieci wodociągowej w miejscowościach Dzierzki - Witkowo, oraz Budowa sieci kanalizacji sanitarnej w miejscowościach Dzierzki-Witkowo	Urząd Gminy	2021	2023	2 423 848,44	569 386,07	0,00	0,00	0,00	0,00
1.2	Wydatki na programy, projekty lub zadania związane z umowami partnerstwa publiczno-prywatnego, z tego:				0,00	0,00	0,00	0,00	0,00	0,00
1.2.1	- wydatki bieżące				0,00	0,00	0,00	0,00	0,00	0,00
1.2.2	- wydatki majątkowe				0,00	0,00	0,00	0,00	0,00	0,00
1.3	Wydatki na programy, projekty lub zadania pozostałe (inne niż wymienione w pkt 1.1 i 1.2), z tego				19 462 925,68	9 973 807,53	9 973 807,53	0,00	0,00	0,00
1.3.1	- wydatki bieżące				0,00	0,00	0,00	0,00	0,00	0,00
1.3.2	- wydatki majątkowe				19 462 925,68	9 973 807,53	9 973 807,53	0,00	0,00	0,00
1.3.2.1	Budowa sieci kanalizacji sanitarnej i sieci wodociągowej w miejscowościach Pidun-Rekownica - Budowa sieci kanalizacji sanitarnej i sieci wodociągowej w miejscowościach Pidun-Rekownica	Urząd Gminy	2022	2024	5 150 853,93	2 094 603,37	2 765 179,08	0,00	0,00	0,00
1.3.2.2	Rozbudowa i przebudowa drogi gminnej w miejscowości Witkowo - Rozbudowa i przebudowa drogi gminnej w miejscowości Witkowo	Urząd Gminy	2022	2024	2 023 091,48	994 023,67	1 029 067,81	0,00	0,00	0,00
1.3.2.3	Budowa budynku remizy strażackiej w miejscowości Szucz - Budowa budynku remizy strażackiej w miejscowości Szucz	Urząd Gminy	2023	2024	2 894 480,08	1 430 780,08	1 463 700,00	0,00	0,00	0,00

L.p.	Limit 2028	Limit 2029	Limit 2030	Limit 2031	Limit 2032	Limit 2033	Limit 2034	Limit 2035	Limit 2036	Limit 2037	Limit zobowiązań
1	0,00	0,00	0,00	0,00	0,00	0,00	0,00	0,00	0,00	0,00	22 006 179,19
1.a	0,00	0,00	0,00	0,00	0,00	0,00	0,00	0,00	0,00	0,00	119 405,07
1.b	0,00	0,00	0,00	0,00	0,00	0,00	0,00	0,00	0,00	0,00	21 886 774,12
1.1	0,00	0,00	0,00	0,00	0,00	0,00	0,00	0,00	0,00	0,00	2 543 253,51
1.1.1	0,00	0,00	0,00	0,00	0,00	0,00	0,00	0,00	0,00	0,00	119 405,07
1.1.2	0,00	0,00	0,00	0,00	0,00	0,00	0,00	0,00	0,00	0,00	2 423 848,44
1.1.2.1	0,00	0,00	0,00	0,00	0,00	0,00	0,00	0,00	0,00	0,00	2 423 848,44
1.2	0,00	0,00	0,00	0,00	0,00	0,00	0,00	0,00	0,00	0,00	0,00
1.2.1	0,00	0,00	0,00	0,00	0,00	0,00	0,00	0,00	0,00	0,00	0,00
1.2.2	0,00	0,00	0,00	0,00	0,00	0,00	0,00	0,00	0,00	0,00	0,00
1.3	0,00	0,00	0,00	0,00	0,00	0,00	0,00	0,00	0,00	0,00	19 462 925,68
1.3.1	0,00	0,00	0,00	0,00	0,00	0,00	0,00	0,00	0,00	0,00	0,00
1.3.2	0,00	0,00	0,00	0,00	0,00	0,00	0,00	0,00	0,00	0,00	19 462 925,68
1.3.2.1	0,00	0,00	0,00	0,00	0,00	0,00	0,00	0,00	0,00	0,00	5 150 853,93
1.3.2.2	0,00	0,00	0,00	0,00	0,00	0,00	0,00	0,00	0,00	0,00	2 023 091,48
1.3.2.3	0,00	0,00	0,00	0,00	0,00	0,00	0,00	0,00	0,00	0,00	2 894 480,08



L.p.	Nazwa i cel	Jednostka odpowiedzialna lub koordynująca	Okres realizacji		Łączne nakłady finansowe	Limit 2023	Limit 2024	Limit 2025	Limit 2026	Limit 2027
			Od	Do						
1.3.2.4	Budowa sieci wodociągowej i sieci kanalizacji sanitarnej w miejscowości Malszewo - Budowa sieci wodociągowej i sieci kanalizacji sanitarnej w miejscowości Malszewo	Urząd Gminy	2023	2024	3 620 619,13	1 795 975,19	1 824 643,94	0,00	0,00	0,00
1.3.2.5	Remont świetlicy wiejskiej w miejscowości Malszewo - Remont świetlicy wiejskiej w miejscowości Malszewo	Urząd Gminy	2023	2024	1 307 570,00	717 785,00	589 785,00	0,00	0,00	0,00
1.3.2.6	Budowa sieci wodociągowej w miejscowości Rekownica oraz budowa sieci kanalizacji sanitarnej w miejscowości Rekownica - Budowa sieci wodociągowej w miejscowości Rekownica oraz budowa sieci kanalizacji sanitarnej w miejscowości Rekownica	JEDWABNO	2023	2024	3 598 304,12	1 721 879,36	1 876 424,76	0,00	0,00	0,00
1.3.2.7	Odtworzenie elewacji zewnętrznej na budynku przy ul. Wielbarskiej 5 w Jedwabnie - Odtworzenie elewacji zewnętrznej na budynku przy ul. Wielbarskiej 5 w Jedwabnie	JEDWABNO	2023	2024	868 006,94	443 000,00	425 006,94	0,00	0,00	0,00

PRZEWODNICZĄCA  
RADY GMINY JEDWABNO  
*Elżbieta Brzóska*

L.p.	Limit 2028	Limit 2029	Limit 2030	Limit 2031	Limit 2032	Limit 2033	Limit 2034	Limit 2035	Limit 2036	Limit 2037	Limit zobowiązań
1.3.2.4	0,00	0,00	0,00	0,00	0,00	0,00	0,00	0,00	0,00	0,00	3 620 619,13
1.3.2.5	0,00	0,00	0,00	0,00	0,00	0,00	0,00	0,00	0,00	0,00	1 307 570,00
1.3.2.6	0,00	0,00	0,00	0,00	0,00	0,00	0,00	0,00	0,00	0,00	3 598 304,12
1.3.2.7	0,00	0,00	0,00	0,00	0,00	0,00	0,00	0,00	0,00	0,00	868 006,94

PRZEWODNICZĄCA  
RADY GMINY IEF/WABNO  
*Elżbieta Brzóska*

## **Uzasadnienie** **do uchwały w sprawie zmiany Wieloletniej Prognozy Finansowej Gminy Jedwabno na lata 2023 – 2037**

Zgodnie z art. 226, 227, 228, 230 ustawy o finansach publicznych przy każdej zmianie uchwały w sprawie zmian w budżecie zmienia się uchwałę w sprawie Wieloletniej Prognozy Finansowej Gminy Jedwabno na lata 2023 – 2037.

Ogółem dochody 34.981.128,61 zł, w tym dochody majątkowe 10.316.648,08 zł, wydatki ogółem 36.200.992,70 zł, w tym wydatki majątkowe 11.926.865,77 zł.


**Deficyt budżetu gminy w wysokości 1.219.864,09 zł zostanie pokryty przychodami pochodzącymi z:**

- 1). kredytów, w wysokości **907.022,35 zł**,
- 2) pożyczki na finansowanie zadań realizowanych z udziałem środków pochodzących z budżetu Unii Europejskiej, w wysokości **204.301,60 zł**,
- 3) wolnych środków, w wysokości **81.632,40 zł**,
- 4) niewykorzystanych w 2022 roku środków z tytułu subwencji ogólnej na wsparcie inwestycji w zakresie wodociągów i zaopatrzenia w wodę, w wysokości **706,58 zł**,
- 5). niewykorzystanych w 2022 roku środków z tytułu wydawania zezwoleń na sprzedaż napojów alkoholowych, w wysokości **26.200,08 zł**,
- 6) niewykorzystanych środków pieniężnych wynikających z rozliczenia środków określonych w art. 5 ust. 1 pkt 2 ustawy z dnia 27 sierpnia 2009 r. o finansach publicznych, i dotacji na realizację programu, projektu lub zadania finansowanych z udziałem tych środków, w wysokości **1,08 zł**,

*W Wykazie przedsięwzięć dokonano następujących zmian:*

- 1). zmniejszono limit wydatków dla zadania inwestycyjnego „Rozbudowa i przebudowa drogi gminnej w miejscowości Witówko” w roku 2023 o kwotę 19.000,00 zł.

***Wskaźniki ze strony 7 WPF są spełnione.***

PRZEWODNICZĄCA  
RADY GMINY JEDWABNO  
  
Elżbieta Brzóska






### Imienny wykaz głosowania radnych

Rady Gminy Jedwabno nad uchwałą Nr LIX/428/23 z dnia 23 listopada 2023 roku w sprawie zmiany Wieloletniej Prognozy Finansowej Gminy Jedwabno na lata 2023-2037.

Lp.	Nazwisko i imię	Głos „za”	Głos „przeciw”	Głos „wstrzymujący się”
1.	Iwona Arbatowska	—	—	—
2.	Wioleta Antosiak	—	—	—
3.	Elżbieta Brzóska	X		
4.	Daniel Dunajski	X		
5.	Grażyna Jaguszewska	X		
6.	Sylwester Janowski	X		
7.	Krystyna Kabała	X		
8.	Teresa Licka	X		
9.	Jan Mil	X		
10.	Dariusz Piórkowski	X		
11.	Kamila Szczepańska	—	—	—
12.	Magdalena Sznajder	X		
13.	Marianna Szydlik	X		
14.	Danuta Trzcńska	X		
15.	Katarzyna Wiktorowska	X		
<b>Podsumowanie:</b>		12	0	0

Przewodnicząca  
Rady Gminy Jedwabno  
  
(Elżbieta Brzóska)

