

**Uchwała Nr LX/437/23**  
**Rady Gminy Jedwabno**  
**z dnia 21 grudnia 2023 r.**

**w sprawie uchwalenia Wieloletniej Prognozy Finansowej Gminy Jedwabno**  
**na lata 2024 – 2038**

*Na podstawie art. 226, art. 227, art. 228, art. 230 ust. 6 i art. 243 ustawy z dnia 27 sierpnia 2009 r. o finansach publicznych (t.j. Dz. U. z 2023 r. poz. 1270, z późn. zm.) oraz art. 18 ust. 2 pkt 6 ustawy z dnia 8 marca 1990 r. o samorządzie gminnym (t.j. Dz. U. z 2023 r. poz. 40 z późn. zm.)*

**Rada Gminy Jedwabno uchwala, co następuje:**

**§ 1**

Wieloletnią Prognozę Finansową Gminy na lata 2024 – 2038, zgodnie z załącznikiem nr 1.

**§ 2**

Wykaz przedsięwzięć realizowanych w latach 2024 – 2038, zgodnie z załącznikiem nr 2.

**§ 3**

Objaśnienia do Wieloletniej Prognozy Finansowej Gminy na lata 2024 – 2038, zgodnie z załącznikiem nr 3.

**§ 4**

1. Upoważnia się Wójta do zaciągania zobowiązań związanych z realizacją przedsięwzięć, określonych w załączniku nr 2.
2. Upoważnia się Wójta do zaciągania zobowiązań z tytułu umów, których realizacja w roku budżetowym i w latach następnych jest niezbędna do zapewnienia ciągłości działania jednostki i z których wynikające płatności wykraczają poza rok budżetowy.

**§ 5**

1. Upoważnia się Wójta do:

- 1) przekazania uprawnień kierownikom jednostek organizacyjnych gminy do zaciągania zobowiązań, związanych z realizacją przedsięwzięć, określonych w załączniku nr 2,
- 2) przekazania uprawnień kierownikom jednostek organizacyjnych gminy do zaciągania zobowiązań z tytułu umów, których realizacja w roku budżetowym i w latach następnych jest niezbędna do zapewnienia ciągłości działania jednostki i z których wynikające płatności wykraczają poza rok budżetowy.

**§ 6**


Uchyla się Uchwałę Nr XLIX/354/22 Rady Gminy Jedwabno z dnia 21 grudnia 2022 roku ze zmianami, w sprawie uchwalenia Wieloletniej Prognozy Finansowej Gminy Jedwabno na lata 2023 – 2037.


**§ 7**

Wykonanie uchwały powierza się Wójtowi Gminy Jedwabno.

**§ 8**

Uchwała wchodzi w życie z dniem 1 stycznia 2024 roku.

**PRZEWODNICZĄCA**  
**RADY GMINY JEDWABNO**  
  
**Elżbieta Brzóska**

**PRZEWODNICZĄCA**  
**RADY GMINY JEDWABNO**  
  
**ELŻBIETA BRZÓSKA**



# Wieloletnia prognoza finansowa jednostki samorządu terytorialnego 1)

Ustalona na lata 2022–2025 relacja z art. 243 (poz. 8.3, 8.3.1, 8.4 i 8.4.1) została obliczona według średniej 7-letniej

Załącznik Nr 1  
do Uchwały Nr LX/437/23  
Rady Gminy Jedwabno  
z dnia 21.12.2023 r.

Lp	1	z tego:							z tego:		w tym:
		z tego:							z tego:		
		1.1	1.1.1	1.1.2	1.1.3	1.1.4	1.1.5	1.1.5.1	1.2	1.2.1	
Wyszczególnienie	Dochody ogółem <sup>x</sup>	Dochody bieżące <sup>x</sup>	dochody z tytułu udziału we wpływach z podatku dochodowego od osób fizycznych	dochody z tytułu udziału we wpływach z podatku dochodowego od osób prawnych	z subwencji ogólnej	z tytułu dotacji i środków przeznaczonych na cele bieżące <sup>x 3)</sup>	pozostałe dochody bieżące <sup>4)</sup>	z podatku od nieruchomości	Dochody majątkowe <sup>x</sup>	ze sprzedaży majątku <sup>x</sup>	z tytułu dotacji oraz środków przeznaczonych na inwestycje
2024	41 752 889,00	24 416 215,02	3 596 724,00	61 423,00	5 190 999,00	4 361 541,00	11 205 528,02	4 627 000,00	17 336 673,98	170 000,00	17 156 673,98
2025	32 258 416,00	25 472 437,00	3 800 000,00	65 000,00	5 500 000,00	5 300 000,00	10 807 437,00	4 950 000,00	6 785 979,00	170 000,40	6 605 978,60
2026	26 760 000,00	25 550 000,00	3 800 000,00	65 000,00	5 500 000,00	5 300 000,00	10 885 000,00	4 950 000,00	1 210 000,00	170 000,00	0,00
2027	26 760 000,00	25 550 000,00	3 800 000,00	65 000,00	5 500 000,00	5 300 000,00	10 885 000,00	4 950 000,00	1 210 000,00	170 000,00	0,00
2028	26 760 000,00	25 550 000,00	3 800 000,00	65 000,00	5 500 000,00	5 300 000,00	10 885 000,00	4 950 000,00	1 210 000,00	170 000,00	0,00
2029	26 760 000,00	25 550 000,00	3 800 000,00	65 000,00	5 500 000,00	5 300 000,00	10 885 000,00	4 950 000,00	1 210 000,00	170 000,00	0,00
2030	26 850 000,00	25 550 000,00	3 800 000,00	65 000,00	5 500 000,00	5 300 000,00	10 885 000,00	4 950 000,00	1 300 000,00	170 000,00	0,00
2031	26 850 000,00	25 550 000,00	3 800 000,00	65 000,00	5 500 000,00	5 300 000,00	10 885 000,00	4 950 000,00	1 300 000,00	170 000,00	0,00
2032	26 850 000,00	25 550 000,00	3 800 000,00	65 000,00	5 500 000,00	5 300 000,00	10 885 000,00	4 950 000,00	1 300 000,00	170 000,00	0,00
2033	26 850 000,00	25 550 000,00	3 800 000,00	65 000,00	5 500 000,00	5 300 000,00	10 885 000,00	4 950 000,00	1 300 000,00	170 000,00	0,00
2034	26 850 000,00	25 550 000,00	3 800 000,00	65 000,00	5 500 000,00	5 300 000,00	10 885 000,00	4 950 000,00	1 300 000,00	170 000,00	0,00
2035	26 850 000,00	25 550 000,00	3 800 000,00	65 000,00	5 500 000,00	5 300 000,00	10 885 000,00	4 950 000,00	1 300 000,00	170 000,00	0,00
2036	26 870 000,00	25 570 000,00	3 800 000,00	65 000,00	5 500 000,00	5 300 000,00	10 905 000,00	4 950 000,00	1 300 000,00	170 000,00	0,00
2037	26 870 000,00	25 570 000,00	3 800 000,00	65 000,00	5 500 000,00	5 300 000,00	10 905 000,00	4 950 000,00	1 300 000,00	170 000,00	0,00

2038	26 870 000,00	25 570 000,00	3 800 000,00	65 000,00	5 500 000,00	5 300 000,00	10 905 000,00	4 950 000,00	1 300 000,00	170 000,00	0,00
------	---------------	---------------	--------------	-----------	--------------	--------------	---------------	--------------	--------------	------------	------

<sup>1)</sup> Wzór może być stosowany także w układzie pionowym, w którym poszczególne pozycje są przedstawione w kolumnach, a lata w wierszach.

<sup>2)</sup> Zgodnie z art. 227 ustawy z dnia 27 sierpnia 2009 r. o finansach publicznych (Dz. U. z 2019 r. poz. 889, z późn. zm.), zwanej dalej „ustawą”, wieloletnia prognoza finansowa obejmuje okres roku budżetowego oraz co najmniej trzech kolejnych lat. W sytuacji dłuższego okresu prognozowania finansowego wzor stosuje się dla lat wykraczających poza minimalny (4-letni) okres prognozy, wynikający z art. 227 ustawy.

<sup>3)</sup> W pozycji wykazuje się dochody o charakterze celowym, które jednostka otrzymuje od podmiotów zewnętrznych. W szczególności pozycja obejmuje dotacje celowe z budżetu państwa na zadania bieżące oraz dotacje i środki na finansowanie wydatków bieżących na realizację zadań finansowanych z udziałem środków, o których mowa w art. 5 ust. 1 pkt 2 i 3 ustawy. W pozycji nie wykazuje się należności dochodów związanych ze szczególnymi zasadami wykonywania budżetu jednostki wynikającymi z odrębnych ustaw, o których mowa w art. 237 ust. 1 ustawy.

<sup>4)</sup> W pozycji wykazuje się pozostałe dochody bieżące w szczególności kwoty podatków i opłat lokalnych.

PRZEWODNICZĄCA  
RADY GMINY JEJWABNO  
*Elżbieta Brzóska*  
Elżbieta Brzóska

Wyszczególnienie	Wydatki ogółem x	z tego:										w tym:		
		2.1	w tym:					w tym:					Wydatki majątkowe x	w tym:
			2.1.1	2.1.2	2.1.2.1	2.1.3	2.1.3.1	2.1.3.2	2.1.3.3	2.2	2.2.1	2.2.1.1		
na wynagrodzenia i składki od nich naliczane	z tytułu poręczeń i gwarancji x	gwarancje i poręczenia podlegające wyłączeniu z limitu spłaty zobowiązań, o którym mowa w art. 243 ustawy x	wydatki na obsługę długu x	odsetki i dyskonto podlegające wyłączeniu z limitu 243 ustawy, w terminie nie dłuższym niż 30 dni po zakończeniu programu, projektu lub zadania i otrzymaniu refundacji z tych środków (bez odsetek i dyskonta od zobowiązań na wkład krajowy) x	odsetki i dyskonto podlegające wyłączeniu z limitu 243 ustawy, w którym mowa w art. 243 ustawy, z tytułu zobowiązań zaciągniętych na wkład krajowy x	odsetki i dyskonto podlegające wyłączeniu z limitu 243 ustawy, o którym mowa w art. 243 ustawy, z tytułu spłaty zobowiązań, o którym mowa w art. 243 ustawy x	pozostałe odsetki i dyskonto podlegające wyłączeniu z limitu spłaty zobowiązań, o którym mowa w art. 243 ustawy x							
lp	2	2.1.1	2.1.2	2.1.2.1	2.1.3	2.1.3.1	2.1.3.2	2.1.3.3	2.2	2.2.1	2.2.1.1			
2024	45 063 463,00	9 967 138,04	0,00	0,00	747 400,00	0,00	0,00	0,00	20 786 513,77	20 786 513,77	101 500,00	Inwestycje i zakupy inwestycyjne, o których mowa w art. 236 ust. 4 pkt 1 ustawy	wydatki o charakterze dotacyjnym na inwestycje i zakupy inwestycyjne	
2025	31 685 978,15	10 900 000,00	0,00	0,00	800 000,00	0,00	0,00	0,00	7 685 978,15	7 685 978,15	0,00			
2026	26 120 000,00	10 900 000,00	0,00	0,00	780 000,00	0,00	0,00	0,00	2 120 000,00	2 120 000,00	0,00			
2027	25 906 000,00	10 900 000,00	0,00	0,00	770 000,00	0,00	0,00	0,00	1 766 000,00	1 766 000,00	0,00			
2028	25 902 487,00	10 900 000,00	0,00	0,00	750 000,00	0,00	0,00	0,00	1 762 487,00	1 762 487,00	0,00			
2029	25 910 000,00	10 900 000,00	0,00	0,00	730 000,00	0,00	0,00	0,00	1 880 000,00	1 880 000,00	0,00			
2030	25 969 591,00	10 900 000,00	0,00	0,00	700 000,00	0,00	0,00	0,00	1 939 591,00	1 939 591,00	0,00			
2031	26 130 000,00	10 900 000,00	0,00	0,00	650 000,00	0,00	0,00	0,00	2 030 000,00	2 030 000,00	0,00			
2032	26 110 000,00	10 900 000,00	0,00	0,00	600 000,00	0,00	0,00	0,00	2 030 000,00	2 030 000,00	0,00			
2033	26 110 000,00	10 900 000,00	0,00	0,00	520 000,00	0,00	0,00	0,00	2 030 000,00	2 030 000,00	0,00			
2034	26 110 000,00	10 900 000,00	0,00	0,00	450 000,00	0,00	0,00	0,00	2 030 000,00	2 030 000,00	0,00			
2035	26 040 000,00	10 900 000,00	0,00	0,00	370 000,00	0,00	0,00	0,00	2 030 000,00	2 030 000,00	0,00			
2036	26 000 000,00	10 900 000,00	0,00	0,00	300 000,00	0,00	0,00	0,00	1 990 000,00	1 990 000,00	0,00			
2037	25 991 484,00	10 900 000,00	0,00	0,00	170 000,00	0,00	0,00	0,00	1 963 484,00	1 963 484,00	0,00			
2038	26 280 000,00	10 900 000,00	0,00	0,00	130 000,00	0,00	0,00	0,00	2 260 000,00	2 260 000,00	0,00			

Lp	Wyszczególnienie	Wynik budżetu <sup>x</sup>	w tym:	Kwota prognozowanej nadwyżki budżetu przeznaczana na spłatę kredytów, pożyczek i wykup papierów wartościowych <sup>5)</sup>	Przychody budżetu <sup>x</sup>	Kredyty, pożyczki, emisja papierów wartościowych <sup>x</sup>	z tego:				w tym:	Wolne środki o których mowa w art. 217 ust. 2 pkt 6 ustawy <sup>x</sup>	na pokrycie deficytu budżetu <sup>x</sup>	na pokrycie deficytu budżetu <sup>x</sup>	w tym:
							4.1	4.1.1	4.2	4.2.1					
2024		-3 310 574,00	0,00	3 780 574,00	3 780 574,00	2 564 437,85	2 094 437,85	0,00	0,00	0,00	1 216 136,15	1 216 136,15	0,00	0,00	0,00
2025		572 437,85	572 437,85	0,00	0,00	0,00	0,00	0,00	0,00	0,00	0,00	0,00	0,00	0,00	0,00
2026		640 000,00	640 000,00	0,00	0,00	0,00	0,00	0,00	0,00	0,00	0,00	0,00	0,00	0,00	0,00
2027		854 000,00	854 000,00	0,00	0,00	0,00	0,00	0,00	0,00	0,00	0,00	0,00	0,00	0,00	0,00
2028		857 513,00	857 513,00	0,00	0,00	0,00	0,00	0,00	0,00	0,00	0,00	0,00	0,00	0,00	0,00
2029		850 000,00	850 000,00	0,00	0,00	0,00	0,00	0,00	0,00	0,00	0,00	0,00	0,00	0,00	0,00
2030		880 409,00	880 409,00	0,00	0,00	0,00	0,00	0,00	0,00	0,00	0,00	0,00	0,00	0,00	0,00
2031		720 000,00	720 000,00	0,00	0,00	0,00	0,00	0,00	0,00	0,00	0,00	0,00	0,00	0,00	0,00
2032		740 000,00	740 000,00	0,00	0,00	0,00	0,00	0,00	0,00	0,00	0,00	0,00	0,00	0,00	0,00
2033		740 000,00	740 000,00	0,00	0,00	0,00	0,00	0,00	0,00	0,00	0,00	0,00	0,00	0,00	0,00
2034		740 000,00	740 000,00	0,00	0,00	0,00	0,00	0,00	0,00	0,00	0,00	0,00	0,00	0,00	0,00
2035		810 000,00	810 000,00	0,00	0,00	0,00	0,00	0,00	0,00	0,00	0,00	0,00	0,00	0,00	0,00
2036		870 000,00	870 000,00	0,00	0,00	0,00	0,00	0,00	0,00	0,00	0,00	0,00	0,00	0,00	0,00
2037		878 516,00	878 516,00	0,00	0,00	0,00	0,00	0,00	0,00	0,00	0,00	0,00	0,00	0,00	0,00
2038		590 000,00	590 000,00	0,00	0,00	0,00	0,00	0,00	0,00	0,00	0,00	0,00	0,00	0,00	0,00

5) Inne przeznaczenie nadwyżki budżetowej wymaga określenia w objaśnieniach do wieloletniej prognozy finansowej.

6) W pozycji należy ująć środki pieniężne znajdujące się na rachunku budżetu pochodzące z nadwyżek poprzednich budżetów, łącznie z niewykorzystanymi środkami, o których mowa w art. 217 ust. 2 pkt 8 ustawy.

PRZEWODNICZĄCA  
RADY GMINY JEDWABNO  
*Elżbieta Brzońska*

Wyszczególnienie	z tego:			5	5.1	z tego:		
	4.4	z tego:				5.1.1	z tego:	
		w tym:	na pokrycie deficytu budżetu x				łącznie kwota przypadających na dany rok kwot wyłączeń ustalonych w art. 243 ust. 3a ustawy x	kwota przypadających na dany rok kwot wyłączeń określonych w art. 243 ust. 3a ustawy x
Spłaty udzielonych pożyczek w latach ubiegłych x	4.4	4.4.1	4.5	5	5.1	5.1.1	5.1.1.2	
			Inne przychody niezwiązane z zaciąganiem długu x 7)	Rozchody budżetu x	Spłaty rat kapitałowych kredytów i pożyczek oraz wykup papierów wartościowych x	łącznie kwota przypadających na dany rok kwot wyłączeń ustalonych w art. 243 ust. 3a ustawy x	kwota przypadających na dany rok kwot wyłączeń określonych w art. 243 ust. 3a ustawy x	kwota przypadających na dany rok kwot wyłączeń ustalonych w art. 243 ust. 3a ustawy x
			na pokrycie deficytu budżetu x					
2024	0,00	0,00	0,00	470 000,00	470 000,00	0,00	0,00	0,00
2025	0,00	0,00	0,00	572 437,85	572 437,85	0,00	0,00	0,00
2026	0,00	0,00	0,00	640 000,00	640 000,00	0,00	0,00	0,00
2027	0,00	0,00	0,00	854 000,00	854 000,00	0,00	0,00	0,00
2028	0,00	0,00	0,00	857 513,00	857 513,00	0,00	0,00	0,00
2029	0,00	0,00	0,00	850 000,00	850 000,00	0,00	0,00	0,00
2030	0,00	0,00	0,00	880 409,00	880 409,00	0,00	0,00	0,00
2031	0,00	0,00	0,00	720 000,00	720 000,00	0,00	0,00	0,00
2032	0,00	0,00	0,00	740 000,00	740 000,00	0,00	0,00	0,00
2033	0,00	0,00	0,00	740 000,00	740 000,00	0,00	0,00	0,00
2034	0,00	0,00	0,00	740 000,00	740 000,00	0,00	0,00	0,00
2035	0,00	0,00	0,00	810 000,00	810 000,00	0,00	0,00	0,00
2036	0,00	0,00	0,00	870 000,00	870 000,00	0,00	0,00	0,00
2037	0,00	0,00	0,00	878 516,00	878 516,00	0,00	0,00	0,00
2038	0,00	0,00	0,00	590 000,00	590 000,00	0,00	0,00	0,00

7) W pozycji należy ująć w szczególności przychody pochodzące z prywatyzacji majątku jednostki samorządu terytorialnego.

Wyszczególnienie	Rozchody budżetu, z tego:										W tym:	Relacja zrównoważenia wydatków bieżących, o której mowa w art. 242 ustawy
	łączna kwota przypadających na dany rok kwot ustawowych wyłączeń z limitu spłaty zobowiązań, z tego:											
	kwota wyłączeń z tytułu wcześniejszej spłaty zobowiązań, określonych w art. 243 ust. 3b ustawy	z tego:			kwota przypadających na dany rok kwot pozostałych ustawowych wyłączeń z limitu spłaty zobowiązań *	inne rozchody niezwiązane ze spłatą długu x	Kwota długu x	kwota długu, którego planowana spłata dokonana się z wydatków x	Różnica między dochodami bieżącymi a wydatkami bieżącymi x	Różnica między dochodami bieżącymi, skorygowanymi o środki <sup>b)</sup> a wydatkami bieżącymi x		
		środkami nowego zobowiązania	wolnymi środkami, o których mowa w art. 217 ust. 2 pkt 6 ustawy	innymi środkami								
Lp	5.1.1.3	5.1.1.31	5.1.1.32	5.1.1.33	5.1.1.4	5.2	6	6.1	7.1	7.2		
2024	0,00	0,00	0,00	0,00	0,00	0,00	10 742 875,85	0,00	139 265,79	1 355 401,94		
2025	x	x	x	x	0,00	0,00	10 170 438,00	0,00	1 472 437,00	1 472 437,00		
2026	x	x	x	x	0,00	0,00	9 530 438,00	0,00	1 550 000,00	1 550 000,00		
2027	x	x	x	x	0,00	0,00	8 676 438,00	0,00	1 410 000,00	1 410 000,00		
2028	x	x	x	x	0,00	0,00	7 818 925,00	0,00	1 410 000,00	1 410 000,00		
2029	x	x	x	x	0,00	0,00	6 968 925,00	0,00	1 520 000,00	1 520 000,00		
2030	x	x	x	x	0,00	0,00	6 088 516,00	0,00	1 520 000,00	1 520 000,00		
2031	x	x	x	x	0,00	0,00	5 368 516,00	0,00	1 450 000,00	1 450 000,00		
2032	x	x	x	x	0,00	0,00	4 628 516,00	0,00	1 470 000,00	1 470 000,00		
2033	x	x	x	x	0,00	0,00	3 888 516,00	0,00	1 470 000,00	1 470 000,00		
2034	x	x	x	x	0,00	0,00	3 148 516,00	0,00	1 470 000,00	1 470 000,00		
2035	x	x	x	x	0,00	0,00	2 338 516,00	0,00	1 540 000,00	1 540 000,00		
2036	x	x	x	x	0,00	0,00	1 468 516,00	0,00	1 560 000,00	1 560 000,00		
2037	x	x	x	x	0,00	0,00	590 000,00	0,00	1 542 000,00	1 542 000,00		
2038	x	x	x	x	0,00	0,00	0,00	0,00	1 550 000,00	1 550 000,00		

<sup>b)</sup> Skorygowanie o środki dotyczy określonego w art. 242 ustawy powiększenia o odpowiednie dla roku prognozy przychody wskazane w art. 217 ust. 2 ustawy. Skutki finansowe wyłączeń ograniczenia, o którym mowa w art. 242 ustawy, zawarte w innych ustawach należy ująć w objaśnieniach obliczanych do wieloletniej prognozy finansowej zgodnie z art. 226 ust. 2a ustawy.



Lp	Wskaźnik spłaty zobowiązań						8.4	8.4.1
	8.1	8.2		8.3	8.3.1	8.4		
Wyszczególnienie	Relacja określona po lewej stronie nierówności we wzorze, o którym mowa w art. 243 ust. 1 ustawy (po uwzględnieniu zobowiązań związku współtworzonego przez jednostkę samorządu terytorialnego oraz po uwzględnieniu wyłączeń ustawowych przypadających na dany rok) <sup>x</sup>	Relacja określona po prawej stronie nierówności we wzorze, o którym mowa w art. 243 ust. 1 ustawy, ustalona dla danego roku (wskaźnik jednoroczny) <sup>x</sup>	Dopuszczalny limit spłaty zobowiązań określony po prawej stronie nierówności we wzorze, o którym mowa w art. 243 ustawy, po uwzględnieniu ustawowych wyłączeń, obliczony w oparciu o plan 3 kwartału roku poprzedzającego pierwszy rok prognozy (wskaźnik ustalony w oparciu o średnią arytmetyczną z poprzednich lat) <sup>x</sup>	Dopuszczalny limit spłaty zobowiązań określony po prawej stronie nierówności we wzorze, o którym mowa w art. 243 ustawy, po uwzględnieniu ustawowych wyłączeń, obliczony w oparciu o wykonanie roku poprzedzającego pierwszy rok prognozy (wskaźnik ustalony w oparciu o średnią arytmetyczną z poprzednich lat) <sup>x</sup>	Informacja o spełnieniu wskaźnika spłaty zobowiązań określonego w art. 243 ustawy, po uwzględnieniu zobowiązań związku współtworzonego przez jednostkę samorządu terytorialnego oraz po uwzględnieniu ustawowych wyłączeń, obliczonego w oparciu o wykonanie roku poprzedzającego rok budżetowy <sup>x</sup>	Informacja o spełnieniu wskaźnika spłaty zobowiązań określonego w art. 243 ustawy, po uwzględnieniu zobowiązań związku współtworzonego przez jednostkę samorządu terytorialnego oraz po uwzględnieniu ustawowych wyłączeń, obliczonego w oparciu o wykonanie roku poprzedzającego rok budżetowy <sup>x</sup>		
2024	6,07%	4,42%	5,27%	15,59%	15,66%	TAK	TAK	
2025	6,80%	11,27%	x	13,98%	14,06%	TAK	TAK	
2026	7,01%	11,51%	x	12,29%	12,37%	TAK	TAK	
2027	8,02%	10,77%	x	11,99%	12,07%	TAK	TAK	
2028	7,94%	10,67%	x	11,92%	12,00%	TAK	TAK	
2029	7,80%	11,11%	x	11,27%	11,35%	TAK	TAK	
2030	7,80%	10,96%	x	9,41%	9,49%	TAK	TAK	
2031	6,77%	10,37%	x	10,10%	10,10%	TAK	TAK	
2032	6,62%	10,22%	x	10,95%	10,95%	TAK	TAK	
2033	6,22%	9,83%	x	10,80%	10,80%	TAK	TAK	
2034	5,88%	9,48%	x	10,56%	10,56%	TAK	TAK	
2035	5,83%	9,43%	x	10,38%	10,38%	TAK	TAK	
2036	5,77%	9,18%	x	10,20%	10,20%	TAK	TAK	
2037	5,17%	8,45%	x	9,92%	9,92%	TAK	TAK	
2038	3,55%	8,29%	x	9,57%	9,57%	TAK	TAK	

Ustalona na lata 2022–2025 relacja z art. 243 (poz. 8.3, 8.3.1, 8.4 i 8.4.1) została obliczona według średniej 7-letniej

Finansowanie programów, projektów lub zadań realizowanych z udziałem środków, o których mowa w art. 5 ust. 1 pkt 2 i 3 ustawy											
Lp	9.1	w tym:		9.2	w tym:		9.3	w tym:		9.3.1	9.3.1.1
		Dotacje i środki o charakterze bieżącym na realizację programu, projektu lub zadania finansowanego z udziałem środków, o których mowa w art. 5 ust. 1 pkt 2 i 3	środków określonych w art. 5 ust. 1 pkt 2 ustawy		Dochoły majątkowe na programy, projekty lub zadania finansowane z udziałem środków, o których mowa w art. 5 ust. 1 pkt 2 i 3 ustawy	Dochoły majątkowe na programy, projekty lub zadania finansowane z udziałem środków, o których mowa w art. 5 ust. 1 pkt 2 ustawy		Wydatki bieżące na programy, projekty lub zadania finansowane z udziałem środków, o których mowa w art. 5 ust. 1 pkt 2 i 3 ustawy x	Wydatki bieżące na programy, projekty lub zadania finansowane z udziałem środków, o których mowa w art. 5 ust. 1 pkt 2 i 3 ustawy		
2024	0,00	0,00	0,00	0,00	0,00	0,00	0,00	0,00	0,00	0,00	0,00
2025	0,00	0,00	0,00	0,00	0,00	0,00	0,00	0,00	0,00	0,00	0,00
2026	0,00	0,00	0,00	0,00	0,00	0,00	0,00	0,00	0,00	0,00	0,00
2027	0,00	0,00	0,00	0,00	0,00	0,00	0,00	0,00	0,00	0,00	0,00
2028	0,00	0,00	0,00	0,00	0,00	0,00	0,00	0,00	0,00	0,00	0,00
2029	0,00	0,00	0,00	0,00	0,00	0,00	0,00	0,00	0,00	0,00	0,00
2030	0,00	0,00	0,00	0,00	0,00	0,00	0,00	0,00	0,00	0,00	0,00
2031	0,00	0,00	0,00	0,00	0,00	0,00	0,00	0,00	0,00	0,00	0,00
2032	0,00	0,00	0,00	0,00	0,00	0,00	0,00	0,00	0,00	0,00	0,00
2033	0,00	0,00	0,00	0,00	0,00	0,00	0,00	0,00	0,00	0,00	0,00
2034	0,00	0,00	0,00	0,00	0,00	0,00	0,00	0,00	0,00	0,00	0,00
2035	0,00	0,00	0,00	0,00	0,00	0,00	0,00	0,00	0,00	0,00	0,00
2036	0,00	0,00	0,00	0,00	0,00	0,00	0,00	0,00	0,00	0,00	0,00
2037	0,00	0,00	0,00	0,00	0,00	0,00	0,00	0,00	0,00	0,00	0,00
2038	0,00	0,00	0,00	0,00	0,00	0,00	0,00	0,00	0,00	0,00	0,00

Wyszczególnienie	Informacje uzupełniające o wybranych kategoriach finansowych											
	w tym:		10.1	z tego:		10.2	10.3	10.4	10.5	Kwota zobowiązań z tytułu wypłaty przez jednostkę terytorialnego zobowiązania po likwidowanych i przekształconych samorządowych osobach prawnych	Kwota zobowiązań z tytułu wypłaty przez jednostkę terytorialnego zobowiązania po likwidowanych i przekształconych samorządowych osobach prawnych	
	Wydatki majątkowe na programy, projekty lub zadania finansowane z udziałem środków, o których mowa w art. 5 ust. 1 pkt 2 i 3 ustawy	Wydatki majątkowe na programy, projekty lub zadania finansowane z udziałem środków, o których mowa w art. 5 ust. 1 pkt 2 i 3 ustawy		bieżące	majątkowe							
Lp	9.4	9.4.1	9.4.1.1	10.1	10.1.1	10.1.2	10.2	10.3	10.4	10.5		
2024	0,00	0,00	0,00	17 150 841,59	0,00	17 150 841,59	0,00	0,00	0,00	0,00		
2025	0,00	0,00	0,00	6 629 570,00	0,00	6 629 570,00	0,00	0,00	0,00	0,00		
2026	0,00	0,00	0,00	0,00	0,00	0,00	0,00	0,00	0,00	0,00		
2027	0,00	0,00	0,00	0,00	0,00	0,00	0,00	0,00	0,00	0,00		
2028	0,00	0,00	0,00	0,00	0,00	0,00	0,00	0,00	0,00	0,00		
2029	0,00	0,00	0,00	0,00	0,00	0,00	0,00	0,00	0,00	0,00		
2030	0,00	0,00	0,00	0,00	0,00	0,00	0,00	0,00	0,00	0,00		
2031	0,00	0,00	0,00	0,00	0,00	0,00	0,00	0,00	0,00	0,00		
2032	0,00	0,00	0,00	0,00	0,00	0,00	0,00	0,00	0,00	0,00		
2033	0,00	0,00	0,00	0,00	0,00	0,00	0,00	0,00	0,00	0,00		
2034	0,00	0,00	0,00	0,00	0,00	0,00	0,00	0,00	0,00	0,00		
2035	0,00	0,00	0,00	0,00	0,00	0,00	0,00	0,00	0,00	0,00		
2036	0,00	0,00	0,00	0,00	0,00	0,00	0,00	0,00	0,00	0,00		
2037	0,00	0,00	0,00	0,00	0,00	0,00	0,00	0,00	0,00	0,00		
2038	0,00	0,00	0,00	0,00	0,00	0,00	0,00	0,00	0,00	0,00		

Informacje uzupełniające o wybranych kategoriach finansowych															
Lp	Wydatki zmniejszające dług x	Wydatki o których mowa w poz. 5.1, wynikające wyłącznie z tytułu zobowiązań już zaciągniętych x	10.6	10.7	10.7.1	10.7.2	10.7.2.1	w tym:		10.7.3	10.8	10.9	10.10	10.11	
								w tym:							
								zobowiązań zaciągniętych po dniu 1 stycznia 2019 r. x	dokonywana w formie wydatku bieżącego x						
10.7.1	10.7.2	10.7.2.1	10.7.2.1.1	10.7.3	10.8	10.9	10.10	10.11							
2024	0,00	0,00	0,00	0,00	0,00	0,00	0,00	0,00	0,00	0,00	0,00	0,00	0,00	0,00	0,00
2025	0,00	0,00	0,00	0,00	0,00	0,00	0,00	0,00	0,00	0,00	0,00	0,00	0,00	0,00	0,00
2026	0,00	0,00	0,00	0,00	0,00	0,00	0,00	0,00	0,00	0,00	0,00	0,00	0,00	0,00	0,00
2027	0,00	0,00	0,00	0,00	0,00	0,00	0,00	0,00	0,00	0,00	0,00	0,00	0,00	0,00	0,00
2028	0,00	0,00	0,00	0,00	0,00	0,00	0,00	0,00	0,00	0,00	0,00	0,00	0,00	0,00	0,00
2029	0,00	0,00	0,00	0,00	0,00	0,00	0,00	0,00	0,00	0,00	0,00	0,00	0,00	0,00	0,00
2030	0,00	0,00	0,00	0,00	0,00	0,00	0,00	0,00	0,00	0,00	0,00	0,00	0,00	0,00	0,00
2031	0,00	0,00	0,00	0,00	0,00	0,00	0,00	0,00	0,00	0,00	0,00	0,00	0,00	0,00	0,00
2032	0,00	0,00	0,00	0,00	0,00	0,00	0,00	0,00	0,00	0,00	0,00	0,00	0,00	0,00	0,00
2033	0,00	0,00	0,00	0,00	0,00	0,00	0,00	0,00	0,00	0,00	0,00	0,00	0,00	0,00	0,00
2034	0,00	0,00	0,00	0,00	0,00	0,00	0,00	0,00	0,00	0,00	0,00	0,00	0,00	0,00	0,00
2035	0,00	0,00	0,00	0,00	0,00	0,00	0,00	0,00	0,00	0,00	0,00	0,00	0,00	0,00	0,00
2036	0,00	0,00	0,00	0,00	0,00	0,00	0,00	0,00	0,00	0,00	0,00	0,00	0,00	0,00	0,00
2037	0,00	0,00	0,00	0,00	0,00	0,00	0,00	0,00	0,00	0,00	0,00	0,00	0,00	0,00	0,00
2038	0,00	0,00	0,00	0,00	0,00	0,00	0,00	0,00	0,00	0,00	0,00	0,00	0,00	0,00	0,00

9) W pozycji należy ująć kwoty wydatków bieżących, o które zostają pomniejszone wydatki bieżące budżetu przy wyliczeniu limitu spłaty zobowiązań określonego po prawej stronie nierówności we wzorze, o którym mowa w art. 243 ustawy, na podstawie odrębnych usług, bez wydatków bieżących na obsługę długu. W szczególności należy ująć wydatki poniesione w celu realizacji zadań związanych z przeciwdziałaniem COVID-19.

- Informacje zawarte w tej części wieloletniej prognozy finansowej, w tym o spełnieniu relacji określonej w art. 243 ustawy zostaną automatycznie wygenerowane przez aplikację wskazaną przez Ministra Finansów, o której mowa w § 4 ust. 1, na podstawie danych historycznych oraz prognozowanych przez jednostkę samorządu terytorialnego. Automatycznie wyliczenia danych na podstawie wartości historycznych i prognozowanych przez jednostkę samorządu terytorialnego dotyczą w szczególności także pozycji 8.3 – 8.3.1 i pozycji z sekcji 12.

x - pozycje oznaczone symbolem „x” sporządza się na okres prognozy kwoty długu, zgodnie z art. 227 ust. 2 ustawy. Okres ten nie podlega wydłużeniu w sytuacji planowania wydatków z tytułu niewymagalnych poręczeń i gwarancji. W przypadku planowania wydatków z tytułu niewymagalnych poręczeń i gwarancji, w szczególności w wieloletniej prognozy finansowej, należy zamieścić w objaśnieniach do wieloletniej prognozy finansowej.

PRZEWODNICZĄCA  
RADY GMINI JEDWABNO  
*Elżbieta Brzóska*



## Wykaz przedsięwzięć do WPF

Załącznik Nr 2  
do Uchwały Nr LXI/437/23  
Rady Gminy Jedwabno  
z dnia 21.12.2023 r.

L.p.	Nazwa i cel	Jednostka odpowiedzialna lub koordynująca	Okres realizacji		Łączne nakłady finansowe	Limit 2024	Limit 2025	Limit 2026	Limit 2027	Limit 2028
			Od	Do						
1	Wydatki na przedsięwzięcia-ogółem (1.1+1.2+1.3)				33 418 529,74	17 150 841,59	6 629 570,00	0,00	0,00	0,00
1.a	- wydatki bieżące				0,00	0,00	0,00	0,00	0,00	0,00
1.b	- wydatki majątkowe				33 418 529,74	17 150 841,59	6 629 570,00	0,00	0,00	0,00
1.1	Wydatki na programy, projekty lub zadania związane z programami realizowanymi z udziałem środków, o których mowa w art.5 ust.1 pkt 2 i 3 ustawy z dnia 27 sierpnia 2009 r. o finansach publicznych (Dz.U.Nr 157, poz 1240, z późn.zm.), z tego:				0,00	0,00	0,00	0,00	0,00	0,00
1.1.1	- wydatki bieżące				0,00	0,00	0,00	0,00	0,00	0,00
1.1.2	- wydatki majątkowe				0,00	0,00	0,00	0,00	0,00	0,00
1.2	Wydatki na programy, projekty lub zadania związane z umowami partnerstwa publiczno-prywatnego, z tego:				0,00	0,00	0,00	0,00	0,00	0,00
1.2.1	- wydatki bieżące				0,00	0,00	0,00	0,00	0,00	0,00
1.2.2	- wydatki majątkowe				0,00	0,00	0,00	0,00	0,00	0,00
1.3	Wydatki na programy, projekty lub zadania pozostałe (inne niż wymienione w pkt 1.1 i 1.2), z tego				0,00	0,00	0,00	0,00	0,00	0,00
1.3.1	- wydatki bieżące				33 418 529,74	17 150 841,59	6 629 570,00	0,00	0,00	0,00
1.3.2	- wydatki majątkowe				0,00	0,00	0,00	0,00	0,00	0,00
1.3.2.1	Budowa sieci kanalizacji sanitarnej i sieci wodociągowej w miejscowościach Pidun-Rekownica - Budowa sieci kanalizacji sanitarnej i sieci wodociągowej w miejscowościach Pidun-Rekownica	Urząd Gminy	2022	2024	5 090 671,18	2 704 996,33	0,00	0,00	0,00	0,00
1.3.2.2	Rozbudowa i przebudowa drogi gminnej w miejscowości Witkowo - Budowa i przebudowa drogi gminnej w miejscowości Witkowo	Urząd Gminy	2022	2024	3 007 301,89	1 994 278,22	0,00	0,00	0,00	0,00
1.3.2.3	Budowa budynku remizy strażackiej w miejscowości Szuć - Budowa budynku remizy strażackiej w miejscowości Szuć	Urząd Gminy	2023	2024	2 889 115,05	1 458 334,97	0,00	0,00	0,00	0,00
1.3.2.4	Budowa sieci wodociągowej i sieci kanalizacji sanitarnej w miejscowości Malszewo - Budowa sieci wodociągowej i sieci kanalizacji sanitarnej w miejscowości Malszewo	Urząd Gminy	2023	2024	3 592 482,41	1 796 507,22	0,00	0,00	0,00	0,00
1.3.2.5	Remont świetlicy wiejskiej w miejscowości Malszewo - Remont świetlicy wiejskiej w miejscowości Malszewo	Urząd Gminy	2023	2025	2 157 355,00	130 000,00	1 179 570,00	0,00	0,00	0,00
1.3.2.6	Budowa sieci wodociągowej w miejscowości Rekownica oraz budowa sieci kanalizacji sanitarnej w miejscowości Rekownica - Budowa sieci wodociągowej w miejscowości Rekownica oraz budowa sieci kanalizacji sanitarnej w miejscowości Rekownica	JEDWABNO	2023	2024	3 591 020,97	1 869 141,61	0,00	0,00	0,00	0,00
1.3.2.7	Odtworzenie elewacji zewnętrznej na budynku przy ul. Wielbarskiej 5 w Jedwabnie - Odtworzenie elewacji zewnętrznej na budynku przy ul. Wielbarskiej 5 w Jedwabnie	JEDWABNO	2023	2024	1 370 346,94	927 346,94	0,00	0,00	0,00	0,00
1.3.2.8	Budowa sieci kanalizacji sanitarnej i sieci wodociągowej w miejscowościach Pidun - Rekownica - Etap III - Budowa sieci kanalizacji sanitarnej i sieci wodociągowej w miejscowościach Pidun - Rekownica - Etap III	JEDWABNO	2024	2025	2 468 421,06	1 343 421,06	1 125 000,00	0,00	0,00	0,00

Kwoty w zł

L.p.	Limit 2029	Limit 2030	Limit 2031	Limit 2032	Limit 2033	Limit 2034	Limit 2035	Limit 2036	Limit 2037	Limit 2038	Limit zobowiązań
1	0,00	0,00	0,00	0,00	0,00	0,00	0,00	0,00	0,00	0,00	32 453 319,33
1.a	0,00	0,00	0,00	0,00	0,00	0,00	0,00	0,00	0,00	0,00	0,00
1.b	0,00	0,00	0,00	0,00	0,00	0,00	0,00	0,00	0,00	0,00	32 453 319,33
1.1	0,00	0,00	0,00	0,00	0,00	0,00	0,00	0,00	0,00	0,00	0,00
1.1.1	0,00	0,00	0,00	0,00	0,00	0,00	0,00	0,00	0,00	0,00	0,00
1.1.2	0,00	0,00	0,00	0,00	0,00	0,00	0,00	0,00	0,00	0,00	0,00
1.2	0,00	0,00	0,00	0,00	0,00	0,00	0,00	0,00	0,00	0,00	0,00
1.2.1	0,00	0,00	0,00	0,00	0,00	0,00	0,00	0,00	0,00	0,00	0,00
1.2.2	0,00	0,00	0,00	0,00	0,00	0,00	0,00	0,00	0,00	0,00	32 453 319,33
1.3	0,00	0,00	0,00	0,00	0,00	0,00	0,00	0,00	0,00	0,00	0,00
1.3.1	0,00	0,00	0,00	0,00	0,00	0,00	0,00	0,00	0,00	0,00	32 453 319,33
1.3.2	0,00	0,00	0,00	0,00	0,00	0,00	0,00	0,00	0,00	0,00	0,00
1.3.2.1	0,00	0,00	0,00	0,00	0,00	0,00	0,00	0,00	0,00	0,00	5 090 671,18
1.3.2.2	0,00	0,00	0,00	0,00	0,00	0,00	0,00	0,00	0,00	0,00	2 042 091,48
1.3.2.3	0,00	0,00	0,00	0,00	0,00	0,00	0,00	0,00	0,00	0,00	2 889 115,05
1.3.2.4	0,00	0,00	0,00	0,00	0,00	0,00	0,00	0,00	0,00	0,00	3 592 482,41
1.3.2.5	0,00	0,00	0,00	0,00	0,00	0,00	0,00	0,00	0,00	0,00	2 157 355,00
1.3.2.6	0,00	0,00	0,00	0,00	0,00	0,00	0,00	0,00	0,00	0,00	3 591 020,97
1.3.2.7	0,00	0,00	0,00	0,00	0,00	0,00	0,00	0,00	0,00	0,00	1 370 346,94
1.3.2.8	0,00	0,00	0,00	0,00	0,00	0,00	0,00	0,00	0,00	0,00	2 468 421,06

PRZEWODNICZĄCA  
RADY GMINY JEDWABNO

Elżbieta Brzóska



L.p.	Nazwa i cel	Jednostka odpowiedzialna lub koordynująca	Okres realizacji		Łączne nakłady finansowe	Limit 2024	Limit 2025	Limit 2026	Limit 2027	Limit 2028
			Od	Do						
1.3.2.9	Budowa Gminnej Stacji Uzdatniania Wody - Budowa Gminnej Stacji Uzdatniania Wody	JEDWABNO	2024	2025	5 050 000,00	2 675 000,00	2 375 000,00	0,00	0,00	0,00
1.3.2.10	Budowa budynku remizy strażackiej w miejscowości Nowy Dwór - Budowa budynku remizy strażackiej w miejscowości Nowy Dwór	JEDWABNO	2024	2025	2 681 020,41	1 431 020,41	1 250 000,00	0,00	0,00	0,00
1.3.2.11	Modernizacja źródeł ciepła poprzez budowę wysokosprawnej kotłowni kogeneracyjnej dla Szkoły Podstawowej, Przedszkola i Hall Sportowej - Modernizacja źródeł ciepła poprzez budowę wysokosprawnej kotłowni kogeneracyjnej dla Szkoły Podstawowej, Przedszkola i Hall Sportowej	JEDWABNO	2024	2025	1 102 631,57	602 631,57	500 000,00	0,00	0,00	0,00
1.3.2.12	Odtworzenie elewacji zewnętrznej na ścianie frontowej (południowo-wschodniej) wraz z oknami budynku przy ul. 1 Maja 37 w Jedwabnie - Odtworzenie elewacji zewnętrznej na ścianie frontowej (południowo-wschodniej) wraz z oknami budynku przy ul. 1 Maja 37 w Jedwabnie	JEDWABNO	2024	2025	418 163,26	218 163,26	200 000,00	0,00	0,00	0,00

PRZEWODNICZĄCA  
RADA GMINY JEDWABNO  
*Elżbieta Brzóška*

L.p.	Limit 2029	Limit 2030	Limit 2031	Limit 2032	Limit 2033	Limit 2034	Limit 2035	Limit 2036	Limit 2037	Limit 2038	Limit zobowiązań
1.3.2.9	0,00	0,00	0,00	0,00	0,00	0,00	0,00	0,00	0,00	0,00	5 050 000,00
1.3.2.10	0,00	0,00	0,00	0,00	0,00	0,00	0,00	0,00	0,00	0,00	2 681 020,41
1.3.2.11	0,00	0,00	0,00	0,00	0,00	0,00	0,00	0,00	0,00	0,00	1 102 631,57
1.3.2.12	0,00	0,00	0,00	0,00	0,00	0,00	0,00	0,00	0,00	0,00	418 163,26

PRZEWODNICZĄCA  
RADY GMINY EŁŻWIĄBNO  
*Ełżbieta Brzóska*

## Objaśnienia wartości przyjętych w Wieloletniej Prognozie Finansowej Gminy Jedwabno na lata 2024 – 2038

### ***Uwagi ogólne:***

Dane na rok 2024 przyjęto zgodnie z informacjami Ministerstwa Finansów oraz Wojewody Warmińsko – Mazurskiego. Kalkulację dochodów własnych przyjęto na podstawie przewidywanego wykonania za 2023 rok, założeń Budżetu Państwa dotyczących subwencji, a także dochodów z udziałów w podatku dochodowym od osób fizycznych oraz Uchwał Rady Gminy o podatkach i opłatach lokalnych. Ponadto planowane wielkości na lata 2024 – 2038 oszacowano na podstawie analizy danych z wykonania budżetu Gminy Jedwabno za ostatnie 4 lata budżetowe weryfikując poszczególne źródła dochodów oraz poszczególne kategorie wydatków.

W Wieloletniej Prognozie Finansowej Gminy Jedwabno dochody i wydatki wykraczające poza rok 2024 przyjęto na podobnym poziomie uznając, że planowanie wzrostów obarczone jest dużym ryzykiem.

### ***Dochody budżetowe:***

Przy konstruowaniu bieżących dochodów budżetu gminy uwzględniono dochody własne gminy, subwencje i dotacje. Wysokości dotacji i subwencji przyjęto zgodnie z otrzymanymi informacjami od instytucji ich udzielających.

Dochody własne gminy w rok 2024 przyjęto zgodnie z wydanymi decyzjami i uchwalonymi stawkami podatkowymi.

W zakresie dochodów majątkowych na rok 2024 wykazano dochody ze sprzedaży majątku. Na lata 2025 – 2038 przyjęto wielkości sprzedaży majątku na podstawie prognozy i oceny ich uzyskania, zgodnie z zainteresowaniem osób kupnem działek i nieruchomości.

### ***Wydatki budżetowe:***

Wszystkie zadania obligatoryjne zaplanowane zostały w wysokościach niezbędnych do funkcjonowania. W przypadku naszej gminy problem finansowania infrastruktury technicznej, inwestycji jest niezmienny od wielu lat, środki własne gminy wystarczają na wydatki bieżące

związane z funkcjonowaniem i utrzymaniem jednostek budżetowych i podstawowych zadań własnych.

Wydatki na obsługę długu zaplanowano na podstawie harmonogramów spłat zaciągniętych kredytów.

W 2024 roku planuje się zaciągnięcie kredytu w wysokości **2.564.437,85 zł**.

Natomiast w 2024 roku Gmina spłaci raty kredytów w łącznej wysokości **470.000,00 zł**.

***Wydatki bieżące budżetu na wynagrodzenia i składki od nich naliczane:***

Ze względu na konieczność spełnienia warunków określonych w art. 242 ustawy o finansach publicznych nie przewiduje się w latach 2025 – 2038 wzrostu wynagrodzeń pracowników zatrudnionych w jednostkach organizacyjnych Gminy, gdyż planowanie wzrostu poza rok 2024 obarczone jest zbyt dużym ryzykiem błędu.

Decyzje w tym zakresie będą podejmowane na etapie projektowania budżetów na poszczególne lata.

***Przedsięwzięcia:***

W ramach przedsięwzięć wykazanych w Załączniku Nr 2 do Uchwały w sprawie uchwalenia Wieloletniej Prognozy Finansowej Gminy Jedwabno na lata 2024 – 2038 wykazano planowane do realizacji poszczególne przedsięwzięcia wieloletnie z podziałem na lata realizacji.

***Przychody budżetu:***

Na dzień przyjęcia prognozy zaplanowano do zaciągnięcia w 2024 roku kredyt w wysokości **2.564.437,85 zł**.


***Rozchody budżetu:***

Spłatę długu zaplanowano na podstawie harmonogramów spłat zaciągniętych kredytów.

W 2024 roku planuje się rozchody w łącznej wysokości **470.000,00 zł**.

***Wynik budżetu:***

Pozycja Wynik budżetu jest różnicą pomiędzy pozycjami „*Dochody*” a „*Wydatki*”.

PRZEWODNICZĄCA  
RADY GMINY JEDWABNO  
  
Elżbieta Brzóška

### ***Finansowanie deficytu:***

Deficyt finansowany będzie z planowanego do zaciągnięcia kredytu. W następnych latach dług spłacany będzie nadwyżką budżetową.

### ***Kwota długu, sposób jego sfinansowania i relacja o której mowa w art. 243 ustawy o finansach publicznych:***


Kwota wykazana jako dług na koniec każdego roku jest wynikiem działania:

***dług z poprzedniego roku plus zaciągany dług minus spłata długu.***

Przyjmuje się, że dług (jego spłata) jest finansowana w pierwszej kolejności z nadwyżki budżetowej i wolnych środków.

Od 2014 roku zgodnie z ustawą o finansach publicznych obowiązują ograniczenia wynikające z art. 243 ustawy. Jak wynika z Załącznika Nr 1 do uchwały warunek ten w roku 2024, oraz w latach następnych został spełniony. Należy jednak dążyć do dalszego poszukiwania dochodów oraz racjonalnego ponoszenia wydatków bieżących, co umożliwi wygospodarowanie środków na inwestycje. Należy zauważyć, iż niewspółmiernie rosnące wydatki bieżące, między innymi spowodowane skokowym wzrostem płacy minimalnej, stawiają przed samorządami bardzo trudne wyzwanie i mogą stanowić barierę uniemożliwiającą skonstruowanie kolejnych budżetów, spełniających wymogi ustawy o finansach publicznych.

Na koniec 2024 planuje się kwotę długu w wysokości **10.742.875,85 zł.**


PRZEWODNICZĄCA  
RADY GMINY JEDWABNO  
  
Elżbieta Brzóska



### Imienny wykaz głosowania radnych

Rady Gminy Jedwabno nad uchwałą Nr LX/437/23 z dnia 21 grudnia 2023 roku w sprawie uchwalenia Wieloletniej Prognozy Finansowej Gminy Jedwabno na lata 2024-2038.

Lp.	Nazwisko i imię	Głos „za”	Głos „przeciw”	Głos „wstrzymujący się”
1.	Iwona Arbatowska	X		
2.	Wioleta Antosiak	X		
3.	Elżbieta Brzóska	X		
4.	Daniel Dunajski	—	—	—
5.	Grażyna Jaguszewska	X		
6.	Sylwester Janowski	X		
7.	Krystyna Kabała	X		
8.	Teresa Licka	X		
9.	Jan Mil	X		
10.	Dariusz Piórkowski	X		
11.	Kamila Szczepańska	X		
12.	Magdalena Sznajder	X		
13.	Marianna Szydlik	X		
14.	Danuta Trzcńska	X		
15.	Katarzyna Wiktorowska	X		
<b>Podsumowanie:</b>		14	0	0

Przewodnicząca  
Rady Gminy Jedwabno  
  
(Elżbieta Brzóska)

