

**Uchwała Nr IV/21/24
Rady Gminy Jedwabno
z dnia 15 lipca 2024 r.**

**w sprawie zmiany Wieloletniej Prognozy Finansowej Gminy Jedwabno
na lata 2024 – 2038**

Na podstawie art. 226, art. 227, art. 228, art. 230 ust. 6, art. 230 b pkt 1 i 2, i art. 243 ustawy z dnia 27 sierpnia 2009 r. o finansach publicznych (Dz. U. z 2023, poz. 1270, z późn.zm.) oraz art. 18 ust. 2 pkt 6 ustawy z dnia 8 marca 1990 r. o samorządzie gminnym (t.j. Dz. U. z 2024 r. poz. 609)

Rada Gminy Jedwabno uchwala, co następuje:

§ 1

Zmienia się Wieloletnią Prognozę Finansową Gminy Jedwabno na lata 2024 – 2038, zgodnie z Załącznikiem nr 1.

§ 2

Zmienia się Wykaz Przedsięwzięć realizowanych w latach 2024 – 2038, zgodnie z Załącznikiem nr 2.

§ 3

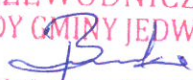
Objaśnienia do Wieloletniej Prognozy Finansowej Gminy Jedwabno na lata 2024 – 2038, zgodnie z Załącznikiem nr 3.


§ 4

Wykonanie uchwały powierza się Wójtowi Gminy Jedwabno.

§ 5

Uchwała wchodzi w życie z dniem podjęcia i podlega ogłoszeniu na tablicy informacyjnej Urzędu Gminy.

**PRZEWODNICZĄCA
RADY GMINY JEDWABNO**

Elżbieta Brzóska

**PRZEWODNICZĄCA
RADY GMINY JEDWABNO**

ELŻBIETA BRZÓSKA

Wieloletnia prognoza finansowa jednostki samorządu terytorialnego 1)

Ustalona na lata 2022–2025 relacja z art. 243 (poz. 8.3, 8.3.1, 8.4 i 8.4.1) została obliczona według średniej 7-letniej

Załącznik Nr 1
do Uchwały Nr IV/21/24
Rady Gminy Jedwabno
z dnia 15.07.2024 r.

Lp	1	z tego:						z tego:		w tym:	
		1.1	1.1.1	1.1.2	1.1.3	1.1.4	1.1.5	z tego:		w tym:	
								dochody z tytułu udziału we wpływach z podatku dochodowego od osób fizycznych	dochody z tytułu udziału we wpływach z podatku dochodowego od osób prawnych	z subwencji ogólnej	z tytułu dotacji i środków przeznaczonych na cele bieżące X.3)
2024	42 972 346,49	26 451 106,26	3 596 724,00	61 423,00	5 917 383,00	5 572 193,96	11 303 382,30	4 627 000,00	16 521 240,23	170 000,00	16 341 240,23
2025	34 158 416,00	26 122 437,00	3 800 000,00	65 000,00	5 500 000,00	5 300 000,00	11 457 437,00	4 950 000,00	8 035 979,00	170 000,40	7 865 978,60
2026	26 760 000,00	25 550 000,00	3 800 000,00	65 000,00	5 500 000,00	5 300 000,00	10 885 000,00	4 950 000,00	1 210 000,00	170 000,00	0,00
2027	26 760 000,00	25 550 000,00	3 800 000,00	65 000,00	5 500 000,00	5 300 000,00	10 885 000,00	4 950 000,00	1 210 000,00	170 000,00	0,00
2028	26 760 000,00	25 550 000,00	3 800 000,00	65 000,00	5 500 000,00	5 300 000,00	10 885 000,00	4 950 000,00	1 210 000,00	170 000,00	0,00
2029	26 760 000,00	25 550 000,00	3 800 000,00	65 000,00	5 500 000,00	5 300 000,00	10 885 000,00	4 950 000,00	1 210 000,00	170 000,00	0,00
2030	26 850 000,00	25 550 000,00	3 800 000,00	65 000,00	5 500 000,00	5 300 000,00	10 885 000,00	4 950 000,00	1 300 000,00	170 000,00	0,00
2031	26 850 000,00	25 550 000,00	3 800 000,00	65 000,00	5 500 000,00	5 300 000,00	10 885 000,00	4 950 000,00	1 300 000,00	170 000,00	0,00
2032	26 850 000,00	25 550 000,00	3 800 000,00	65 000,00	5 500 000,00	5 300 000,00	10 885 000,00	4 950 000,00	1 300 000,00	170 000,00	0,00
2033	26 850 000,00	25 550 000,00	3 800 000,00	65 000,00	5 500 000,00	5 300 000,00	10 885 000,00	4 950 000,00	1 300 000,00	170 000,00	0,00
2034	26 850 000,00	25 550 000,00	3 800 000,00	65 000,00	5 500 000,00	5 300 000,00	10 885 000,00	4 950 000,00	1 300 000,00	170 000,00	0,00
2035	26 850 000,00	25 550 000,00	3 800 000,00	65 000,00	5 500 000,00	5 300 000,00	10 885 000,00	4 950 000,00	1 300 000,00	170 000,00	0,00
2036	26 870 000,00	25 570 000,00	3 800 000,00	65 000,00	5 500 000,00	5 300 000,00	10 905 000,00	4 950 000,00	1 300 000,00	170 000,00	0,00
2037	26 870 000,00	25 570 000,00	3 800 000,00	65 000,00	5 500 000,00	5 300 000,00	10 905 000,00	4 950 000,00	1 300 000,00	170 000,00	0,00

2038	26 870 000,00	25 570 000,00	3 800 000,00	65 000,00	5 500 000,00	5 300 000,00	10 905 000,00	4 950 000,00	1 300 000,00	170 000,00	0,00
------	---------------	---------------	--------------	-----------	--------------	--------------	---------------	--------------	--------------	------------	------

¹⁾ Wzór może być stosowany także w układzie pionowym, w którym poszczególne pozycje są przedstawione w kolumnach, a lata w wierszach.

²⁾ Zgodnie z art. 227 ustawy z dnia 27 sierpnia 2009 r. o finansach publicznych (Dz. U. z 2019 r. poz. 866, z późn. zm.), zwanej dalej „ustawą”, wieloletnia prognoza finansowa obejmuje okres roku budżetowego oraz co najmniej trzech kolejnych lat. W sytuacji dłuższego okresu prognozowania finansowego wzór stosuje się dla lat wykraczających poza minimalny (4-letni) okres prognozy, wynikający z art. 227 ustawy.

³⁾ W pozycji wykazuje się dochody o charakterze celowym, które jednostka otrzymuje od podmiotów zewnętrznych. W szczególności pozycja obejmuje dotacje celowe z budżetu państwa na zadania bieżące oraz dotacje i środki na finansowanie wydatków bieżących na realizację zadan finansowanych z udziałem środków, o których mowa w art. 5 ust. 1 pkt 2 i 3 ustawy. W pozycji nie wykazuje się natomiast dochodów związanych ze szczególnymi zasadami wykonywania budżetu jednostki wynikającymi z odrębnych ustaw, o których mowa w art. 237 ust. 1 ustawy.

⁴⁾ W pozycji wykazuje się pozostałe dochody bieżące w szczególności kwoty podatków i opłat lokalnych.

PRZEWODNICZĄCA
RADY GMINY JEJUBABNO
Elzbieta Brzóska

Wyszczególnienie	Wydaki ogółem x	z tego:										w tym:	
		2	2.1	2.1.1	2.1.2	2.1.2.1	2.1.3	2.1.3.1	w tym:			2.2	2.2.1
									Wydanki bieżące x	na wynagrodzenia i składki od nich naliczane	z tytułu poręczeń i gwarancji x		
Lp	2	2.1	2.1.1	2.1.2	2.1.2.1	2.1.3	2.1.3.1	2.1.3.2	2.1.3.3	2.2	2.2.1	2.2.1.1	
2024	47 473 090,71	26 359 393,34	10 276 147,26	0,00	0,00	673 400,00	0,00	0,00	0,00	21 113 697,37	21 113 697,37	89 870,22	
2025	33 585 978,15	24 000 000,00	10 900 000,00	0,00	0,00	800 000,00	0,00	0,00	0,00	9 585 978,15	9 585 978,15	0,00	
2026	26 120 000,00	24 000 000,00	10 900 000,00	0,00	0,00	780 000,00	0,00	0,00	0,00	2 120 000,00	2 120 000,00	0,00	
2027	25 906 000,00	24 140 000,00	10 900 000,00	0,00	0,00	770 000,00	0,00	0,00	0,00	1 766 000,00	1 766 000,00	0,00	
2028	25 902 487,00	24 140 000,00	10 900 000,00	0,00	0,00	750 000,00	0,00	0,00	0,00	1 762 487,00	1 762 487,00	0,00	
2029	25 910 000,00	24 030 000,00	10 900 000,00	0,00	0,00	730 000,00	0,00	0,00	0,00	1 880 000,00	1 880 000,00	0,00	
2030	25 969 591,00	24 030 000,00	10 900 000,00	0,00	0,00	700 000,00	0,00	0,00	0,00	1 939 591,00	1 939 591,00	0,00	
2031	26 130 000,00	24 100 000,00	10 900 000,00	0,00	0,00	650 000,00	0,00	0,00	0,00	2 030 000,00	2 030 000,00	0,00	
2032	26 110 000,00	24 080 000,00	10 900 000,00	0,00	0,00	600 000,00	0,00	0,00	0,00	2 030 000,00	2 030 000,00	0,00	
2033	26 110 000,00	24 080 000,00	10 900 000,00	0,00	0,00	520 000,00	0,00	0,00	0,00	2 030 000,00	2 030 000,00	0,00	
2034	26 110 000,00	24 080 000,00	10 900 000,00	0,00	0,00	450 000,00	0,00	0,00	0,00	2 030 000,00	2 030 000,00	0,00	
2035	26 040 000,00	24 010 000,00	10 900 000,00	0,00	0,00	370 000,00	0,00	0,00	0,00	2 030 000,00	2 030 000,00	0,00	
2036	26 000 000,00	24 010 000,00	10 900 000,00	0,00	0,00	300 000,00	0,00	0,00	0,00	1 990 000,00	1 990 000,00	0,00	
2037	25 991 484,00	24 028 000,00	10 900 000,00	0,00	0,00	170 000,00	0,00	0,00	0,00	1 963 484,00	1 963 484,00	0,00	
2038	26 280 000,00	24 020 000,00	10 900 000,00	0,00	0,00	130 000,00	0,00	0,00	0,00	2 260 000,00	2 260 000,00	0,00	

Wyszczególnienie	3	4	z tego:				w tym:					
			3.1	4.1	4.1.1	4.2		4.2.1	4.3	4.3.1		
Wynik budżetu x												
Kwota prognozowanej nadwyżki budżetu przeznaczana na spłatę kredytów, pożyczek i wykup papierów wartościowych 5)												
Przychody budżetu x												
Kredyty, pożyczki, emisja papierów wartościowych x												
na pokrycie deficytu budżetu x												
Nadwyżka budżetowa z lat ubiegłych x 6)												
na pokrycie deficytu budżetu x												
Wolne środki, o których mowa w art. 217 ust. 2 pkt 6 ustawy x												
na pokrycie deficytu budżetu x												
Wyszczególnienie												
Lp												
2024	-4 500 744,22	4 970 744,22	2 564 437,85	2 094 437,85	50 747,47	2 355 558,90	2 355 558,90	50 747,47	2 355 558,90	0,00	2 355 558,90	0,00
2025	572 437,85	0,00	0,00	0,00	0,00	0,00	0,00	0,00	0,00	0,00	0,00	0,00
2026	640 000,00	0,00	0,00	0,00	0,00	0,00	0,00	0,00	0,00	0,00	0,00	0,00
2027	854 000,00	0,00	0,00	0,00	0,00	0,00	0,00	0,00	0,00	0,00	0,00	0,00
2028	857 513,00	0,00	0,00	0,00	0,00	0,00	0,00	0,00	0,00	0,00	0,00	0,00
2029	850 000,00	0,00	0,00	0,00	0,00	0,00	0,00	0,00	0,00	0,00	0,00	0,00
2030	880 409,00	0,00	0,00	0,00	0,00	0,00	0,00	0,00	0,00	0,00	0,00	0,00
2031	720 000,00	0,00	0,00	0,00	0,00	0,00	0,00	0,00	0,00	0,00	0,00	0,00
2032	740 000,00	0,00	0,00	0,00	0,00	0,00	0,00	0,00	0,00	0,00	0,00	0,00
2033	740 000,00	0,00	0,00	0,00	0,00	0,00	0,00	0,00	0,00	0,00	0,00	0,00
2034	740 000,00	0,00	0,00	0,00	0,00	0,00	0,00	0,00	0,00	0,00	0,00	0,00
2035	810 000,00	0,00	0,00	0,00	0,00	0,00	0,00	0,00	0,00	0,00	0,00	0,00
2036	870 000,00	0,00	0,00	0,00	0,00	0,00	0,00	0,00	0,00	0,00	0,00	0,00
2037	878 516,00	0,00	0,00	0,00	0,00	0,00	0,00	0,00	0,00	0,00	0,00	0,00
2038	590 000,00	0,00	0,00	0,00	0,00	0,00	0,00	0,00	0,00	0,00	0,00	0,00

5) inne przeznaczenie nadwyżki budżetowej wymaga określenia w objaśnieniach do wieloletniej prognozy finansowej.

6) W pozycji należy ująć środki pieniężne znajdujące się na rachunku budżetu pochodzące z nadwyżek poprzednich budżetów, łącznie z niewykorzystanymi środkami, o których mowa w art. 217 ust. 2 pkt 8 ustawy.

Lp	z tego:				5	z tego:							
	4.4	w tym:		4.5		4.5.1	w tym:		5.1.1.1	5.1.1.2			
		Splaty udzielonych pożyczek w latach ubiegłych x	na pokrycie deficytu budżetu x				Inne przychody niezwiązane z zaciągnięciem długu x 7)	na pokrycie deficytu budżetu x			łączna kwota przypadających na dany rok kwot wyłączeń ustalonych w art. 243 ust. 3 ustawy x	kwota przypadających na dany rok kwot wyłączeń określonych w art. 243 ust. 3a ustawy x	
Wyszczególnienie													
	4.4	4.4.1	4.5	4.5.1	5	5.1	5.1.1	5.1.1.1	5.1.1.2				
2024	0,00	0,00	0,00	0,00	470 000,00	470 000,00	0,00	0,00	0,00				
2025	0,00	0,00	0,00	0,00	572 437,85	572 437,85	0,00	0,00	0,00				
2026	0,00	0,00	0,00	0,00	640 000,00	640 000,00	0,00	0,00	0,00				
2027	0,00	0,00	0,00	0,00	854 000,00	854 000,00	0,00	0,00	0,00				
2028	0,00	0,00	0,00	0,00	857 513,00	857 513,00	0,00	0,00	0,00				
2029	0,00	0,00	0,00	0,00	850 000,00	850 000,00	0,00	0,00	0,00				
2030	0,00	0,00	0,00	0,00	880 409,00	880 409,00	0,00	0,00	0,00				
2031	0,00	0,00	0,00	0,00	720 000,00	720 000,00	0,00	0,00	0,00				
2032	0,00	0,00	0,00	0,00	740 000,00	740 000,00	0,00	0,00	0,00				
2033	0,00	0,00	0,00	0,00	740 000,00	740 000,00	0,00	0,00	0,00				
2034	0,00	0,00	0,00	0,00	740 000,00	740 000,00	0,00	0,00	0,00				
2035	0,00	0,00	0,00	0,00	810 000,00	810 000,00	0,00	0,00	0,00				
2036	0,00	0,00	0,00	0,00	870 000,00	870 000,00	0,00	0,00	0,00				
2037	0,00	0,00	0,00	0,00	878 516,00	878 516,00	0,00	0,00	0,00				
2038	0,00	0,00	0,00	0,00	590 000,00	590 000,00	0,00	0,00	0,00				

7) W pozycji należy ująć w szczególności przychody pochodzące z prywatyzacji majątku jednostki samorządu terytorialnego.

Wyszczególnienie	Rozchody budżetu, z tego:										w tym:	Relacja zromównawienia wydatków bieżących, o której mowa w art. 242 ustawy
	łączna kwota przypadających na dany rok kwot ustawowych wyłączeń z limitu spłaty zobowiązań, z tego:											
	kwota wyłączeń z tytułu wcześniejszej spłaty zobowiązań, określonych w art. 243 ust. 3b ustawy	środkami nowego zobowiązania	wolnymi środkami, o których mowa w art. 217 ust. 2 pkt 6 ustawy	innymi środkami	kwota przypadających na dany rok kwot pozostałych ustawowych wyłączeń z limitu spłaty zobowiązań*	inne rozchody niezwiązane ze spłatą długu*	Kwota długu*	kwota długu, którego planowana spłata dokonana się z wydatków*	Różnica między dochodami bieżącymi a wydatkami bieżącymi*	Różnica między dochodami bieżącymi a skorygowanymi o środki ⁸⁾ a wydatkami bieżącymi*		
Lp	5.1.1.3	5.1.1.3.1	5.1.1.3.2	5.1.1.3.3	5.1.1.4	5.2	6	6.1	7.1	7.2		
2024	0,00	0,00	0,00	0,00	0,00	0,00	10 742 875,85	0,00	91 712,92	2 498 019,29		
2025	X	X	X	X	0,00	0,00	10 170 438,00	0,00	2 122 437,00	2 122 437,00		
2026	X	X	X	X	0,00	0,00	9 530 438,00	0,00	1 550 000,00	1 550 000,00		
2027	X	X	X	X	0,00	0,00	8 676 438,00	0,00	1 410 000,00	1 410 000,00		
2028	X	X	X	X	0,00	0,00	7 818 925,00	0,00	1 410 000,00	1 410 000,00		
2029	X	X	X	X	0,00	0,00	6 968 925,00	0,00	1 520 000,00	1 520 000,00		
2030	X	X	X	X	0,00	0,00	6 088 516,00	0,00	1 520 000,00	1 520 000,00		
2031	X	X	X	X	0,00	0,00	5 368 516,00	0,00	1 450 000,00	1 450 000,00		
2032	X	X	X	X	0,00	0,00	4 628 516,00	0,00	1 470 000,00	1 470 000,00		
2033	X	X	X	X	0,00	0,00	3 888 516,00	0,00	1 470 000,00	1 470 000,00		
2034	X	X	X	X	0,00	0,00	3 148 516,00	0,00	1 470 000,00	1 470 000,00		
2035	X	X	X	X	0,00	0,00	2 338 516,00	0,00	1 540 000,00	1 540 000,00		
2036	X	X	X	X	0,00	0,00	1 468 516,00	0,00	1 560 000,00	1 560 000,00		
2037	X	X	X	X	0,00	0,00	590 000,00	0,00	1 542 000,00	1 542 000,00		
2038	X	X	X	X	0,00	0,00	0,00	0,00	1 550 000,00	1 550 000,00		

8) Skorygowanie o środki doryczy określonego w art. 242 ustawy powiększenia o odpowiednie dla roku prognozy przychody wskazane w art. 217 ust. 2 ustawy. Skutki finansowe wyłączenia ograniczenia, o którym mowa w art. 242 ustawy, zawarte w innych ustawach należy ująć w objaśnieniach dołączanych do wieloletniej prognozy finansowej zgodnie z art. 226 ust. 2a ustawy.

Lp	Wskaźnik spłaty zobowiązań					
	8.1	8.2		8.3	8.3.1	8.4
Wyszczególnienie	Relacja określona po lewej stronie nierówności we wzorze, o którym mowa w art. 243 ust. 1 ustawy (po uwzględnieniu zobowiązań związków samorządu terytorialnego oraz po uwzględnieniu wyłączeń przypadających na dany rok) ^x	Relacja określona po prawej stronie nierówności we wzorze, o którym mowa w art. 243 ust. 1 ustawy, ustalona dla danego roku (wskaźnik jednoroczny) ^x	Dopuszczalny limit spłaty zobowiązań określony po prawej stronie nierówności we wzorze, o którym mowa w art. 243 ustawy, po uwzględnieniu wyłączeń, obliczony w oparciu o plan 3 kwartału roku poprzedzającego pierwszy rok prognozy (wskaźnik ustalony w oparciu o średnią arytmetyczną z poprzednich lat) ^x	Dopuszczalny limit spłaty zobowiązań określony po prawej stronie nierówności we wzorze, o którym mowa w art. 243 ustawy, po uwzględnieniu wyłączeń, obliczony w oparciu o plan 3 kwartału roku poprzedzającego pierwszy rok prognozy (wskaźnik ustalony w oparciu o średnią arytmetyczną z poprzednich lat) ^x	Informacja o spełnieniu wskaźnika spłaty zobowiązań określonego w art. 243 ustawy, po uwzględnieniu zobowiązań związków samorządu terytorialnego oraz po uwzględnieniu wyłączeń, obliczonego w oparciu o wykonanie roku poprzedzającego rok budżetowy ^x	Informacja o spełnieniu wskaźnika spłaty zobowiązań określonego w art. 243 ustawy, po uwzględnieniu zobowiązań związków samorządu terytorialnego oraz po uwzględnieniu wyłączeń, obliczonego w oparciu o wykonanie roku poprzedzającego rok budżetowy ^x
2024	5,48%	3,66%	4,48%	17,00%	TAK	TAK
2025	6,59%	14,04%	x	15,28%	TAK	TAK
2026	7,01%	11,51%	x	14,06%	TAK	TAK
2027	8,02%	10,77%	x	13,76%	TAK	TAK
2028	7,94%	10,67%	x	13,70%	TAK	TAK
2029	7,80%	11,11%	x	13,04%	TAK	TAK
2030	7,80%	10,96%	x	11,18%	TAK	TAK
2031	6,77%	10,37%	x	10,39%	TAK	TAK
2032	6,62%	10,22%	x	11,35%	TAK	TAK
2033	6,22%	9,83%	x	10,80%	TAK	TAK
2034	5,88%	9,48%	x	10,56%	TAK	TAK
2035	5,83%	9,43%	x	10,38%	TAK	TAK
2036	5,77%	9,18%	x	10,20%	TAK	TAK
2037	5,17%	8,45%	x	9,92%	TAK	TAK
2038	3,55%	8,29%	x	9,57%	TAK	TAK

Ustalona na lata 2022–2025 relacja z art. 243 (poz. 8.3, 8.3.1, 8.4 i 8.4.1) została obliczona według średniej 7-letniej

Lp	Finansowanie programow, projektow lub zadani realizowanych z udzialem sredkow, o ktorych mowa w art. 5 ust. 1 pkt 2 i 3 ustawy									
	w tym:		w tym:		w tym:		w tym:		w tym:	
	9.1	9.1.1	9.2	9.2.1	9.2.1.1	9.3	9.3.1	9.3.1.1	9.3.1.1	9.3.1.1
	Dochody biezace na programy, projekty lub zadania finansowane z udzialem sredkow, o ktorych mowa w art. 5 ust. 1 pkt 2 i 3 ustawy x	Dotacje i srodki o charakterze biezacym na realizacje programu, projektu lub zadania finansowanego z udzialem sredkow, o ktorych mowa w art. 5 ust. 1 pkt 2 ustawy x	Dochody majątkowe na programy, projekty lub zadania finansowane z udzialem sredkow, o ktorych mowa w art. 5 ust. 1 pkt 2 i 3 ustawy	Dochody majątkowe na programy, projekty lub zadania finansowane z udzialem sredkow, o ktorych mowa w art. 5 ust. 1 pkt 2 ustawy	Dochoły okiesione w art. 5 ust. 1 pkt 2 ustawy	Wydutki biezace na programy, projekty lub zadania finansowane z udzialem sredkow, o ktorych mowa w art. 5 ust. 1 pkt 2 ustawy x	Wydutki biezace na programy, projekty lub zadania finansowane z udzialem sredkow, o ktorych mowa w art. 5 ust. 1 pkt 2 ustawy x	Wydutki biezace na programy, projekty lub zadania finansowane z udzialem sredkow, o ktorych mowa w art. 5 ust. 1 pkt 2 ustawy		
2024	0,00	0,00	1 824 288,25	1 785 624,15	1 785 624,15	0,00	0,00	0,00	0,00	0,00
2025	0,00	0,00	0,00	0,00	0,00	0,00	0,00	0,00	0,00	0,00
2026	0,00	0,00	0,00	0,00	0,00	0,00	0,00	0,00	0,00	0,00
2027	0,00	0,00	0,00	0,00	0,00	0,00	0,00	0,00	0,00	0,00
2028	0,00	0,00	0,00	0,00	0,00	0,00	0,00	0,00	0,00	0,00
2029	0,00	0,00	0,00	0,00	0,00	0,00	0,00	0,00	0,00	0,00
2030	0,00	0,00	0,00	0,00	0,00	0,00	0,00	0,00	0,00	0,00
2031	0,00	0,00	0,00	0,00	0,00	0,00	0,00	0,00	0,00	0,00
2032	0,00	0,00	0,00	0,00	0,00	0,00	0,00	0,00	0,00	0,00
2033	0,00	0,00	0,00	0,00	0,00	0,00	0,00	0,00	0,00	0,00
2034	0,00	0,00	0,00	0,00	0,00	0,00	0,00	0,00	0,00	0,00
2035	0,00	0,00	0,00	0,00	0,00	0,00	0,00	0,00	0,00	0,00
2036	0,00	0,00	0,00	0,00	0,00	0,00	0,00	0,00	0,00	0,00
2037	0,00	0,00	0,00	0,00	0,00	0,00	0,00	0,00	0,00	0,00
2038	0,00	0,00	0,00	0,00	0,00	0,00	0,00	0,00	0,00	0,00


PRZEWODNICZĄCA
RADY GMINY EDWABNO
Elzbieta Brzóska

Wyszczególnienie	Informacje uzupełniające o wybranych kategoriach finansowych										
	10.6 Spłaty, o których mowa w poz. 5.1, wynikające wyłącznie z tytułu zobowiązań już zaciągniętych x	10.7 Wydatki zmniejszające dług x	10.7.1 spłata zobowiązań wymagalnych z lat poprzednich, innych niż w poz. 10.7.3 x	10.7.2 spłata zobowiązań zaliczanych do tytułu dłużnego – kredyty i pożyczka x	w tym:		10.7.3 wypląty z tytułu wymagalnych poręczeń i gwarancji x	10.8 Kwota wzrostu(+)/spadku(-) kwoty długu wynikająca z operacji niekasowych (m.in. umorzenia, różnice kursowe)	10.9 Wcześniejsza spłata zobowiązań, wyjątkowo z tytułu spłaty zobowiązań, dokonywana w formie wydatków budżetowych	10.10 Wykup papierów wartościowych, spłaty rat kredytów i pożyczek wraz z należnymi odsetkami i dyskontem, odpowiednio emitowanych lub zaciągniętych do równowartości kwoty ubytku w wykonanych dochodach jednostki samorządu terytorialnego będącego skutkiem wystąpienia COVID-19 x	10.11 Wydatki bieżące podlegające ustanowieniu wyłączeniu z limitu spłaty zobowiązań ⁹⁾
					10.7.2.1 zobowiązań zaciągniętych po dniu 1 stycznia 2019 r. x	10.7.2.1.1 w tym: bieżącego x					
Lp											
2024	470 000,00	0,00	0,00	0,00	0,00	0,00	0,00	0,00	0,00	0,00	0,00
2025	500 000,00	0,00	0,00	0,00	0,00	0,00	0,00	x	0,00	0,00	0,00
2026	490 000,00	0,00	0,00	0,00	0,00	0,00	0,00	x	0,00	0,00	0,00
2027	844 000,00	0,00	0,00	0,00	0,00	0,00	0,00	x	0,00	0,00	0,00
2028	847 513,00	0,00	0,00	0,00	0,00	0,00	0,00	x	0,00	0,00	0,00
2029	800 000,00	0,00	0,00	0,00	0,00	0,00	0,00	x	0,00	0,00	0,00
2030	830 409,00	0,00	0,00	0,00	0,00	0,00	0,00	x	0,00	0,00	0,00
2031	640 000,00	0,00	0,00	0,00	0,00	0,00	0,00	x	0,00	0,00	0,00
2032	640 000,00	0,00	0,00	0,00	0,00	0,00	0,00	x	0,00	0,00	0,00
2033	640 000,00	0,00	0,00	0,00	0,00	0,00	0,00	x	0,00	0,00	0,00
2034	640 000,00	0,00	0,00	0,00	0,00	0,00	0,00	x	0,00	0,00	0,00
2035	420 000,00	0,00	0,00	0,00	0,00	0,00	0,00	x	0,00	0,00	0,00
2036	430 000,00	0,00	0,00	0,00	0,00	0,00	0,00	x	0,00	0,00	0,00
2037	456 516,00	0,00	0,00	0,00	0,00	0,00	0,00	x	0,00	0,00	0,00
2038	0,00	0,00	0,00	0,00	0,00	0,00	0,00	x	0,00	0,00	0,00

PRZEWODNICZĄCA
RADY GMINY JEDWABNO
Elżbieta Brzóska
Elżbieta Brzóska

9) W pozycji należy ująć kwoty wydatków bieżących, o które zostają pomniejszone wydatki bieżące budżetu przy wyliczaniu limitu spłaty zobowiązań określonego po prawej stronie nierówności we wzorze, o którym mowa w art. 243 ustawy, na podstawie odrębnych ustaw, bez wydatków bieżących na obsługę długu. W szczególności należy ująć wydatki poniesione w celu realizacji zadań związanych z przeciwdziałaniem COVID-19.

- informacje zawarte w tej części wieloletniej prognozy finansowej, w tym o spełnieniu relacji określonej w art. 243 ustawy zostaną automatycznie wygenerowane przez aplikację wskazaną przez Ministra Finansów, o której mowa w § 4 ust. 1, na podstawie danych historycznych oraz prognozowanych przez jednostkę samorządu terytorialnego. Automatycznie wyliczenia danych na podstawie wartości historycznych i prognozowanych przez jednostkę samorządu terytorialnego dotyczą w szczególności także pozycji 8.3 – 8.3.1 i pozycji z sekcji 12.
- x. - pozycje oznaczone symbolem „X” sporządza się na okres prognozy kwoty długu, zgodnie z art. 227 ust. 2 ustawy. Okres ten nie podlega wydłużeniu w sytuacji planowania wydatków z tytułu niewymagalnych poręczeń i gwarancji. W przypadku planowania wydatków z tytułu niewymagalnych poręczeń i gwarancji w okresie dłuższym niż okres, na który zaciągnięto oraz planuje się zaciągnąć zobowiązania dłużne, informację o wydatkach z tytułu niewymagalnych poręczeń i gwarancji, wykraczających poza wspomniany okres, należy zamieścić w objaśnieniach do wieloletniej prognozy finansowej.

PRZEWODNICZĄCA
RADY GMINY JEJWABNO

Elżbieta Brzóska

Wykaz przedsięwzięć do WPF

Załącznik Nr 2
do Uchwały Nr IV/21/24
Rady Gminy Jedwabno
z dnia 15.07.2024 r.

kwoty w zł

L.p.	Nazwa i cel	Jednostka odpowiedzialna lub koordynująca	Okres realizacji		Łączne nakłady finansowe	Limit 2024	Limit 2025	Limit 2026	Limit 2027	Limit 2028
			Od	Do						
1	Wydatki na przedsięwzięcia-ogółem (1.1+1.2+1.3)				38 292 202,24	19 752 514,09	8 901 570,00	0,00	0,00	0,00
1.a	- wydatki bieżące				200 000,00	80 000,00	120 000,00	0,00	0,00	0,00
1.b	- wydatki majątkowe				38 092 202,24	19 672 514,09	8 781 570,00	0,00	0,00	0,00
1.1	Wydatki na programy, projekty lub zadania związane z programami realizowanymi z udziałem środków, o których mowa w art.5 ust.1 pkt 2 i 3 ustawy z dnia 27 sierpnia 2009.r. o finansach publicznych (Dz.U.Nr 157, poz.1240 z późn.zm.), z tego:				0,00	0,00	0,00	0,00	0,00	0,00
1.1.1	- wydatki bieżące				0,00	0,00	0,00	0,00	0,00	0,00
1.1.2	- wydatki majątkowe				0,00	0,00	0,00	0,00	0,00	0,00
1.2	Wydatki na programy, projekty lub zadania związane z umowami partnerstwa publiczno-prywatnego, z tego:				0,00	0,00	0,00	0,00	0,00	0,00
1.2.1	- wydatki bieżące				0,00	0,00	0,00	0,00	0,00	0,00
1.2.2	- wydatki majątkowe				0,00	0,00	0,00	0,00	0,00	0,00
1.3	Wydatki na programy, projekty lub zadania pozostałe (inne niż wymienione w pkt 1.1 i 1.2),z tego				38 292 202,24	19 752 514,09	8 901 570,00	0,00	0,00	0,00
1.3.1	- wydatki bieżące				200 000,00	80 000,00	120 000,00	0,00	0,00	0,00
1.3.1.1	Sporządzenie Planu Ogólnego Gminy Jedwabno - Sporządzenie Planu Ogólnego Gminy Jedwabno	JEDWABNO	2024	2025	200 000,00	80 000,00	120 000,00	0,00	0,00	0,00
1.3.2	- wydatki majątkowe				38 092 202,24	19 672 514,09	8 781 570,00	0,00	0,00	0,00
1.3.2.1	Budowa sieci kanalizacji sanitarnej i sieci wodociągowej w miejscowościach Pidur-Rekowinica - Budowa sieci kanalizacji sanitarnej i sieci wodociągowej w miejscowościach Pidur-Rekowinica	Urząd Gminy	2022	2024	5 090 671,18	2 704 996,33	0,00	0,00	0,00	0,00
1.3.2.2	Rozbudowa i przebudowa drogi gminnej w miejscowości Witówko - Rozbudowa i przebudowa drogi gminnej w miejscowości Witówko	Urząd Gminy	2022	2024	3 017 301,89	2 004 278,22	0,00	0,00	0,00	0,00
1.3.2.3	Budowa budynku remizy strażackiej w miejscowości Szuc - Budowa budynku remizy strażackiej w miejscowości Szuc	Urząd Gminy	2023	2024	2 931 115,05	1 500 334,97	0,00	0,00	0,00	0,00
1.3.2.4	Budowa sieci wodociągowej i sieci kanalizacji sanitarnej w miejscowości Malszewo - Budowa sieci wodociągowej i sieci kanalizacji sanitarnej w miejscowości Malszewo	Urząd Gminy	2023	2024	3 592 482,41	1 796 507,22	0,00	0,00	0,00	0,00
1.3.2.5	Remont świetlicy wiejskiej w miejscowości Malszewo - Remont świetlicy wiejskiej w miejscowości Malszewo	Urząd Gminy	2023	2025	2 174 355,00	147 000,00	1 179 570,00	0,00	0,00	0,00
1.3.2.6	Budowa sieci wodociągowej w miejscowości Rewoninica oraz budowa sieci kanalizacji sanitarnej w miejscowości Rewoninica - Budowa sieci wodociągowej w miejscowości Rewoninica oraz budowa sieci kanalizacji sanitarnej w miejscowości Rewoninica	JEDWABNO	2023	2024	3 591 020,97	1 869 141,61	0,00	0,00	0,00	0,00
1.3.2.7	Odtworzenie elewacji zewnętrznej na budynku przy ul. Wielbarskiej 5 w Jedwabnie - Odtworzenie elewacji zewnętrznej na budynku przy ul. Wielbarskiej 5 w Jedwabnie	JEDWABNO	2023	2024	1 370 346,94	927 346,94	0,00	0,00	0,00	0,00

L.p.	Limit 2029	Limit 2030	Limit 2031	Limit 2032	Limit 2033	Limit 2034	Limit 2035	Limit 2036	Limit 2037	Limit 2038	Limit zobowiązań
1	0,00	0,00	0,00	0,00	0,00	0,00	0,00	0,00	0,00	0,00	37 316 991,83
1.a	0,00	0,00	0,00	0,00	0,00	0,00	0,00	0,00	0,00	0,00	200 000,00
1.b	0,00	0,00	0,00	0,00	0,00	0,00	0,00	0,00	0,00	0,00	37 116 991,83
1.1	0,00	0,00	0,00	0,00	0,00	0,00	0,00	0,00	0,00	0,00	0,00
1.1.1	0,00	0,00	0,00	0,00	0,00	0,00	0,00	0,00	0,00	0,00	0,00
1.1.2	0,00	0,00	0,00	0,00	0,00	0,00	0,00	0,00	0,00	0,00	0,00
1.2	0,00	0,00	0,00	0,00	0,00	0,00	0,00	0,00	0,00	0,00	0,00
1.2.1	0,00	0,00	0,00	0,00	0,00	0,00	0,00	0,00	0,00	0,00	0,00
1.2.2	0,00	0,00	0,00	0,00	0,00	0,00	0,00	0,00	0,00	0,00	0,00
1.3	0,00	0,00	0,00	0,00	0,00	0,00	0,00	0,00	0,00	0,00	37 316 991,83
1.3.1	0,00	0,00	0,00	0,00	0,00	0,00	0,00	0,00	0,00	0,00	200 000,00
1.3.1.1	0,00	0,00	0,00	0,00	0,00	0,00	0,00	0,00	0,00	0,00	200 000,00
1.3.2	0,00	0,00	0,00	0,00	0,00	0,00	0,00	0,00	0,00	0,00	37 116 991,83
1.3.2.1	0,00	0,00	0,00	0,00	0,00	0,00	0,00	0,00	0,00	0,00	5 090 671,18
1.3.2.2	0,00	0,00	0,00	0,00	0,00	0,00	0,00	0,00	0,00	0,00	2 042 091,48
1.3.2.3	0,00	0,00	0,00	0,00	0,00	0,00	0,00	0,00	0,00	0,00	2 931 115,05
1.3.2.4	0,00	0,00	0,00	0,00	0,00	0,00	0,00	0,00	0,00	0,00	3 592 482,41
1.3.2.5	0,00	0,00	0,00	0,00	0,00	0,00	0,00	0,00	0,00	0,00	2 174 355,00
1.3.2.6	0,00	0,00	0,00	0,00	0,00	0,00	0,00	0,00	0,00	0,00	3 591 020,97
1.3.2.7	0,00	0,00	0,00	0,00	0,00	0,00	0,00	0,00	0,00	0,00	1 370 346,94

L.p.	Nazwa i cel	Jednostka odpowiedzialna lub koordynująca	Okres realizacji		Łączne nakłady finansowe	Limit 2024	Limit 2025	Limit 2026	Limit 2027	Limit 2028
			Od	Do						
1.3.2.8	Budowa sieci kanalizacji sanitarnej i sieci wodociągowej w miejscowościach Piduń - Rekowniaca - Etap III - Budowa sieci kanalizacji sanitarnej i sieci wodociągowej w miejscowościach Piduń - Rekowniaca - Etap III	JEDWABNO	2024	2025	2 558 421,06	1 343 421,06	1 215 000,00	0,00	0,00	0,00
1.3.2.9	Budowa Gminnej Stacji Uzdatniania Wody - Budowa Gminnej Stacji Uzdatniania Wody	JEDWABNO	2024	2025	5 050 000,00	2 675 000,00	2 375 000,00	0,00	0,00	0,00
1.3.2.10	Budowa budynku remizy strażackiej w miejscowości Nowy Dwór - Budowa budynku remizy strażackiej w miejscowości Nowy Dwór	JEDWABNO	2024	2025	3 331 020,41	181 020,41	3 150 000,00	0,00	0,00	0,00
1.3.2.11	Modernizacja źródeł ciepła poprzez budowę wysokosprawnej kotłowni kogeneracyjnej dla Szkoły Podstawowej, Przedszkola i Hali Sportowej - Modernizacja źródeł ciepła poprzez budowę wysokosprawnej kotłowni kogeneracyjnej dla Szkoły Podstawowej, Przedszkola i Hali Sportowej	JEDWABNO	2024	2025	1 102 631,57	602 631,57	500 000,00	0,00	0,00	0,00
1.3.2.12	Odtworzenie elewacji zewnętrznej na ścianie frontowej (południowo-wschodniej) wraz z oknami budynku przy ul. 1 Maja 37 w Jedwabnie - Odtworzenie elewacji zewnętrznej na ścianie frontowej (południowo-wschodniej) wraz z oknami budynku przy ul. 1 Maja 37 w Jedwabnie	JEDWABNO	2024	2025	558 163,26	358 163,26	200 000,00	0,00	0,00	0,00
1.3.2.13	Przebudowa drogi gminnej publicznej nr 194016 N oraz dróg wewnętrznych wjazdowych w miejscowości Jedwabno - Przebudowa drogi gminnej publicznej nr 194016 N oraz dróg wewnętrznych wjazdowych w miejscowości Jedwabno	JEDWABNO	2024	2025	3 724 672,50	3 562 672,50	162 000,00	0,00	0,00	0,00

PRZEWODNICZĄCA
RADY GMINY JEJWABNO
Elżbieta Brzońska
Elżbieta Brzońska

L.p.	Limit 2029	Limit 2030	Limit 2031	Limit 2032	Limit 2033	Limit 2034	Limit 2035	Limit 2036	Limit 2037	Limit 2038	Limit zobowiązań
1.3.2.8	0,00	0,00	0,00	0,00	0,00	0,00	0,00	0,00	0,00	0,00	2 558 421,06
1.3.2.9	0,00	0,00	0,00	0,00	0,00	0,00	0,00	0,00	0,00	0,00	5 050 000,00
1.3.2.10	0,00	0,00	0,00	0,00	0,00	0,00	0,00	0,00	0,00	0,00	3 331 020,41
1.3.2.11	0,00	0,00	0,00	0,00	0,00	0,00	0,00	0,00	0,00	0,00	1 102 631,57
1.3.2.12	0,00	0,00	0,00	0,00	0,00	0,00	0,00	0,00	0,00	0,00	558 163,26
1.3.2.13	0,00	0,00	0,00	0,00	0,00	0,00	0,00	0,00	0,00	0,00	3 724 672,50

PRZEWODNICZĄCA
RADY GMINY JEDWABNO
Elzbieta Brzóska
Elzbieta Brzóska

Uzasadnienie
do uchwały w sprawie zmiany Wieloletniej Prognozy Finansowej Gminy Jedwabno na lata 2024 – 2038

Zgodnie z art. 226, 227, 228, 230 ustawy o finansach publicznych przy każdej zmianie uchwały w sprawie zmian w budżecie zmienia się uchwałę w sprawie Wieloletniej Prognozy Finansowej Gminy Jedwabno na lata 2024 – 2038.

Ogółem dochody 42.972.346,49 zł, w tym dochody majątkowe 16.521.240,23 zł, wydatki ogółem 47.473.090,71 zł, w tym wydatki majątkowe 21.113.697,37 zł.

Deficyt budżetu gminy w wysokości 4.345.744,22 zł zostanie pokryty przychodami pochodzącymi z:


- 1). kredytów, w wysokości **2.094.437,85 zł,**
- 2) wolnych środków, w wysokości **2.200.558,90 zł,**
- 3). niewykorzystanych w 2023 roku środków z tytułu wydawania zezwoleń na sprzedaż napojów alkoholowych, w wysokości **50.747,47 zł.**

W Wykazie przedsięwzięć dokonano następujących zmian:

- 1). zwiększono środki na zadanie inwestycyjne „Rozbudowa i przebudowa drogi gminnej w miejscowości Witówko” na 2024 rok o kwotę 10.000,00 zł, do kwoty 2.004.278,22 zł w roku 2024,
- 2). dla zadania „Budowa budynku remizy strażackiej w miejscowości Nowy Dwór” przesunięto w 2024 roku środki finansowe pozyskane z Rządowego Funduszu Polski Ład w kwocie 1.250.000,00 zł na rok 2025, oraz zwiększono środki własne na rok 2025 o kwotę 650.000,00 zł, z uwagi na znaczne przekroczenie zaplanowanych środków. Limit wydatków dla tego zadania na lata 2024 – 2025 wynosi 3.331.020,41 zł, z tego rok 2024 – 181.020,41 zł, natomiast 2025 rok – 3.150.000,00 zł (z tego Fundusz polski Ład 2.500.000,00 zł, środki z budżetu Gminy 650.000,00 zł).

Przychody budżetu w wysokości 4.970.744,22 zł, rozchody w wysokości 470.000,00 zł.


Wskaźniki ze strony 7 WPF są spełnione.

PRZEWODNICZĄCA
RADY GMINY JEDWABNO

Elżbieta Brzóska

Imienny wykaz głosowania radnych

Rady Gminy Jedwabno nad uchwałą Nr IV/21/24 z dnia 15 lipca 2024 roku w sprawie zmiany Wieloletniej Prognozy Finansowej Gminy Jedwabno na lata 2024-2038.

Lp.	Nazwisko i imię	Głos „za”	Głos „przeciw”	Głos „wstrzymujący się”
1.	Adamiak Mateusz	—	—	—
2.	Arbatowska Iwona	X		
3.	Barańska Martyna	X		
4.	Brzóska Elżbieta			X
5.	Duda Julia	X		
6.	Gaździńska Małgorzata	X		
7.	Jaguszevska Grażyna	X		
8.	Kowalczyk Roman	X		
9.	Kowalski Maciej	X		
10.	Licka Teresa	X		
11.	Mil Jan	X		
12.	Piórkowski Dariusz	X		
13.	Sznajder Magdalena	X		
14.	Szydlik Marianna	X		
15.	Wiktorowska Katarzyna	—	—	—
Podsumowanie:		12	0	1

Przewodnicząca
Rady Gminy Jedwabno

(Elżbieta Brzóska)

