

**Uchwała Nr VI/27/24
Rady Gminy Jedwabno
z dnia 11 września 2024 r.**

**w sprawie zmiany Wieloletniej Prognozy Finansowej Gminy Jedwabno
na lata 2024 – 2038**

Na podstawie art. 226, art. 227, art. 228, art. 230 ust. 6, art. 230 b pkt 1 i 2, i art. 243 ustawy z dnia 27 sierpnia 2009 r. o finansach publicznych (Dz. U. z 2023, poz. 1270, z późn.zm.) oraz art. 18 ust. 2 pkt 6 ustawy z dnia 8 marca 1990 r. o samorządzie gminnym (t.j. Dz. U. z 2024 r. poz. 609, z późn.zm.)

Rada Gminy Jedwabno uchwala, co następuje:

§ 1

Zmienia się Wieloletnią Prognozę Finansową Gminy Jedwabno na lata 2024 – 2038, zgodnie z Załącznikiem nr 1.

§ 2

Wykaz Przedsięwzięć realizowanych w latach 2024 – 2038, zgodnie z Załącznikiem nr 2.

§ 3

Objaśnienia do Wieloletniej Prognozy Finansowej Gminy Jedwabno na lata 2024 – 2038, zgodnie z Załącznikiem nr 3.

§ 4

Wykonanie uchwały powierza się Wójtowi Gminy Jedwabno.

§ 5

Uchwała wchodzi w życie z dniem podjęcia i podlega ogłoszeniu na tablicy informacyjnej Urzędu Gminy.

**PRZEWODNICZĄCA
RADY GMINY JEDWABNO**

Elżbieta Brzóska

**PRZEWODNICZĄCA
RADY GMINY JEDWABNO**

Elżbieta Brzóska
ELŻBIETA BRZÓSKA

Wieloletnia prognoza finansowa jednostki samorządu terytorialnego 1)

Ustalona na lata 2022–2025 relacja z art. 243 (poz. 8.3, 8.3.1, 8.4, i 8.4.1) została obliczona według średniej 7-letniej

Załącznik Nr 1
do Uchwały Nr VII/27/24
Rady Gminy Jedwabno
z dnia 11.09.2024 r.

Wyszczególnienie	Dochoady ogółem x	z tego:							w tym:	
		z tego:							z tego:	
		1.1	1.1.1	1.1.2	1.1.3	1.1.4	1.1.5	1.1.5.1	1.2	1.2.1
Dochoady bieżące x	26 810 404,04	3 596 724,00	61 423,00	5 917 383,00	5 898 362,85	11 336 511,19	4 627 000,00	14 246 692,94	170 000,00	14 066 692,94
Dochoady ogółem x	26 810 404,04	3 596 724,00	61 423,00	5 917 383,00	5 898 362,85	11 336 511,19	4 627 000,00	14 246 692,94	170 000,00	14 066 692,94
	26 810 404,04	3 800 000,00	65 000,00	5 500 000,00	5 300 000,00	11 457 437,00	4 950 000,00	8 035 979,00	170 000,40	7 855 978,60
	29 215 000,00	3 800 000,00	65 000,00	5 500 000,00	5 300 000,00	10 885 000,00	4 950 000,00	3 665 000,00	170 000,00	2 375 000,00
	26 760 000,00	3 800 000,00	65 000,00	5 500 000,00	5 300 000,00	10 885 000,00	4 950 000,00	1 210 000,00	170 000,00	0,00
	26 760 000,00	3 800 000,00	65 000,00	5 500 000,00	5 300 000,00	10 885 000,00	4 950 000,00	1 210 000,00	170 000,00	0,00
	26 760 000,00	3 800 000,00	65 000,00	5 500 000,00	5 300 000,00	10 885 000,00	4 950 000,00	1 210 000,00	170 000,00	0,00
	26 760 000,00	3 800 000,00	65 000,00	5 500 000,00	5 300 000,00	10 885 000,00	4 950 000,00	1 210 000,00	170 000,00	0,00
	26 850 000,00	3 800 000,00	65 000,00	5 500 000,00	5 300 000,00	10 885 000,00	4 950 000,00	1 300 000,00	170 000,00	0,00
	26 850 000,00	3 800 000,00	65 000,00	5 500 000,00	5 300 000,00	10 885 000,00	4 950 000,00	1 300 000,00	170 000,00	0,00
	26 850 000,00	3 800 000,00	65 000,00	5 500 000,00	5 300 000,00	10 885 000,00	4 950 000,00	1 300 000,00	170 000,00	0,00
	26 850 000,00	3 800 000,00	65 000,00	5 500 000,00	5 300 000,00	10 885 000,00	4 950 000,00	1 300 000,00	170 000,00	0,00
	26 850 000,00	3 800 000,00	65 000,00	5 500 000,00	5 300 000,00	10 885 000,00	4 950 000,00	1 300 000,00	170 000,00	0,00
	26 870 000,00	3 800 000,00	65 000,00	5 500 000,00	5 300 000,00	10 905 000,00	4 950 000,00	1 300 000,00	170 000,00	0,00
	26 870 000,00	3 800 000,00	65 000,00	5 500 000,00	5 300 000,00	10 905 000,00	4 950 000,00	1 300 000,00	170 000,00	0,00
	26 870 000,00	3 800 000,00	65 000,00	5 500 000,00	5 300 000,00	10 905 000,00	4 950 000,00	1 300 000,00	170 000,00	0,00

2038	27 180 000,00	25 880 000,00	3 800 000,00	65 000,00	5 500 000,00	5 300 000,00	11 215 000,00	4 950 000,00	1 300 000,00	170 000,00	0,00
------	---------------	---------------	--------------	-----------	--------------	--------------	---------------	--------------	--------------	------------	------

¹⁾ Wzór może być stosowany także w układzie pionowym, w którym poszczególne pozycje są przedstawione w kolumnach, a lata w wierszach.
²⁾ Zgodnie z art. 227 ustawy z dnia 27 sierpnia 2009 r. o finansach publicznych (Dz. U. z 2019 r. poz. 869, z późn. zm.), zwanej dalej „ustawą”, wieloletnia prognoza finansowa obejmuje okres roku budżetowego oraz co najmniej trzech kolejnych lat. W sytuacji dłuższego okresu przewidywania finansowego wzór stosuje się dla lat wykraczających poza minimalny (4-letni) okres prognozy, wynikający z art. 227 ustawy.
³⁾ W pozycji wykazuje się dochody o charakterze celowym, które jednostka otrzymuje od podmiotów zewnętrznych. W szczególności pozycja obejmuje dotacje celowe z budżetu państwa na zadania bieżące oraz dotacje i środki na finansowanie wydatków bieżących na realizację zadań finansowanych z udziałem środków, o których mowa w art. 5 ust. 1 pkt 2 i 3 ustawy. W pozycji nie wykazuje się natomiast dochodów związanych ze szczególnymi zasadami wykonywania budżetu jednostki wynikającymi z odrębnych ustaw, o których mowa w art. 237 ust. 1 ustawy.
⁴⁾ W pozycji wykazuje się pozostałe dochody bieżące w szczególności kwoty podatków i opłat lokalnych.

PRZEWODNICZĄCA
RADY GMINY JEDWABNO
Elżbieta Brzońska
Elżbieta Brzońska

Lp	Wyszczególnienie	Wydanki ogółem x	z tego:										w tym:			
			2.1	2.1.1	2.1.2	2.1.2.1	2.1.3	2.1.3.1	2.1.3.2	2.1.3.3	2.2	2.2.1	2.2.1.1	w tym:		
														Wydanki bieżące x	na wynagrodzenia i składki od nich naliczane	z tytułu poręczeń i gwarancji x
2024	46 429 841,20	27 370 043,83	10 745 688,02	0,00	0,00	0,00	0,00	673 400,00	0,00	0,00	0,00	0,00	0,00	19 059 797,37	19 059 797,37	89 870,22
2025	33 585 978,15	24 000 000,00	10 900 000,00	0,00	0,00	0,00	0,00	800 000,00	0,00	0,00	0,00	0,00	0,00	9 585 978,15	9 585 978,15	0,00
2026	28 575 000,00	24 000 000,00	10 900 000,00	0,00	0,00	0,00	0,00	780 000,00	0,00	0,00	0,00	0,00	0,00	4 575 000,00	4 575 000,00	0,00
2027	25 906 000,00	24 140 000,00	10 900 000,00	0,00	0,00	0,00	0,00	770 000,00	0,00	0,00	0,00	0,00	0,00	1 766 000,00	1 766 000,00	0,00
2028	25 902 487,00	24 140 000,00	10 900 000,00	0,00	0,00	0,00	0,00	750 000,00	0,00	0,00	0,00	0,00	0,00	1 762 487,00	1 762 487,00	0,00
2029	25 910 000,00	24 030 000,00	10 900 000,00	0,00	0,00	0,00	0,00	730 000,00	0,00	0,00	0,00	0,00	0,00	1 880 000,00	1 880 000,00	0,00
2030	25 969 591,00	24 030 000,00	10 900 000,00	0,00	0,00	0,00	0,00	700 000,00	0,00	0,00	0,00	0,00	0,00	1 939 591,00	1 939 591,00	0,00
2031	26 130 000,00	24 100 000,00	10 900 000,00	0,00	0,00	0,00	0,00	650 000,00	0,00	0,00	0,00	0,00	0,00	2 030 000,00	2 030 000,00	0,00
2032	26 110 000,00	24 080 000,00	10 900 000,00	0,00	0,00	0,00	0,00	600 000,00	0,00	0,00	0,00	0,00	0,00	2 030 000,00	2 030 000,00	0,00
2033	26 110 000,00	24 080 000,00	10 900 000,00	0,00	0,00	0,00	0,00	520 000,00	0,00	0,00	0,00	0,00	0,00	2 030 000,00	2 030 000,00	0,00
2034	26 110 000,00	24 080 000,00	10 900 000,00	0,00	0,00	0,00	0,00	450 000,00	0,00	0,00	0,00	0,00	0,00	2 030 000,00	2 030 000,00	0,00
2035	26 040 000,00	24 010 000,00	10 900 000,00	0,00	0,00	0,00	0,00	370 000,00	0,00	0,00	0,00	0,00	0,00	2 030 000,00	2 030 000,00	0,00
2036	26 000 000,00	24 010 000,00	10 900 000,00	0,00	0,00	0,00	0,00	300 000,00	0,00	0,00	0,00	0,00	0,00	1 990 000,00	1 990 000,00	0,00
2037	25 991 484,00	24 028 000,00	10 900 000,00	0,00	0,00	0,00	0,00	170 000,00	0,00	0,00	0,00	0,00	0,00	1 963 484,00	1 963 484,00	0,00
2038	26 280 000,00	24 020 000,00	10 900 000,00	0,00	0,00	0,00	0,00	130 000,00	0,00	0,00	0,00	0,00	0,00	2 260 000,00	2 260 000,00	0,00

Wyszczególnienie	Lp	3	w tym:		4	4.1	w tym:		4.2	w tym:		4.3	w tym:	
			Kwota prognozowanej nadwyżki budżetu przeznaczana na spłatę kredytów, pożyczek i wykup papierów wartościowych 5)	Przychody budżetu x			Kredyty, pożyczki, emisja papierów wartościowych x	na pokrycie deficytu budżetu x		Nadwyżka budżetowa z lat ubiegłych x 6)	na pokrycie deficytu budżetu x		Wolne środki, o których mowa w art. 217 ust. 2 pkt 6 ustawy x	na pokrycie deficytu budżetu x
			3.1	4	4.1	4.1.1	4.2	4.2.1	4.3.1					
			0,00	5 842 744,22	2 874 437,85	2 404 437,85	50 747,47	50 747,47	2 917 558,90			2 917 558,90		
			572 437,85	0,00	0,00	0,00	0,00	0,00	0,00			0,00		0,00
			640 000,00	0,00	0,00	0,00	0,00	0,00	0,00			0,00		0,00
			854 000,00	0,00	0,00	0,00	0,00	0,00	0,00			0,00		0,00
			857 513,00	0,00	0,00	0,00	0,00	0,00	0,00			0,00		0,00
			850 000,00	0,00	0,00	0,00	0,00	0,00	0,00			0,00		0,00
			880 409,00	0,00	0,00	0,00	0,00	0,00	0,00			0,00		0,00
			720 000,00	0,00	0,00	0,00	0,00	0,00	0,00			0,00		0,00
			740 000,00	0,00	0,00	0,00	0,00	0,00	0,00			0,00		0,00
			740 000,00	0,00	0,00	0,00	0,00	0,00	0,00			0,00		0,00
			740 000,00	0,00	0,00	0,00	0,00	0,00	0,00			0,00		0,00
			810 000,00	0,00	0,00	0,00	0,00	0,00	0,00			0,00		0,00
			870 000,00	0,00	0,00	0,00	0,00	0,00	0,00			0,00		0,00
			878 516,00	0,00	0,00	0,00	0,00	0,00	0,00			0,00		0,00
			900 000,00	0,00	0,00	0,00	0,00	0,00	0,00			0,00		0,00

5) Inne przeznaczenie nadwyżki budżetowej wymaga określenia w objaśnieniach do wieloletniej prognozy finansowej.

6) W pozycji należy ująć środki pieniężne znajdujące się na rachunku budżetu pochodzące z nadwyżek poprzednich budżetów, łącznie z niewykorzystanymi środkami, o których mowa w art. 217 ust. 2 pkt 8 ustawy.

Wyszczególnienie	z tego:				5	5.1	z tego:	
	4.4	w tym:		5.1.1			5.1.2	
		na pokrycie deficytu budżetu ^x	inne przychody niezwiązane z zaciągnięciem długu ^x 7)					na pokrycie deficytu budżetu ^x
Lp	4.4	4.4.1	4.5	4.5.1	5	5.1	5.1.1	5.1.2
2024	0,00	0,00	0,00	0,00	470 000,00	470 000,00	0,00	0,00
2025	0,00	0,00	0,00	0,00	572 437,85	572 437,85	0,00	0,00
2026	0,00	0,00	0,00	0,00	640 000,00	640 000,00	0,00	0,00
2027	0,00	0,00	0,00	0,00	854 000,00	854 000,00	0,00	0,00
2028	0,00	0,00	0,00	0,00	857 513,00	857 513,00	0,00	0,00
2029	0,00	0,00	0,00	0,00	850 000,00	850 000,00	0,00	0,00
2030	0,00	0,00	0,00	0,00	880 409,00	880 409,00	0,00	0,00
2031	0,00	0,00	0,00	0,00	720 000,00	720 000,00	0,00	0,00
2032	0,00	0,00	0,00	0,00	740 000,00	740 000,00	0,00	0,00
2033	0,00	0,00	0,00	0,00	740 000,00	740 000,00	0,00	0,00
2034	0,00	0,00	0,00	0,00	740 000,00	740 000,00	0,00	0,00
2035	0,00	0,00	0,00	0,00	810 000,00	810 000,00	0,00	0,00
2036	0,00	0,00	0,00	0,00	870 000,00	870 000,00	0,00	0,00
2037	0,00	0,00	0,00	0,00	878 516,00	878 516,00	0,00	0,00
2038	0,00	0,00	0,00	0,00	900 000,00	900 000,00	0,00	0,00

7) W pozycji należy ująć w szczególności przychody pochodzące z prywatyzacji majątku jednostki samorządu terytorialnego.

Wyszczególnienie	Rozchody budżetu, z tego:										w tym:	Relacja zromoważenia wydatków bieżących, o której mowa w art. 242 ustawy	
	łączna kwota przypadających na dany rok kwot ustawowych wyłączeń z limitu spłaty zobowiązań, z tego:												
	kwota wyłączeń z tytułu wcześniejszej spłaty zobowiązań określonych w art. 243 ust. 3b ustawy	z tego:			inne rozchody niezwiązane ze spłatą długu x	kwota długu x	kwota długu, którego planowana spłata dokonana się z wydatków x	Różnica między dochodami bieżącymi a wydatkami bieżącymi x	Różnica między dochodami bieżącymi, skorygowanymi o środki ⁸⁾ a wydatkami bieżącymi x	7.1			7.2
		środkami nowego zobowiązania	wolnymi środkami, o których mowa w art. 217 ust. 2 pkt 6 ustawy	innymi środkami									
lp	5.1.1.3	5.1.1.3.1	5.1.1.3.2	5.1.1.3.3	5.1.1.4	5.2	6	6.1	7.1	7.2			
2024	0,00	0,00	0,00	0,00	0,00	0,00	11 052 875,95	0,00	-559 639,79	2 408 666,58			
2025	x	x	x	x	0,00	0,00	10 480 438,00	0,00	2 122 437,00	2 122 437,00			
2026	x	x	x	x	0,00	0,00	9 840 438,00	0,00	1 550 000,00	1 550 000,00			
2027	x	x	x	x	0,00	0,00	8 986 438,00	0,00	1 410 000,00	1 410 000,00			
2028	x	x	x	x	0,00	0,00	8 128 925,00	0,00	1 410 000,00	1 410 000,00			
2029	x	x	x	x	0,00	0,00	7 278 925,00	0,00	1 520 000,00	1 520 000,00			
2030	x	x	x	x	0,00	0,00	6 398 516,00	0,00	1 520 000,00	1 520 000,00			
2031	x	x	x	x	0,00	0,00	5 678 516,00	0,00	1 450 000,00	1 450 000,00			
2032	x	x	x	x	0,00	0,00	4 938 516,00	0,00	1 470 000,00	1 470 000,00			
2033	x	x	x	x	0,00	0,00	4 198 516,00	0,00	1 470 000,00	1 470 000,00			
2034	x	x	x	x	0,00	0,00	3 458 516,00	0,00	1 470 000,00	1 470 000,00			
2035	x	x	x	x	0,00	0,00	2 648 516,00	0,00	1 540 000,00	1 540 000,00			
2036	x	x	x	x	0,00	0,00	1 778 516,00	0,00	1 560 000,00	1 560 000,00			
2037	x	x	x	x	0,00	0,00	900 000,00	0,00	1 542 000,00	1 542 000,00			
2038	x	x	x	x	0,00	0,00	0,00	0,00	1 860 000,00	1 860 000,00			

8) Skorygowanie o środki dotyczy określonego w art. 242 ustawy powiększenia o odpowiednie dla roku prognozy przychody wskazane w art. 217 ust. 2 ustawy. Skutki finansowe wyłączeń ograniczenia, o którym mowa w art. 242 ustawy, zawarte w innych ustawach należy ująć w objaśnieniach dołączanych do wieloletniej prognozy finansowej zgodnie z art. 226 ust. 2a ustawy.


PRZEWODNICZĄCA
RADY GMINY JEDWABNO
Elżbieta Brzońska
Elżbieta Brzońska

Wyszczególnienie	Wskaźnik spłaty zobowiązań						
	Relacja określona po lewej stronie nierówności we wzorze o którym mowa w art. 243 ust. 1 ustawy (po uwzględnieniu zobowiązań związku współtworzonego przez jednostkę samorządu terytorialnego oraz po uwzględnieniu ustawowych wyłączeń przypadających na dany rok) ^x	Relacja określona po prawej stronie nierówności we wzorze, o którym mowa w art. 243 ust. 1 ustawy, ustalona dla danego roku (wskaźnik jednoroczny) ^x	Dopuszczalny limit spłaty zobowiązań określony po prawej stronie nierówności we wzorze, o którym mowa w art. 243 ustawy, po uwzględnieniu ustawowych wyłączeń, obliczony w oparciu o plan 3 kwartału roku poprzedzającego pierwszy rok prognozy (wskaźnik ustalony w oparciu o średnią arytmetyczną z poprzednich lat) ^x	Dopuszczalny limit spłaty zobowiązań określony po prawej stronie nierówności we wzorze, o którym mowa w art. 243 ustawy, po uwzględnieniu ustawowych wyłączeń, obliczony w oparciu o wykonanie roku poprzedzającego pierwszy rok prognozy (wskaźnik ustalony w oparciu o średnią arytmetyczną z poprzednich lat) ^x	Informacja o spełnieniu wskaźnika spłaty zobowiązań określonego w art. 243 ustawy, po uwzględnieniu zobowiązań związku współtworzonego przez jednostkę samorządu terytorialnego oraz po uwzględnieniu ustawowych wyłączeń, obliczonego w oparciu o wykonanie roku poprzedzającego rok budżetowy ^x	Informacja o spełnieniu wskaźnika spłaty zobowiązań określonego w art. 243 ustawy, po uwzględnieniu zobowiązań związku współtworzonego przez jednostkę samorządu terytorialnego oraz po uwzględnieniu ustawowych wyłączeń, obliczonego w oparciu o wykonanie roku poprzedzającego rok budżetowy ^x	Informacja o spełnieniu wskaźnika spłaty zobowiązań określonego w art. 243 ustawy, po uwzględnieniu zobowiązań związku współtworzonego przez jednostkę samorządu terytorialnego oraz po uwzględnieniu ustawowych wyłączeń, obliczonego w oparciu o wykonanie roku poprzedzającego rok budżetowy ^x
Lp	81	82	83	83.1	84	84.1	
2024	5,47%	0,54%	15,59%	17,00%	TAK	TAK	
2025	6,59%	14,04%	13,42%	14,84%	TAK	TAK	
2026	7,01%	11,51%	12,13%	13,61%	TAK	TAK	
2027	8,02%	10,77%	11,83%	13,32%	TAK	TAK	
2028	7,94%	10,67%	11,77%	13,25%	TAK	TAK	
2029	7,80%	11,11%	11,11%	12,59%	TAK	TAK	
2030	7,80%	10,96%	9,25%	10,74%	TAK	TAK	
2031	6,77%	10,37%	9,94%	9,94%	TAK	TAK	
2032	6,62%	10,22%	11,35%	11,35%	TAK	TAK	
2033	6,22%	9,83%	10,80%	10,80%	TAK	TAK	
2034	5,88%	9,48%	10,56%	10,56%	TAK	TAK	
2035	5,83%	9,43%	10,38%	10,38%	TAK	TAK	
2036	5,77%	9,18%	10,20%	10,20%	TAK	TAK	
2037	5,17%	8,45%	9,92%	9,92%	TAK	TAK	
2038	5,00%	9,67%	9,57%	9,57%	TAK	TAK	

Ustalona na lata 2022-2025 relacja z art. 243 (poz. 8.3, 8.3.1, 8.4 i 8.4.1) została obliczona według średniej 7-letniej

Finansowanie programów, projektów lub zadań realizowanych z udziałem środków, o których mowa w art. 5 ust. 1 pkt 2 i 3 ustawy									
Lp	w tym:			w tym:			w tym:		
	9.1	9.1.1	9.2	9.2.1	9.2.1.1	9.3	9.3.1	9.3.1.1	
	Dochody bieżące na programy, projekty lub zadania finansowane z udziałem środków, o których mowa w art. 5 ust. 1 pkt 2 i 3 ustawy x	Dotacje i środki o charakterze bieżącym na realizację programu, projektu lub zadania finansowanego z udziałem środków, o których mowa w art. 5 ust. 1 pkt 2 ustawy x	Dochody majątkowe na programy, projekty lub zadania finansowane z udziałem środków, o których mowa w art. 5 ust. 1 pkt 2 i 3 ustawy	Dochody majątkowe na programy, projekty lub zadania finansowane z udziałem środków, o których mowa w art. 5 ust. 1 pkt 2 ustawy	środkii określone w art. 5 ust. 1 pkt 2 ustawy	Wydatki bieżące na programy, projekty lub zadania finansowane z udziałem środków, o których mowa w art. 5 ust. 1 pkt 2 i 3 ustawy x	Wydatki bieżące na programy, projekty lub zadania finansowane z udziałem środków, o których mowa w art. 5 ust. 1 pkt 2 ustawy x	Wydatki bieżące na programy, projekty lub zadania finansowane z udziałem środków, o których mowa w art. 5 ust. 1 pkt 2 ustawy	w tym:
	9.1	9.1.1	9.2	9.2.1	9.2.1.1	9.3	9.3.1	9.3.1.1	
2024	0,00	0,00	1 824 288,25	1 785 624,15	1 785 624,15	0,00	0,00	0,00	
2025	0,00	0,00	0,00	0,00	0,00	0,00	0,00	0,00	
2026	0,00	0,00	0,00	0,00	0,00	0,00	0,00	0,00	
2027	0,00	0,00	0,00	0,00	0,00	0,00	0,00	0,00	
2028	0,00	0,00	0,00	0,00	0,00	0,00	0,00	0,00	
2029	0,00	0,00	0,00	0,00	0,00	0,00	0,00	0,00	
2030	0,00	0,00	0,00	0,00	0,00	0,00	0,00	0,00	
2031	0,00	0,00	0,00	0,00	0,00	0,00	0,00	0,00	
2032	0,00	0,00	0,00	0,00	0,00	0,00	0,00	0,00	
2033	0,00	0,00	0,00	0,00	0,00	0,00	0,00	0,00	
2034	0,00	0,00	0,00	0,00	0,00	0,00	0,00	0,00	
2035	0,00	0,00	0,00	0,00	0,00	0,00	0,00	0,00	
2036	0,00	0,00	0,00	0,00	0,00	0,00	0,00	0,00	
2037	0,00	0,00	0,00	0,00	0,00	0,00	0,00	0,00	
2038	0,00	0,00	0,00	0,00	0,00	0,00	0,00	0,00	

Wyszczególnienie

PRZEWODNICZĄCA
RADY GMINY JEDWABNO

Elżbieta Brzońska

Wyszczególnienie	Informacje uzupełniające o wybranych kategoriach finansowych													
	w tym:		z tego:				Wydania na splate zobowiazan przejmowanych w związku z likwidacją lub przekształceniem samodzielnego publicznego zakładu opieki zdrowotnej	Wydania bieżące na pokrycie ujemnego wyniku finansowego samodzielnego publicznego zakładu opieki zdrowotnej	Wydania na splate zobowiazan przejmowanych w związku z likwidacją lub przekształceniem samodzielnego publicznego zakładu opieki zdrowotnej	Kwota zobowiazan związku wspólworzonego przez jednostkę samorządu terytorialnego przypadających do spłaty w danym roku budżetowym, podlegająca doliczeniu zgodnie z art. 244 ustawy ^x	Kwota zobowiazan wynikających z przejęcia przez jednostkę samorządu terytorialnego zobowiazan po likwidowanych i przekształcanych samorządowych osobach prawnych			
	Wydatki majątkowe na programy, projekty lub zadania finansowane z udziałem środków, o których mowa w art. 5 ust. 1 pkt 2 i 3 ustawy	Wydatki majątkowe na programy, projekty lub zadania finansowane z udziałem środków, o których mowa w art. 5 ust. 1 pkt 2 ustawy	Wydatki majątkowe	Wydatki objęte limitami, o którym mowa w art. 226 ust. 3 pkt 4 ustawy	bieżące	majątkowe						10.1	10.1.1	10.1.2
9.4	9.4.1	9.4.1.1	10.1	10.1.1	10.1.2	10.2	10.3	10.4	10.5					
2024	3 446 976,00	3 446 976,00	1 662 819,15	17 547 514,09	80 000,00	17 467 514,09	0,00	0,00	0,00	0,00	0,00	0,00	0,00	0,00
2025	162 000,00	162 000,00	0,00	8 981 570,00	120 000,00	8 861 570,00	0,00	0,00	0,00	0,00	0,00	0,00	0,00	0,00
2026	0,00	0,00	0,00	2 455 000,00	0,00	2 455 000,00	0,00	0,00	0,00	0,00	0,00	0,00	0,00	0,00
2027	0,00	0,00	0,00	0,00	0,00	0,00	0,00	0,00	0,00	0,00	0,00	0,00	0,00	0,00
2028	0,00	0,00	0,00	0,00	0,00	0,00	0,00	0,00	0,00	0,00	0,00	0,00	0,00	0,00
2029	0,00	0,00	0,00	0,00	0,00	0,00	0,00	0,00	0,00	0,00	0,00	0,00	0,00	0,00
2030	0,00	0,00	0,00	0,00	0,00	0,00	0,00	0,00	0,00	0,00	0,00	0,00	0,00	0,00
2031	0,00	0,00	0,00	0,00	0,00	0,00	0,00	0,00	0,00	0,00	0,00	0,00	0,00	0,00
2032	0,00	0,00	0,00	0,00	0,00	0,00	0,00	0,00	0,00	0,00	0,00	0,00	0,00	0,00
2033	0,00	0,00	0,00	0,00	0,00	0,00	0,00	0,00	0,00	0,00	0,00	0,00	0,00	0,00
2034	0,00	0,00	0,00	0,00	0,00	0,00	0,00	0,00	0,00	0,00	0,00	0,00	0,00	0,00
2035	0,00	0,00	0,00	0,00	0,00	0,00	0,00	0,00	0,00	0,00	0,00	0,00	0,00	0,00
2036	0,00	0,00	0,00	0,00	0,00	0,00	0,00	0,00	0,00	0,00	0,00	0,00	0,00	0,00
2037	0,00	0,00	0,00	0,00	0,00	0,00	0,00	0,00	0,00	0,00	0,00	0,00	0,00	0,00
2038	0,00	0,00	0,00	0,00	0,00	0,00	0,00	0,00	0,00	0,00	0,00	0,00	0,00	0,00


Informacje uzupełniające o wybranych kategoriach finansowych												
Lp	10.6 Splaty, o których mowa w poz. 5.1, wyłącznie z tytułu zobowiązań już zaciągniętych x	10.7 Wydatki zmniejszające dług x	w tym:					10.7.3 wypłaty z tytułu wymagalnych poręczeń i gwarancji x	10.8 Kwota wzrostu (+)/spadku (-) kwoty długu wynikająca z operacji niekasowych (m.in. umorzenia, różnice kursowe)	10.9 Wcześniejsza spłata zobowiązań, wyłączone z limitu spłaty zobowiązań, dokonywana w formie wydatków budżetowych	10.10 Wypuk papierów wartościowych, spłaty rat kredytów i pożyczek wraz z należnymi odsetkami i dyskontem, odpowiednio emitowanych lub zaciągniętych do równowagi kwoty ubytku w wykonanych dochodach jednostki samorządu terytorialnego będącego skutkiem wystąpienia COVID-19 x	10.11 Wydatki bieżące podlegające ustawowemu wyłączeniu z limitu spłaty zobowiązań ⁹⁾
			10.7.1 splata zobowiązań wymagalnych z lat poprzednich, innych niż w poz. 10.7.3 x	10.7.2 splata zobowiązań zaliczanych do tytułu dłużnego – kredyty i pożyczka x	10.7.2.1 zobowiązań zaciągniętych po dniu 1 stycznia 2019 r. x	10.7.2.1.1 w tym:						
2024	470 000,00	0,00	0,00	0,00	0,00	0,00	0,00	0,00	0,00	0,00	0,00	0,00
2025	500 000,00	0,00	0,00	0,00	0,00	0,00	0,00	0,00	x	0,00	0,00	0,00
2026	490 000,00	0,00	0,00	0,00	0,00	0,00	0,00	0,00	x	0,00	0,00	0,00
2027	844 000,00	0,00	0,00	0,00	0,00	0,00	0,00	0,00	x	0,00	0,00	0,00
2028	847 513,00	0,00	0,00	0,00	0,00	0,00	0,00	0,00	x	0,00	0,00	0,00
2029	800 000,00	0,00	0,00	0,00	0,00	0,00	0,00	0,00	x	0,00	0,00	0,00
2030	830 409,00	0,00	0,00	0,00	0,00	0,00	0,00	0,00	x	0,00	0,00	0,00
2031	640 000,00	0,00	0,00	0,00	0,00	0,00	0,00	0,00	x	0,00	0,00	0,00
2032	640 000,00	0,00	0,00	0,00	0,00	0,00	0,00	0,00	x	0,00	0,00	0,00
2033	640 000,00	0,00	0,00	0,00	0,00	0,00	0,00	0,00	x	0,00	0,00	0,00
2034	640 000,00	0,00	0,00	0,00	0,00	0,00	0,00	0,00	x	0,00	0,00	0,00
2035	420 000,00	0,00	0,00	0,00	0,00	0,00	0,00	0,00	x	0,00	0,00	0,00
2036	430 000,00	0,00	0,00	0,00	0,00	0,00	0,00	0,00	x	0,00	0,00	0,00
2037	456 516,00	0,00	0,00	0,00	0,00	0,00	0,00	0,00	x	0,00	0,00	0,00
2038	0,00	0,00	0,00	0,00	0,00	0,00	0,00	0,00	x	0,00	0,00	0,00

PRZEWODNICZĄCA
RADY GMINY JEJUBABNO
Elżbieta Brzońska

9) W pozycji należy ująć kwoty wydatków bieżących, o które zostają pomniejszone wydatki bieżące budżetu przy wyliczaniu limitu spłaty zobowiązań określonego po prawej stronie nierówności we wzorze, o którym mowa w art. 243 ustawy, na podstawie odrębnych ustaw, bez wydatków łączących na obsługę długu. W szczególności należy ująć wydatki poniesione w celu realizacji zadań związanych z przeciwdziałaniem COVID-19.

Informacje zawarte w tej części wieloletniej prognozy finansowej, w tym o spełnieniu relacji określonej w art. 243 ustawy zostaną automatycznie wycenierowane przez aplikację wskazaną przez Ministra Finansów, o której mowa w § 4 ust. 1, na podstawie danych historycznych oraz prognozowanych przez jednostkę samorządu terytorialnego. Automatycznie wyliczenia danych na podstawie wartości historycznych i prognozowanych przez jednostkę samorządu terytorialnego dotyczą w szczególności także pozycji 8.3 – 8.3.1 i pozycji z sekcji 12.

A – pozycje oznaczone symbolem „*”, sporządza się na okres prognozy kwoty długu, zgodnie z art. 227 ust. 2 ustawy. Okres ten nie podlega wyłączeniu w sytuacji planowania wydatków z tytułu niewymagalnych poręczeń i gwarancji. W przypadku planowania wydatków z tytułu niewymagalnych poręczeń i gwarancji w okresie dłuższym niż okres, na który zaciągnięto oraz planuje się zaciągnąć zobowiązania dłużne, informacje o wydatkach z tytułu niewymagalnych poręczeń i gwarancji, wyliczających poza wspomniany okres, należy zamieszczać w objaśnieniach do wieloletniej prognozy finansowej.

PRZEWODNICZĄCA
RADY GMINY JEDWABNO

Elżbieta Brzońska

Wykaz przedsięwzięć do WPF

Załącznik Nr 2
do Uchwały Nr VII/27/24
Rady Gminy Jedwabno
z dnia 11.09.2024 r.

L.p.	Nazwa i cel	Jednostka odpowiedzialna lub koordynująca	Okres realizacji		Łączne nakłady finansowe	Limit 2024	Limit 2025	Limit 2026	Limit 2027	Limit 2028
			Od	Do						
1	Wydatki na przedsięwzięcia-ogółem (1.1+1.2+1.3)									
1.a	- wydatki bieżące									
1.b	- wydatki majątkowe									
1.1	Wydatki na programy, projekty lub zadania związane z programami realizowanymi z udziałem środków, o których mowa w art. 5 ust. 1 pkt 2 i 3 ustawy z dnia 27 sierpnia 2009 r. o finansach publicznych (Dz.U.Nr.157, poz.1240, z późn. zm.), z tego:									
1.1.1	- wydatki bieżące									
1.1.2	- wydatki majątkowe									
1.2	Wydatki na programy, projekty lub zadania związane z umowami partnerstwa publiczno-prywatnego, z tego:									
1.2.1	- wydatki bieżące									
1.2.2	- wydatki majątkowe									
1.3	Wydatki na programy, projekty lub zadania pozostałe (inne niż wymienione w pkt 1.1 i 1.2), z tego:									
1.3.1	- wydatki bieżące									
1.3.1.1	Sporządzenie Planu Ogólnego Gminy Jedwabno - Sporządzenie Planu Ogólnego Gminy Jedwabno	JEDWABNO	2024	2025	200 000,00	80 000,00	120 000,00	0,00	0,00	0,00
1.3.2	- wydatki majątkowe	JEDWABNO	2024	2025	200 000,00	80 000,00	120 000,00	0,00	0,00	0,00
1.3.2.1	Budowa sieci kanalizacji sanitarnej i sieci wodociągowej w miejscowościach Pidun-Rekowinica - Budowa sieci kanalizacji sanitarnej i sieci wodociągowej w miejscowościach Pidun-Rekowinica	Urząd Gminy	2022	2024	38 422 202,24	17 467 514,09	8 861 570,00	2 455 000,00	0,00	0,00
1.3.2.2	Rozbudowa i przebudowa drogi gminnej w miejscowości Witkowo - Budowa i przebudowa drogi gminnej w miejscowości Witkowo	Urząd Gminy	2022	2024	5 090 671,18	2 704 996,33	0,00	0,00	0,00	0,00
1.3.2.3	Budowa budynku remizy strażackiej w miejscowości Szuc - Budowa budynku remizy strażackiej w miejscowości Szuc	Urząd Gminy	2022	2024	3 017 301,89	2 004 278,22	0,00	0,00	0,00	0,00
1.3.2.4	Budowa sieci wodociągowej i sieci kanalizacji sanitarnej w miejscowości Malszewo - Budowa sieci wodociągowej i sieci kanalizacji sanitarnej w miejscowości Malszewo	Urząd Gminy	2023	2024	2 931 115,05	1 500 334,97	0,00	0,00	0,00	0,00
1.3.2.5	Remont świetlicy wiejskiej w miejscowości Malszewo - Remont świetlicy wiejskiej w miejscowości Malszewo	Urząd Gminy	2023	2024	3 762 482,41	1 966 507,22	0,00	0,00	0,00	0,00
1.3.2.6	Budowa sieci wodociągowej w miejscowości Rekowinica oraz budowa sieci kanalizacji sanitarnej w miejscowości Rekowinica - Budowa sieci kanalizacji sanitarnej w miejscowości Rekowinica oraz budowa sieci kanalizacji sanitarnej w miejscowości Rekowinica	JEDWABNO	2023	2024	2 174 365,00	147 000,00	1 179 570,00	0,00	0,00	0,00
1.3.2.7	Odtworzenie elewacji zewnętrznej na budynku przy ul. Wielbarskiej 5 w Jedwabnie - Odtworzenie elewacji zewnętrznej na budynku przy ul. Wielbarskiej 5 w Jedwabnie	JEDWABNO	2023	2024	3 591 020,97	1 869 141,61	0,00	0,00	0,00	0,00
		JEDWABNO	2023	2024	1 370 346,94	927 346,94	0,00	0,00	0,00	0,00

Kwoty w zł

PRZEWODNICZĄCA
RADY GMINY JEDWABNO

Lp.	Limit 2029	Limit 2030	Limit 2031	Limit 2032	Limit 2033	Limit 2034	Limit 2035	Limit 2036	Limit 2037	Limit 2038	Limit zobowiązań
1	0,00	0,00	0,00	0,00	0,00	0,00	0,00	0,00	0,00	0,00	37 646 991,83
1a	0,00	0,00	0,00	0,00	0,00	0,00	0,00	0,00	0,00	0,00	200 000,00
1b	0,00	0,00	0,00	0,00	0,00	0,00	0,00	0,00	0,00	0,00	37 446 991,83
1.1	0,00	0,00	0,00	0,00	0,00	0,00	0,00	0,00	0,00	0,00	0,00
1.1.1	0,00	0,00	0,00	0,00	0,00	0,00	0,00	0,00	0,00	0,00	0,00
1.1.2	0,00	0,00	0,00	0,00	0,00	0,00	0,00	0,00	0,00	0,00	0,00
1.2	0,00	0,00	0,00	0,00	0,00	0,00	0,00	0,00	0,00	0,00	0,00
1.2.1	0,00	0,00	0,00	0,00	0,00	0,00	0,00	0,00	0,00	0,00	37 646 991,83
1.2.2	0,00	0,00	0,00	0,00	0,00	0,00	0,00	0,00	0,00	0,00	200 000,00
1.3	0,00	0,00	0,00	0,00	0,00	0,00	0,00	0,00	0,00	0,00	200 000,00
1.3.1	0,00	0,00	0,00	0,00	0,00	0,00	0,00	0,00	0,00	0,00	0,00
1.3.1.1	0,00	0,00	0,00	0,00	0,00	0,00	0,00	0,00	0,00	0,00	37 446 991,83
1.3.2	0,00	0,00	0,00	0,00	0,00	0,00	0,00	0,00	0,00	0,00	5 090 671,18
1.3.2.1	0,00	0,00	0,00	0,00	0,00	0,00	0,00	0,00	0,00	0,00	2 042 091,48
1.3.2.2	0,00	0,00	0,00	0,00	0,00	0,00	0,00	0,00	0,00	0,00	2 931 115,05
1.3.2.3	0,00	0,00	0,00	0,00	0,00	0,00	0,00	0,00	0,00	0,00	3 762 482,41
1.3.2.4	0,00	0,00	0,00	0,00	0,00	0,00	0,00	0,00	0,00	0,00	2 174 355,00
1.3.2.5	0,00	0,00	0,00	0,00	0,00	0,00	0,00	0,00	0,00	0,00	3 591 020,97
1.3.2.6	0,00	0,00	0,00	0,00	0,00	0,00	0,00	0,00	0,00	0,00	0,00
1.3.2.7	0,00	0,00	0,00	0,00	0,00	0,00	0,00	0,00	0,00	0,00	1 370 346,94

PRZEWODNICZĄCA
RADY GMINY I DZWIABNO
Elżbieta Brzóska
Elżbieta Brzóska

L.p.	Nazwa i cel	Jednostka odpowiedzialna lub koordynująca	Okres realizacji		Łączne nakłady finansowe	Limit 2024	Limit 2025	Limit 2026	Limit 2027	Limit 2028
			Od	Do						
1.3.2.8	Budowa sieci kanalizacji sanitarnej i sieci wodociągowej w miejscowościach Pidun - Rekowniaca - Etap III - Budowa sieci kanalizacji sanitarnej i sieci wodociągowej w miejscowościach Pidun - Rekowniaca - Etap III	JEDWABNO	2024	2025	2 558 421,06	1 343 421,06	1 215 000,00	0,00	0,00	0,00
1.3.2.9	Budowa Gminnej Stacji Uzdatniania Wody - Budowa Gminnej Stacji Uzdatniania Wody	JEDWABNO	2024	2026	5 210 000,00	300 000,00	2 455 000,00	2 455 000,00	0,00	0,00
1.3.2.10	Budowa budynku remizy strażackiej w miejscowości Nowy Dwór - Budowa budynku remizy strażackiej w miejscowości Nowy Dwór	JEDWABNO	2024	2025	3 331 020,41	181 020,41	3 150 000,00	0,00	0,00	0,00
1.3.2.11	Modernizacja źródła ciepła poprzez budowę wysokospirawnej kotłowni kogeneracyjnej dla Szkoły Podstawowej, Przedszkola i Hall Sportowej - Modernizacja źródła ciepła poprzez budowę wysokospirawnej kotłowni kogeneracyjnej dla Szkoły Podstawowej, Przedszkola i Hall Sportowej	JEDWABNO	2024	2025	1 102 631,57	602 631,57	500 000,00	0,00	0,00	0,00
1.3.2.12	Odtworzenie elewacji zewnętrznej na ścianie frontowej (południowo-wschodniej) wraz z oknami budynku przy ul. 1 Maja 37 w Jedwabnie - Odtworzenie elewacji zewnętrznej na ścianie frontowej (południowo-wschodniej) wraz z oknami budynku przy ul. 1 Maja 37 w Jedwabnie	JEDWABNO	2024	2025	558 163,26	358 163,26	200 000,00	0,00	0,00	0,00
1.3.2.13	Przebudowa drogi gminnej publicznej nr 194016 N oraz dróg wewnętrznych wjazdowych w miejscowości Jedwabno - Przebudowa drogi gminnej publicznej nr 194016 N oraz dróg wewnętrznych wjazdowych w miejscowości Jedwabno	JEDWABNO	2024	2025	3 724 672,50	3 562 672,50	162 000,00	0,00	0,00	0,00

PRZEWODNICZĄCA
RADY GMINY JEDWABNO
Elżbieta Brzóska
Elżbieta Brzóska

L.p.	Limit 2029	Limit 2030	Limit 2031	Limit 2032	Limit 2033	Limit 2034	Limit 2035	Limit 2036	Limit 2037	Limit 2038	Limit zobowiązań
1.3.2.8	0,00	0,00	0,00	0,00	0,00	0,00	0,00	0,00	0,00	0,00	2 558 421,06
1.3.2.9	0,00	0,00	0,00	0,00	0,00	0,00	0,00	0,00	0,00	0,00	5 210 000,00
1.3.2.10	0,00	0,00	0,00	0,00	0,00	0,00	0,00	0,00	0,00	0,00	3 331 020,41
1.3.2.11	0,00	0,00	0,00	0,00	0,00	0,00	0,00	0,00	0,00	0,00	1 102 631,57
1.3.2.12	0,00	0,00	0,00	0,00	0,00	0,00	0,00	0,00	0,00	0,00	558 163,26
1.3.2.13	0,00	0,00	0,00	0,00	0,00	0,00	0,00	0,00	0,00	0,00	3 724 672,50

PRZEWODNICZĄCA
RADY GMINY I DWABNO
Elzbieta Brzońska

Uzasadnienie
do uchwały w sprawie zmiany Wieloletniej Prognozy Finansowej Gminy Jedwabno na lata 2024 – 2038

Zgodnie z art. 226, 227, 228, 230 ustawy o finansach publicznych przy każdej zmianie uchwały w sprawie zmian w budżecie zmienia się uchwałę w sprawie Wieloletniej Prognozy Finansowej Gminy Jedwabno na lata 2024 – 2038.


Ogółem dochody 41.057.096,98 zł, w tym dochody majątkowe 14.246.692,94 zł, wydatki ogółem 46.429.841,20 zł, w tym wydatki majątkowe 19.059.797,37 zł.

Deficyt budżetu gminy w wysokości 5.372.744,22 zł zostanie pokryty przychodami pochodzącymi z:

- 1). kredytów, w wysokości **2.404.437,85 zł**,
- 2) wolnych środków, w wysokości **2.917.558,90 zł**,
- 3). niewykorzystanych w 2023 roku środków z tytułu wydawania zezwoleń na sprzedaż napojów alkoholowych, w wysokości **50.747,47 zł**.

Przychody budżetu w wysokości 5.842.744,22 zł, rozchody w wysokości 470.000,00 zł.


Wskaźniki ze strony 7 WPF są spełnione.

PRZEWODNICZĄCA
RADY GMINY JEDWABNO

Elżbieta Brzóska

Imienny wykaz głosowania radnych

Rady Gminy Jedwabno nad uchwałą Nr VI/27/24 z dnia 11 września 2024 roku w sprawie zmiany Wieloletniej Prognozy Finansowej Gminy Jedwabno na lata 2024-2038.

Lp.	Nazwisko i imię	Głos „za”	Głos „przeciw”	Głos „wstrzymujący się”
1.	Adamiak Mateusz	X		
2.	Arbatowska Iwona	X		
3.	Barańska Martyna	X		
4.	Brzóska Elżbieta	X		
5.	Duda Julia	X		
6.	Gaździńska Małgorzata	X		
7.	Jaguszevska Grażyna	X		
8.	Kowalczyk Roman	X		
9.	Kowalski Maciej	X		
10.	Licka Teresa	X		
11.	Mil Jan	X		
12.	Piórkowski Dariusz	X		
13.	Sznajder Magdalena	X		
14.	Szydlik Marianna	X		
15.	Wiktorowska Katarzyna	X		
Podsumowanie:		15	0	0

Przewodnicząca
Rady Gminy Jedwabno

(Elżbieta Brzóska)

