

**Uchwała Nr VII/36/24  
Rady Gminy Jedwabno  
z dnia 03 października 2024 r.**

**w sprawie zmiany Wieloletniej Prognozy Finansowej Gminy Jedwabno  
na lata 2024 – 2038**

*Na podstawie art. 226, art. 227, art. 228, art. 230 ust. 6, art. 230 b pkt 1 i 2, i art. 243 ustawy z dnia 27 sierpnia 2009 r. o finansach publicznych (Dz. U. z 2023, poz. 1270, z późn.zm.) oraz art. 18 ust. 2 pkt 6 ustawy z dnia 8 marca 1990 r. o samorządzie gminnym (t.j. Dz. U. z 2024 r. poz. 609, z późn.zm.)*

**Rada Gminy Jedwabno uchwala, co następuje:**

**§ 1**

Zmienia się Wieloletnią Prognozę Finansową Gminy Jedwabno na lata 2024 – 2038, zgodnie z Załącznikiem nr 1.

**§ 2**

Wykaz Przedsięwzięć realizowanych w latach 2024 – 2038, zgodnie z Załącznikiem nr 2.

**§ 3**


Objaśnienia do Wieloletniej Prognozy Finansowej Gminy Jedwabno na lata 2024 – 2038, zgodnie z Załącznikiem nr 3.


**§ 4**

Wykonanie uchwały powierza się Wójtowi Gminy Jedwabno.

**§ 5**

Uchwała wchodzi w życie z dniem podjęcia i podlega ogłoszeniu na tablicy informacyjnej Urzędu Gminy.

PRZEWODNICZĄCA  
RADY GMINY JEDWABNO  
  
Elżbieta Brzóska

PRZEWODNICZĄCA  
RADY GMINY JEDWABNO  
  
ELŻBIETA BRZÓSKA





2038	27 180 000,00	25 880 000,00	3 800 000,00	65 000,00	5 500 000,00	5 300 000,00	11 215 000,00	4 950 000,00	1 300 000,00	170 000,00	0,00
------	---------------	---------------	--------------	-----------	--------------	--------------	---------------	--------------	--------------	------------	------

<sup>1)</sup> Wzrost może być stosowany także w układzie pionowym, w którym poszczególne pozycje są przedstawione w kolumnach, a lata w wierszach.  
<sup>2)</sup> Zgodnie z art. 227 ustawy z dnia 27 sierpnia 2006 r. o finansach publicznych (Dz. U. z 2019 r. poz. 868, z późn. zm.), zwanej dalej „ustawą”, wieloletnia prognoza finansowa obejmuje okresy budżetowego oraz co najmniej trzech kolejnych lat. W sytuacji dłuższego okresu prognozowania finansowego wzrósł stosuje się dla lat wykraczających poza minimalny (4-letni) okres prognozy, wynikający z art. 227 ustawy.  
<sup>3)</sup> W pozycji wykazuje się dochody o charakterze celowym, które jednostka otrzymuje od podmiotów zewnętrznych. W szczególności pozycja obejmuje dotacje celowe z budżetu państwa na zadania bieżące oraz dotacje i środki na finansowanie wydatków bieżących na realizację zadań finansowanych z udziałem środków, o których mowa w art. 5 ust. 1 pkt 2 i 3 ustawy. W pozycji nie wykazuje się natomiast dochodów związanych ze szczególnymi zasadami wykonywania budżetu jednostki wynikających z odrębnych ustaw, o których mowa w art. 237 ust. 1 ustawy.  
<sup>4)</sup> W pozycji wykazuje się pozostałe dochody bezzące w szczególności kwoty podatków i opłat lokalnych.

PRZEWODNICZĄCA  
RADY GMINY JEDWABNO  
*Elżbieta Brzońska*  
Elżbieta Brzońska



Wyszczególnienie	Wydaki ogółem x	Wydaki bieżące x	na wynagrodzenia i składki od nich naliczane	z tytułu poręczeń i gwarancji x	w tym:						Wydaki majątkowe x	w tym:	
					w tym:	w tym:	w tym:	w tym:	w tym:	w tym:		w tym:	w tym:
2.1	2.1.1	2.1.2	2.1.2.1	2.1.3	2.1.3.1	2.1.3.2	2.1.3.3	2.2	2.2.1	2.2.1.1			
2024	46 452 752,04	27 393 909,67	10 748 172,86	0,00	0,00	673 400,00	0,00	0,00	19 058 842,37	19 058 842,37	89 870,22		
2025	33 735 978,15	24 150 000,00	10 900 000,00	0,00	0,00	800 000,00	0,00	0,00	9 585 978,15	9 585 978,15	0,00		
2026	28 575 000,00	24 000 000,00	10 900 000,00	0,00	0,00	780 000,00	0,00	0,00	4 575 000,00	4 575 000,00	0,00		
2027	25 906 000,00	24 140 000,00	10 900 000,00	0,00	0,00	770 000,00	0,00	0,00	1 766 000,00	1 766 000,00	0,00		
2028	25 902 487,00	24 140 000,00	10 900 000,00	0,00	0,00	750 000,00	0,00	0,00	1 762 487,00	1 762 487,00	0,00		
2029	25 910 000,00	24 030 000,00	10 900 000,00	0,00	0,00	730 000,00	0,00	0,00	1 880 000,00	1 880 000,00	0,00		
2030	25 969 591,00	24 030 000,00	10 900 000,00	0,00	0,00	700 000,00	0,00	0,00	1 939 591,00	1 939 591,00	0,00		
2031	26 130 000,00	24 100 000,00	10 900 000,00	0,00	0,00	650 000,00	0,00	0,00	2 030 000,00	2 030 000,00	0,00		
2032	26 110 000,00	24 080 000,00	10 900 000,00	0,00	0,00	600 000,00	0,00	0,00	2 030 000,00	2 030 000,00	0,00		
2033	26 110 000,00	24 080 000,00	10 900 000,00	0,00	0,00	520 000,00	0,00	0,00	2 030 000,00	2 030 000,00	0,00		
2034	26 110 000,00	24 080 000,00	10 900 000,00	0,00	0,00	450 000,00	0,00	0,00	2 030 000,00	2 030 000,00	0,00		
2035	26 040 000,00	24 010 000,00	10 900 000,00	0,00	0,00	370 000,00	0,00	0,00	2 030 000,00	2 030 000,00	0,00		
2036	26 000 000,00	24 010 000,00	10 900 000,00	0,00	0,00	300 000,00	0,00	0,00	1 990 000,00	1 990 000,00	0,00		
2037	25 991 484,00	24 028 000,00	10 900 000,00	0,00	0,00	170 000,00	0,00	0,00	1 963 484,00	1 963 484,00	0,00		
2038	26 280 000,00	24 020 000,00	10 900 000,00	0,00	0,00	130 000,00	0,00	0,00	2 260 000,00	2 260 000,00	0,00		

Z tego:

Lp	3	w tym:		4	4.1	w tym:		4.2	w tym:		4.3	w tym:	
		3.1	3.1			4.1.1	4.1.1		4.2.1	4.2.1		4.3.1	4.3.1
2024	-5 372 744,22	0,00	0,00	5 992 744,22	2 874 437,85	2 404 437,85	50 747,47	50 747,47	3 067 558,90	2 917 558,90			
2025	422 437,85	572 437,85	150 000,00	0,00	0,00	0,00	0,00	0,00	0,00	0,00			
2026	640 000,00	640 000,00	0,00	0,00	0,00	0,00	0,00	0,00	0,00	0,00			
2027	854 000,00	854 000,00	0,00	0,00	0,00	0,00	0,00	0,00	0,00	0,00			
2028	857 513,00	857 513,00	0,00	0,00	0,00	0,00	0,00	0,00	0,00	0,00			
2029	850 000,00	850 000,00	0,00	0,00	0,00	0,00	0,00	0,00	0,00	0,00			
2030	880 409,00	880 409,00	0,00	0,00	0,00	0,00	0,00	0,00	0,00	0,00			
2031	720 000,00	720 000,00	0,00	0,00	0,00	0,00	0,00	0,00	0,00	0,00			
2032	740 000,00	740 000,00	0,00	0,00	0,00	0,00	0,00	0,00	0,00	0,00			
2033	740 000,00	740 000,00	0,00	0,00	0,00	0,00	0,00	0,00	0,00	0,00			
2034	740 000,00	740 000,00	0,00	0,00	0,00	0,00	0,00	0,00	0,00	0,00			
2035	810 000,00	810 000,00	0,00	0,00	0,00	0,00	0,00	0,00	0,00	0,00			
2036	870 000,00	870 000,00	0,00	0,00	0,00	0,00	0,00	0,00	0,00	0,00			
2037	878 516,00	878 516,00	0,00	0,00	0,00	0,00	0,00	0,00	0,00	0,00			
2038	900 000,00	900 000,00	0,00	0,00	0,00	0,00	0,00	0,00	0,00	0,00			

z tego:

5) Inne przeznaczenie nadwyżki budżetowej wymaga określenia w objaśnieniach do wieloletniej prognozy finansowej.

6) W pozycji należy ująć środki pieniężne znajdujące się na rachunku budżetu pochodzące z nadwyżek poprzednich budżetów, łącznie z niewykorzystanymi środkami, o których mowa w art. 217 ust. 2 pkt 8 ustawy.

PRZEWODNICZĄCA  
RADY GMINY EDWABNO  
*Elżbieta Brzóska*

Lp	z tego:			5	z tego:		
	4.4	4.4.1	4.5		4.5.1	w tym:	
						z tego:	z tego:
	Spłaty udzielonych pożyczek w latach ubiegłych x			Spłaty rat kapitałowych kredytów i pożyczek oraz wykupu papierów wartościowych x			
	na pokrycie deficytu budżetu x			łączna kwota przypadających na dany rok kwot ustawowych wyłączeń z limitu spłaty zobowiązań x			
	Inne przychody niezwiązane z zaciąganiem długu x 7)			kwota przypadających na dany rok kwot wyłączeń określonych w art. 243 ust. 3 ustawy x			
	na pokrycie deficytu budżetu x			kwota przypadających na dany rok kwot wyłączeń określonych w art. 243 ust. 3a ustawy x			
2024	0,00	0,00	0,00	620 000,00	470 000,00	0,00	0,00
2025	0,00	0,00	150 000,00	572 437,85	572 437,85	0,00	0,00
2026	0,00	0,00	0,00	640 000,00	640 000,00	0,00	0,00
2027	0,00	0,00	0,00	654 000,00	654 000,00	0,00	0,00
2028	0,00	0,00	0,00	857 513,00	857 513,00	0,00	0,00
2029	0,00	0,00	0,00	850 000,00	850 000,00	0,00	0,00
2030	0,00	0,00	0,00	880 409,00	880 409,00	0,00	0,00
2031	0,00	0,00	0,00	720 000,00	720 000,00	0,00	0,00
2032	0,00	0,00	0,00	740 000,00	740 000,00	0,00	0,00
2033	0,00	0,00	0,00	740 000,00	740 000,00	0,00	0,00
2034	0,00	0,00	0,00	740 000,00	740 000,00	0,00	0,00
2035	0,00	0,00	0,00	810 000,00	810 000,00	0,00	0,00
2036	0,00	0,00	0,00	870 000,00	870 000,00	0,00	0,00
2037	0,00	0,00	0,00	878 516,00	878 516,00	0,00	0,00
2038	0,00	0,00	0,00	900 000,00	900 000,00	0,00	0,00

7) W pozycji należy ująć w szczególności przychody pochodzące z prywatyzacji majątku jednostki samorządu terytorialnego.



Lp	Rozchody budżetu, z tego:										w tym:	Różnica zsumowania wydatków bieżących, o której mowa w art. 242 ustawy	
	licznica kwota przypadających na dany rok kwot ustawowych wyłączeń z limitu spłaty zobowiązań, z tego:											7.1	7.2
	z tego:				kwota przypadających na dany rok kwot pozostałych ustawowych wyłączeń z limitu spłaty zobowiązań x	inne rozchody niezwiązane ze spłatą długu x	kwota długu x	kwota długu, którego planowana spłata dokona się z wydatków x	Różnica między dochodami bieżącymi a wydatkami bieżącymi x	Różnica między dochodami bieżącymi, skorygowanymi o środki <sup>b)</sup> a wydatkami bieżącymi x			
5.1.1.3	5.1.1.3.1	5.1.1.3.2	5.1.1.3.3	5.1.1.4							5.2	6	6.1
2024	0,00	0,00	0,00	0,00	0,00	150 000,00	11 052 875,85	0,00	-560 594,79	2 557 711,58			
2025	x	x	x	x	0,00	0,00	10 480 438,00	0,00	1 972 437,00	1 972 437,00			
2026	x	x	x	x	0,00	0,00	9 840 438,00	0,00	1 550 000,00	1 550 000,00			
2027	x	x	x	x	0,00	0,00	8 986 438,00	0,00	1 410 000,00	1 410 000,00			
2028	x	x	x	x	0,00	0,00	8 128 925,00	0,00	1 410 000,00	1 410 000,00			
2029	x	x	x	x	0,00	0,00	7 278 925,00	0,00	1 520 000,00	1 520 000,00			
2030	x	x	x	x	0,00	0,00	6 398 516,00	0,00	1 520 000,00	1 520 000,00			
2031	x	x	x	x	0,00	0,00	5 678 516,00	0,00	1 450 000,00	1 450 000,00			
2032	x	x	x	x	0,00	0,00	4 938 516,00	0,00	1 470 000,00	1 470 000,00			
2033	x	x	x	x	0,00	0,00	4 198 516,00	0,00	1 470 000,00	1 470 000,00			
2034	x	x	x	x	0,00	0,00	3 458 516,00	0,00	1 470 000,00	1 470 000,00			
2035	x	x	x	x	0,00	0,00	2 648 516,00	0,00	1 540 000,00	1 540 000,00			
2036	x	x	x	x	0,00	0,00	1 778 516,00	0,00	1 560 000,00	1 560 000,00			
2037	x	x	x	x	0,00	0,00	900 000,00	0,00	1 542 000,00	1 542 000,00			
2038	x	x	x	x	0,00	0,00	0,00	0,00	1 880 000,00	1 880 000,00			

b) Skorygowanie o środki dotyczy określonego w art. 242 ustawy powiększenia o odpowiednie dla roku prognozy przychody wskazane w art. 217 ust. 2 ustawy. Skutki finansowe wyłączeń ograniczenia, o którym mowa w art. 242 ustawy, zawarte w innych ustawach należy ująć w objaśnieniach dołączonych do wieloletniej prognozy finansowej zgodnie z art. 226 ust. 2a ustawy.



Wskaźnik spłaty zobowiązań							
Wyszczególnienie	Relacja określona po lewej stronie nierówności we wzorze, o którym mowa w art. 243 ust. 1 ustawy (po uwzględnieniu zobowiązań związku współtworzonego przez jednostkę samorządu terytorialnego oraz po uwzględnieniu ustawowych wyłączeń przypadających na dany rok) X	Relacja określona po prawej stronie nierówności we wzorze, o którym mowa w art. 243 ust. 1 ustawy, ustalona dla danego roku (wskaźnik jednoroczny) X	Dopuszczalny limit spłaty zobowiązań określony po prawej stronie nierówności we wzorze, o którym mowa w art. 243 ustawy, po uwzględnieniu ustawowych wyłączeń, obliczony w oparciu o plan 3 kwartałów roku poprzedzającego pierwszy rok prognozy (wskaźnik ustalony w oparciu o średnią arytmetyczną z poprzednich lat) X	Dopuszczalny limit spłaty zobowiązań określony po prawej stronie nierówności we wzorze, o którym mowa w art. 243 ustawy, po uwzględnieniu ustawowych wyłączeń, obliczony w oparciu o wykonanie roku poprzedzającego pierwszy rok prognozy (wskaźnik ustalony w oparciu o średnią arytmetyczną z poprzednich lat) X	Informacja o spełnieniu wskaźnika spłaty zobowiązań określonego w art. 243 ustawy, po uwzględnieniu zobowiązań związku współtworzonego przez jednostkę samorządu terytorialnego oraz po uwzględnieniu ustawowych wyłączeń, obliczonego w oparciu o plan 3 kwartałów roku poprzedzającego rok budżetowy X	Informacja o spełnieniu wskaźnika spłaty zobowiązań określonego w art. 243 ustawy, po uwzględnieniu zobowiązań związku współtworzonego przez jednostkę samorządu terytorialnego oraz po uwzględnieniu ustawowych wyłączeń, obliczonego w oparciu o wykonanie roku poprzedzającego rok budżetowy X	
Lp	8.1	8.2	8.3	8.3.1	8.4	8.4.1	
2024	5,47%	0,54%	1,35%	15,59%	17,00%	TAK	TAK
2025	6,59%	13,31%	X	13,42%	14,84%	TAK	TAK
2026	7,01%	11,51%	X	12,02%	13,51%	TAK	TAK
2027	8,02%	10,77%	X	11,73%	13,21%	TAK	TAK
2028	7,94%	10,67%	X	11,56%	13,15%	TAK	TAK
2029	7,80%	11,11%	X	11,00%	12,49%	TAK	TAK
2030	7,80%	10,96%	X	9,14%	10,63%	TAK	TAK
2031	6,77%	10,37%	X	9,84%	9,84%	TAK	TAK
2032	6,62%	10,22%	X	11,24%	11,24%	TAK	TAK
2033	6,22%	9,83%	X	10,80%	10,80%	TAK	TAK
2034	5,88%	9,48%	X	10,56%	10,56%	TAK	TAK
2035	5,83%	9,43%	X	10,38%	10,38%	TAK	TAK
2036	5,77%	9,18%	X	10,20%	10,20%	TAK	TAK
2037	5,17%	8,45%	X	9,92%	9,92%	TAK	TAK
2038	5,00%	9,67%	X	9,57%	9,57%	TAK	TAK

Ustalona na lata 2022–2025 relacja z art. 243 (poz. 8.3, 8.3.1, 8.4 i 8.4.1) została obliczona według średniej 7-letniej



Wyszczególnienie	Informacje uzupełniające o wybranych kategoriach finansowych										
	w tym:			z tego:			Wydatki bieżące na pokrycie ujemnego wyniku finansowego samodzielnego publicznego zakładu opieki zdrowotnej	Wydatki na spłatę zobowiązań przejmowanych w związku z likwidacją lub przekształceniem samodzielnego publicznego zakładu opieki zdrowotnej	Kwota zobowiązań związku współtworzonego przez jednostkę samorządu terytorialnego przypadających do spłaty w danym roku budżetowym, podlegająca doliczeniu zgodnie z art. 244 ustawy <sup>x</sup>	Kwota zobowiązań wynikających z przejęcia przez jednostkę samorządu terytorialnego zobowiązań po likwidowanych i przekształcanych samorządowych osobach prawnych	
	9.4	9.4.1	9.4.1.1	10.1	10.1.1	10.1.2					10.2
2024	3 446 976,00	3 446 976,00	1 662 819,15	17 547 514,09	80 000,00	17 467 514,09	0,00	0,00	0,00	0,00	0,00
2025	162 000,00	162 000,00	0,00	8 981 570,00	120 000,00	8 861 570,00	0,00	0,00	0,00	0,00	0,00
2026	0,00	0,00	0,00	2 455 000,00	0,00	2 455 000,00	0,00	0,00	0,00	0,00	0,00
2027	0,00	0,00	0,00	0,00	0,00	0,00	0,00	0,00	0,00	0,00	0,00
2028	0,00	0,00	0,00	0,00	0,00	0,00	0,00	0,00	0,00	0,00	0,00
2029	0,00	0,00	0,00	0,00	0,00	0,00	0,00	0,00	0,00	0,00	0,00
2030	0,00	0,00	0,00	0,00	0,00	0,00	0,00	0,00	0,00	0,00	0,00
2031	0,00	0,00	0,00	0,00	0,00	0,00	0,00	0,00	0,00	0,00	0,00
2032	0,00	0,00	0,00	0,00	0,00	0,00	0,00	0,00	0,00	0,00	0,00
2033	0,00	0,00	0,00	0,00	0,00	0,00	0,00	0,00	0,00	0,00	0,00
2034	0,00	0,00	0,00	0,00	0,00	0,00	0,00	0,00	0,00	0,00	0,00
2035	0,00	0,00	0,00	0,00	0,00	0,00	0,00	0,00	0,00	0,00	0,00
2036	0,00	0,00	0,00	0,00	0,00	0,00	0,00	0,00	0,00	0,00	0,00
2037	0,00	0,00	0,00	0,00	0,00	0,00	0,00	0,00	0,00	0,00	0,00
2038	0,00	0,00	0,00	0,00	0,00	0,00	0,00	0,00	0,00	0,00	0,00







9) W pozycji należy ująć kwoty wydatków bieżących, o które zostały pomniejszone wydatki bieżące budżetu przy wyliczaniu limitu spłaty zobowiązań określonego po prawej stronie nieokreśloni me wzorze, o którym mowa w art. 243 ustawy, na podstawie odrębnych ustaw, bez wydatków bieżących na obsługę długu. W szczególności należy ująć wydatki poniesione w celu realizacji zadań związanych z przeciwdziałaniem COVID-19.

\* Informacje zwane w tej części wieloletniej prognozy finansowej, w tym o spełnieniu relacji określonej w art. 243 ustawy zostaną automatycznie wygenerowane przez aplikację wskazaną przez Ministra Finansów, o której mowa w § 4 ust. 1, na podstawie danych historycznych oraz prognozowanych przez jednostkę samorządu terytorialnego. Automatycznie wyliczenia danych na podstawie wartości historycznych i prognozowanych przez jednostkę samorządu terytorialnego dotyczy w szczególności także pozycji 8.3 - 8.3.1.1 pozycji z sekcji 12.

x - pozycje oznaczone symbolem „x” sporządza się na okres prognozy kwoty długu, zgodnie z art. 227 ust. 2 ustawy. Okres ten nie podlega wydłużeniu, w sytuacji planowania wydatków z tytułu niewymagalnych poręczeń i gwarancji. W przypadku planowania wydatków z tytułu niewymagalnych poręczeń i gwarancji w okresie dłuższym niż okres, na który zostało określone oraz planuje się zaciągnąć zobowiązania dłużne, informacje o wydatkach z tytułu niewymagalnych poręczeń i gwarancji, wyliczających poza wspomniany okres, należy zamieścić w objaśnieniach do wieloletniej prognozy finansowej.

PRZEWODNICZĄCA  
RADY GMINY JEDWABNO  
*Elzbieta Brzóska*  
Elzbieta Brzóska



# Wykaz przedsięwzięć do WPF

Załącznik Nr 2  
do Uchwały Nr VIII/36/24  
Rady Gminy Jedwabno  
z dnia 03.10.2024 r.

kwoty w zł

L.p.	Nazwa i cel	Jednostka odpowiedzialna lub koordynująca	Okres realizacji		Łączne nakłady finansowe	Limit 2024	Limit 2025	Limit 2026	Limit 2027	Limit 2028
			Od	Do						
1	Wydatki na przedsięwzięcia-ogółem (1.1+1.2+1.3)				38 622 202,24	17 547 514,09	8 981 570,00	2 455 000,00	0,00	0,00
1.a	- wydatki bieżące				200 000,00	80 000,00	120 000,00	0,00	0,00	0,00
1.b	- wydatki majątkowe				38 422 202,24	17 467 514,09	8 861 570,00	2 455 000,00	0,00	0,00
1.1	Wydatki na programy, projekty lub zadania związane z udziałem środków, o których mowa w art.5 ust.1 pkt 2 i 3 ustawy z dnia 27 sierpnia 2009 r. o finansach publicznych (Dz.U.Nr 157, poz.1240 z późn.zm.), z tego:				0,00	0,00	0,00	0,00	0,00	0,00
1.1.1	- wydatki bieżące				0,00	0,00	0,00	0,00	0,00	0,00
1.1.2	- wydatki majątkowe				0,00	0,00	0,00	0,00	0,00	0,00
1.2	Wydatki na programy, projekty lub zadania związane z umowami partnerstwa publiczno-prywatnego, z tego:				0,00	0,00	0,00	0,00	0,00	0,00
1.2.1	- wydatki bieżące				0,00	0,00	0,00	0,00	0,00	0,00
1.2.2	- wydatki majątkowe				0,00	0,00	0,00	0,00	0,00	0,00
1.3	Wydatki na programy, projekty lub zadania pozostałe (inne niż wymienione w pkt 1.1 i 1.2), z tego				38 622 202,24	17 547 514,09	8 981 570,00	2 455 000,00	0,00	0,00
1.3.1	- wydatki bieżące				200 000,00	80 000,00	120 000,00	0,00	0,00	0,00
1.3.1.1	Sporządzenie Planu Ogólnego Gminy Jedwabno - Sporządzenie Planu Ogólnego Gminy Jedwabno	JEDWABNO	2024	2025	200 000,00	80 000,00	120 000,00	0,00	0,00	0,00
1.3.2	- wydatki majątkowe				38 422 202,24	17 467 514,09	8 861 570,00	2 455 000,00	0,00	0,00
1.3.2.1	Budowa sieci kanalizacji sanitarnej i sieci wodociągowej w miejscowościach Pidruń-Rekowinica - Budowa sieci kanalizacji sanitarnej i sieci wodociągowej w miejscowościach Pidruń-Rekowinica	Urząd Gminy	2022	2024	5 090 671,18	2 704 996,33	0,00	0,00	0,00	0,00
1.3.2.2	Rozbudowa i przebudowa drogi gminnej w miejscowości Witówko - Rozbudowa i przebudowa drogi gminnej w miejscowości Witówko	Urząd Gminy	2022	2024	3 017 301,89	2 004 278,22	0,00	0,00	0,00	0,00
1.3.2.3	Budowa budynku remizy strażackiej w miejscowości Szuć - Budowa budynku remizy strażackiej w miejscowości Szuć	Urząd Gminy	2023	2024	2 931 115,05	1 500 334,97	0,00	0,00	0,00	0,00
1.3.2.4	Budowa sieci wodociągowej i sieci kanalizacji sanitarnej w miejscowości Malszewo - Budowa sieci wodociągowej i sieci kanalizacji sanitarnej w miejscowości Malszewo	Urząd Gminy	2023	2024	3 762 482,41	1 966 507,22	0,00	0,00	0,00	0,00
1.3.2.5	Remont świetlicy wiejskiej w miejscowości Malszewo - Remont świetlicy wiejskiej w miejscowości Malszewo	Urząd Gminy	2023	2025	2 174 355,00	147 000,00	1 179 570,00	0,00	0,00	0,00
1.3.2.6	Budowa sieci wodociągowej w miejscowości Rekowinica oraz budowa sieci kanalizacji sanitarnej w miejscowości Rekowinica - Budowa sieci wodociągowej w miejscowości Rekowinica oraz budowa sieci kanalizacji sanitarnej w miejscowości Rekowinica	JEDWABNO	2023	2024	3 591 020,97	1 869 141,61	0,00	0,00	0,00	0,00
1.3.2.7	Odtworzenie elewacji zewnętrznej na budynku przy ul. Wielbarskiej 5 w Jedwabnie - Odtworzenie elewacji zewnętrznej na budynku przy ul. Wielbarskiej 5 w Jedwabnie	JEDWABNO	2023	2024	1 370 346,94	927 346,94	0,00	0,00	0,00	0,00



L.p.	Limit 2029	Limit 2030	Limit 2031	Limit 2032	Limit 2033	Limit 2034	Limit 2035	Limit 2036	Limit 2037	Limit 2038	Limit zobowiązań
1	0,00	0,00	0,00	0,00	0,00	0,00	0,00	0,00	0,00	0,00	37 646 991,83
1.a	0,00	0,00	0,00	0,00	0,00	0,00	0,00	0,00	0,00	0,00	200 000,00
1.b	0,00	0,00	0,00	0,00	0,00	0,00	0,00	0,00	0,00	0,00	37 446 991,83
1.1	0,00	0,00	0,00	0,00	0,00	0,00	0,00	0,00	0,00	0,00	0,00
1.1.1	0,00	0,00	0,00	0,00	0,00	0,00	0,00	0,00	0,00	0,00	0,00
1.1.2	0,00	0,00	0,00	0,00	0,00	0,00	0,00	0,00	0,00	0,00	0,00
1.2	0,00	0,00	0,00	0,00	0,00	0,00	0,00	0,00	0,00	0,00	0,00
1.2.1	0,00	0,00	0,00	0,00	0,00	0,00	0,00	0,00	0,00	0,00	0,00
1.2.2	0,00	0,00	0,00	0,00	0,00	0,00	0,00	0,00	0,00	0,00	0,00
1.3	0,00	0,00	0,00	0,00	0,00	0,00	0,00	0,00	0,00	0,00	37 646 991,83
1.3.1	0,00	0,00	0,00	0,00	0,00	0,00	0,00	0,00	0,00	0,00	200 000,00
1.3.1.1	0,00	0,00	0,00	0,00	0,00	0,00	0,00	0,00	0,00	0,00	200 000,00
1.3.2	0,00	0,00	0,00	0,00	0,00	0,00	0,00	0,00	0,00	0,00	37 446 991,83
1.3.2.1	0,00	0,00	0,00	0,00	0,00	0,00	0,00	0,00	0,00	0,00	5 090 671,18
1.3.2.2	0,00	0,00	0,00	0,00	0,00	0,00	0,00	0,00	0,00	0,00	2 042 091,48
1.3.2.3	0,00	0,00	0,00	0,00	0,00	0,00	0,00	0,00	0,00	0,00	2 931 115,05
1.3.2.4	0,00	0,00	0,00	0,00	0,00	0,00	0,00	0,00	0,00	0,00	3 762 482,41
1.3.2.5	0,00	0,00	0,00	0,00	0,00	0,00	0,00	0,00	0,00	0,00	2 174 355,00
1.3.2.6	0,00	0,00	0,00	0,00	0,00	0,00	0,00	0,00	0,00	0,00	3 591 020,97
1.3.2.7	0,00	0,00	0,00	0,00	0,00	0,00	0,00	0,00	0,00	0,00	1 370 346,94



L.p.	Nazwa i cel	Jednostka odpowiedzialna lub koordynująca	Okres realizacji		Łączne nakłady finansowe	Limit 2024	Limit 2025	Limit 2026	Limit 2027	Limit 2028
			Od	Do						
1.3.2.8	Budowa sieci kanalizacji sanitarnej i sieci wodociągowej w miejscowościach Pidun - Rekowniaca - Etap III - Budowa sieci kanalizacji sanitarnej i sieci wodociągowej w miejscowościach Pidun - Rekowniaca - Etap III	JEDWABNO	2024	2025	2 558 421,06	1 343 421,06	1 215 000,00	0,00	0,00	0,00
1.3.2.9	Budowa Gminnej Stacji Uzdatniania Wody - Budowa Gminnej Stacji Uzdatniania Wody	JEDWABNO	2024	2026	5 210 000,00	300 000,00	2 455 000,00	2 455 000,00	0,00	0,00
1.3.2.10	Budowa budynku remizy strażackiej w miejscowości Nowy Dwór - Budowa budynku remizy strażackiej w miejscowości Nowy Dwór	JEDWABNO	2024	2025	3 331 020,41	181 020,41	3 150 000,00	0,00	0,00	0,00
1.3.2.11	Modernizacja źródeł ciepła poprzez budowę wysokosprawnej kotłowni kogeneracyjnej dla Szkoły Podstawowej, Przedszkola i Hali Sportowej - Modernizacja źródeł ciepła poprzez budowę wysokosprawnej kotłowni kogeneracyjnej dla Szkoły Podstawowej, Przedszkola i Hali Sportowej	JEDWABNO	2024	2025	1 102 631,57	602 631,57	500 000,00	0,00	0,00	0,00
1.3.2.12	Odtworzenie elewacji zewnętrznej na ścianie frontowej (południowo-wschodniej) wraz z oknami budynku przy ul. 1 Maja 37 w Jedwabnie - Odtworzenie elewacji zewnętrznej na ścianie frontowej (południowo-wschodniej) wraz z oknami budynku przy ul. 1 Maja 37 w Jedwabnie	JEDWABNO	2024	2025	558 163,26	358 163,26	200 000,00	0,00	0,00	0,00
1.3.2.13	Przebudowa drogi gminnej publicznej nr 194016 N oraz dróg wewnętrznych wjazdowych w miejscowości Jedwabno - Przebudowa drogi gminnej publicznej nr 194016 N oraz dróg wewnętrznych wjazdowych w miejscowości Jedwabno	JEDWABNO	2024	2025	3 724 672,50	3 562 672,50	162 000,00	0,00	0,00	0,00

L.p.	Limit 2029	Limit 2030	Limit 2031	Limit 2032	Limit 2033	Limit 2034	Limit 2035	Limit 2036	Limit 2037	Limit 2038	Limit zobowiązań
1.3.2.8	0,00	0,00	0,00	0,00	0,00	0,00	0,00	0,00	0,00	0,00	2 558 421,06
1.3.2.9	0,00	0,00	0,00	0,00	0,00	0,00	0,00	0,00	0,00	0,00	5 210 000,00
1.3.2.10	0,00	0,00	0,00	0,00	0,00	0,00	0,00	0,00	0,00	0,00	3 331 020,41
1.3.2.11	0,00	0,00	0,00	0,00	0,00	0,00	0,00	0,00	0,00	0,00	1 102 631,57
1.3.2.12	0,00	0,00	0,00	0,00	0,00	0,00	0,00	0,00	0,00	0,00	558 163,26
1.3.2.13	0,00	0,00	0,00	0,00	0,00	0,00	0,00	0,00	0,00	0,00	3 724 672,50

PRZEWODNICZĄCA  
RADY GMINY EDWABNO  
*Elżbieta Brzóska*  
Elżbieta Brzóska

**Uzasadnienie**  
**do uchwały w sprawie zmiany Wieloletniej Prognozy Finansowej Gminy Jedwabno na lata 2024 – 2038**

Zgodnie z art. 226, 227, 228, 230 ustawy o finansach publicznych przy każdej zmianie uchwały w sprawie zmian w budżecie zmienia się uchwałę w sprawie Wieloletniej Prognozy Finansowej Gminy Jedwabno na lata 2024 – 2038.

Ogółem dochody 41.080.007,82 zł, w tym dochody majątkowe 14.246.692,94 zł, wydatki ogółem 46.452.752,04 zł, w tym wydatki majątkowe 19.058.842,37 zł.


**Deficyt budżetu gminy w wysokości 5.372.744,22 zł zostanie pokryty przychodami pochodzącymi z:**

- 1). kredytów, w wysokości **2.404.437,85 zł**,
- 2) wolnych środków, w wysokości **2.917.558,90 zł**,
- 3). niewykorzystanych w 2023 roku środków z tytułu wydawania zezwoleń na sprzedaż napojów alkoholowych, w wysokości **50.747,47 zł**.

**Przychody budżetu w wysokości 5.992.744,22 zł, rozchody w wysokości 620.000,00 zł.**

Rozchody zwiększono o kwotę 150.000,00 zł – planowana do udzielenia pożyczka.

*Wskaźniki ze strony 7 WPF są spełnione.*

PRZEWODNICZĄCA  
RADY GMINY JEDWABNO  
  
Elżbieta Brzóska






### Imienny wykaz głosowania radnych

Rady Gminy Jedwabno nad uchwałą Nr VII/36/24 z dnia 03 października 2024 roku w sprawie zmiany Wieloletniej Prognozy Finansowej Gminy Jedwabno na lata 2024-2038.

Lp.	Nazwisko i imię	Głos „za”	Głos „przeciw”	Głos „wstrzymujący się”
1.	Adamiak Mateusz	X		
2.	Arbatowska Iwona	X		
3.	Barańska Martyna	X		
4.	Brzóska Elżbieta	X		
5.	Duda Julia	X		
6.	Gaździńska Małgorzata	X		
7.	Jaguszevska Grażyna	X		
8.	Kowalczyk Roman	X		
9.	Kowalski Maciej	X		
10.	Licka Teresa	X		
11.	Mil Jan	X		
12.	Piórkowski Dariusz	X		
13.	Sznajder Magdalena	X		
14.	Szydlik Marianna	X		
15.	Wiktorowska Katarzyna	X		
<b>Podsumowanie:</b>		15	0	0

Przewodnicząca  
Rady Gminy Jedwabno

  
(Elżbieta Brzóska)

