

Uchwała Nr X/60/24
Rady Gminy Jedwabno
z dnia 19 grudnia 2024 r.

w sprawie uchwalenia Wieloletniej Prognozy Finansowej Gminy Jedwabno
na lata 2025 – 2041

Na podstawie art. 226, art. 227, art. 228, art. 230 ust. 6 i art. 243 ustawy z dnia 27 sierpnia 2009 r. o finansach publicznych (t.j. Dz. U. z 2024 r. poz.1530, z późn. zm.) oraz art. 18 ust. 2 pkt 6 ustawy z dnia 8 marca 1990 r. o samorządzie gminnym (t.j. Dz. U. z 2024 r. poz.1465 z późn.zm.)

Rada Gminy Jedwabno uchwała, co następuje:

§ 1

Wieloletnią Prognozę Finansową Gminy na lata 2025 – 2041, zgodnie z załącznikiem nr 1.

§ 2

Wykaz przedsięwzięć realizowanych w latach 2025 – 2041, zgodnie z załącznikiem nr 2.

§ 3

Objaśnienia do Wieloletniej Prognozy Finansowej Gminy na lata 2025 – 2041, zgodnie z załącznikiem nr 3.

§ 4

1. Upoważnia się Wójta do zaciągania zobowiązań związanych z realizacją przedsięwzięć, określonych w załączniku nr 2.
2. Upoważnia się Wójta do zaciągania zobowiązań z tytułu umów, których realizacja w roku budżetowym i w latach następnych jest niezbędna do zapewnienia ciągłości działania jednostki i z których wynikające płatności wykraczają poza rok budżetowy.

§ 5

1. Upoważnia się Wójta do:

- 1) przekazania uprawnień kierownikom jednostek organizacyjnych gminy do zaciągania zobowiązań, związanych z realizacją przedsięwzięć, określonych w załączniku nr 2,
- 2) przekazania uprawnień kierownikom jednostek organizacyjnych gminy do zaciągania zobowiązań z tytułu umów, których realizacja w roku budżetowym i w latach następnych jest niezbędna do zapewnienia ciągłości działania jednostki i z których wynikające płatności wykraczają poza rok budżetowy.

§ 6

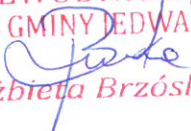
Uchyła się Uchwałę Nr LX/437/23 Rady Gminy Jedwabno z dnia 21 grudnia 2023 roku ze zmianami, w sprawie uchwalenia Wieloletniej Prognozy Finansowej Gminy Jedwabno na lata 2024 – 2038.


§ 7

Wykonanie uchwały powierza się Wójtowi Gminy Jedwabno.

§ 8

Uchwała wchodzi w życie z dniem 1 stycznia 2025 roku.

PRZEWODNICZĄCA
RADY GMINY JEDWABNO

Elżbieta Brzóska

PRZEWODNICZĄCA
RADY GMINY JEDWABNO

ELŻBIETA BRZÓSKA

Wieloletnia prognoza finansowa jednostki samorządu terytorialnego 1)

Ustalona na lata 2022–2025 relacja z art. 243 (poz. 8.3, 8.3.1, 8.4 i 8.4.1) została obliczona według średniej 7-letniej

Załącznik Nr 1
do Uchwały Nr X/60/24
Rady Gminy Jedwabno
z dnia 19.12.2024 r.

Wyszczególnienie	Dochoydy ogółem X	z tego:										w tym:	
		z tego:										z tytułu dotacji oraz środków przeznaczonych na inwestycje	
		1	1.1	1.1.1	1.1.2	1.1.3	1.1.4	1.1.5	w tym:		1.2.1	1.2.2	
	Dochoydy biezące X	dochoydy z tytułu udziału we wpływach z podatku dochodowego od osób fizycznych	dochoydy z tytułu udziału we wpływach z podatku dochodowego od osób prawnych	z subwencji ogólnej	z tytułu dotacji i środków przeznaczonych na cele biezące X 3)	pozostałe dochoydy biezące 4)	z podatku od nieruchomości		ze sprzedaży majątku X				
2025	40 004 100,00	30 157 929,70	9 178 637,21	33 848,11	3 285 500,48	5 845 403,34	11 814 540,56	4 642 000,00	9 846 170,30	250 000,00	9 595 170,30		
2026	36 125 000,00	31 960 000,00	9 637 000,00	35 500,00	3 449 700,00	6 137 000,00	12 700 800,00	4 874 000,00	4 165 000,00	250 000,00	2 875 000,00		
2027	36 250 000,00	33 550 000,00	10 100 000,00	37 000,00	3 621 000,00	6 400 000,00	13 392 000,00	5 070 000,00	2 700 000,00	250 000,00	0,00		
2028	36 250 000,00	33 550 000,00	10 100 000,00	37 000,00	3 621 000,00	6 400 000,00	13 392 000,00	5 070 000,00	2 700 000,00	290 000,00	0,00		
2029	35 880 000,00	33 780 000,00	10 100 000,00	37 000,00	3 621 000,00	6 400 000,00	13 622 000,00	5 070 000,00	2 100 000,00	370 000,00	0,00		
2030	37 800 000,00	35 700 000,00	10 400 000,00	37 000,00	3 720 000,00	6 592 000,00	13 950 300,00	5 222 000,00	2 100 000,00	500 000,00	0,00		
2031	37 800 000,00	35 700 000,00	10 400 000,00	37 000,00	3 720 000,00	6 592 000,00	13 950 300,00	5 222 000,00	2 100 000,00	500 000,00	0,00		
2032	37 800 000,00	35 700 000,00	10 400 000,00	37 000,00	3 720 000,00	6 592 000,00	13 950 300,00	5 222 000,00	2 100 000,00	500 000,00	0,00		
2033	37 800 000,00	35 700 000,00	10 400 000,00	37 000,00	3 720 000,00	6 592 000,00	13 950 300,00	5 222 000,00	2 100 000,00	500 000,00	0,00		
2034	37 800 000,00	35 700 000,00	10 400 000,00	37 000,00	3 720 000,00	6 592 000,00	13 950 300,00	5 222 000,00	2 100 000,00	500 000,00	0,00		
2035	37 800 000,00	35 700 000,00	10 400 000,00	37 000,00	3 720 000,00	6 592 000,00	13 950 300,00	5 222 000,00	2 100 000,00	500 000,00	0,00		
2036	37 800 000,00	35 700 000,00	10 400 000,00	37 000,00	3 720 000,00	6 592 000,00	13 950 300,00	5 222 000,00	2 100 000,00	500 000,00	0,00		
2037	37 800 000,00	35 700 000,00	10 400 000,00	37 000,00	3 720 000,00	6 592 000,00	13 950 300,00	5 222 000,00	2 100 000,00	500 000,00	0,00		
2038	37 800 000,00	35 700 000,00	10 400 000,00	37 000,00	3 720 000,00	6 592 000,00	13 950 300,00	5 222 000,00	2 100 000,00	500 000,00	0,00		

2039	37 800 000,00	35 700 000,00	10 400 000,00	37 700,00	3 720 000,00	6 592 000,00	13 950 300,00	5 222 000,00	2 100 000,00	500 000,00	0,00
2040	37 800 000,00	35 700 000,00	10 400 000,00	37 700,00	3 720 000,00	6 592 000,00	13 950 300,00	5 222 000,00	2 100 000,00	500 000,00	0,00
2041	37 800 000,00	35 700 000,00	10 400 000,00	37 700,00	3 720 000,00	6 592 000,00	13 950 300,00	5 222 000,00	2 100 000,00	500 000,00	0,00

¹⁾ Wzór może być stosowany także w układzie pionowym, w którym poszczególne pozycje są przedstawione w kolumnach, a lata w wierszach.

²⁾ Zgodnie z art. 227 ustawy z dnia 27 sierpnia 2009 r. o finansach publicznych (Dz. U. z 2019 r. poz. 869, z późn. zm.), zwanej dalej „ustawą”, wieloletnia prognoza finansowa obejmuje okres roku budżetowego oraz co najmniej trzech kolejnych lat. W sytuacji dłuższego okresu prognozowania finansowego wzór stosuje się dla lat wykraczających poza minimalny (4-letni) okres prognozy, wynikający z art. 227 ustawy.

³⁾ W pozycji wykazuje się dochody o charakterze celowym, które jednostka otrzymuje od podmiotów zewnętrznych. W szczególności: pozycja obejmuje dotacje celowe z budżetu państwa na zadania bieżące oraz dotacje i środki na finansowanie wydatków bieżących na realizację zadań finansowanych z udziałem środków, o których mowa w art. 5 ust. 1 pkt 2 i 3 ustawy. W pozycji nie wykazuje się natomiast dochodów związanych ze szczególnymi zasadami wykonywania budżetu jednostki wynikającymi z odrębnych ustaw, o których mowa w art. 237 ust. 1 ustawy.

⁴⁾ W pozycji wykazuje się pozostałe dochody bieżące w szczególności: kwoty podatków i opłat lokalnych.

PRZEWODNICZĄCA
RADY GMINY JĄDOWABNO
Elzbieta Brzóska

z tego:

Lp	2	2.1	w tym:						w tym:		w tym:	
			2.1.1	2.1.2	2.1.2.1	2.1.3	2.1.3.1	2.1.3.2	2.1.3.3	2.2		2.2.1
Wyszczególnienie	Wydatki ogółem x	Wydatki bieżące x	na wynagrodzenia i składki od nich naliczane	z tytułu poręczeń i gwarancji x	w tym: gwarancje i poręczenia podlegające wyłączeniu z limitu którym mowa w art. 243 ustawy x	wydatki na obsługę długu x	odsetki i dyskonto podlegające wyłączeniu z limitu 243 ustawy, w terminie nie dłuższym niż 90 dni po zakończeniu programu, projektu lub zadania i otrzymaniu refundacji z tych środków (bez odsetek i dyskonta od zobowiązań na wkład krajowy) x	odsetki i dyskonto podlegające wyłączeniu z limitu 243 ustawy, o którym mowa w art. 243 ustawy, z tytułu zobowiązań zaciągniętych na wkład krajowy x	pozostałe odsetki i dyskonto podlegające wyłączeniu z limitu 243 ustawy, o którym mowa w art. 243 ustawy x	Wydatki majątkowe x	Inwestycje i zakupy inwestycyjne, o których mowa w art. 236 ust. 4 pkt 1 ustawy	w tym: wydatki o charakterze dotacyjnym na inwestycje i zakupy inwestycyjne
2025	44 017 100,00	30 121 834,41	12 795 767,33	93 333,34	0,00	871 200,00	0,00	0,00	0,00	13 895 265,59	13 895 265,59	0,00
2026	35 335 000,00	31 600 000,00	13 300 000,00	46 666,66	0,00	850 000,00	0,00	0,00	0,00	3 735 000,00	3 735 000,00	0,00
2027	35 386 000,00	33 100 000,00	13 300 000,00	0,00	0,00	810 000,00	0,00	0,00	0,00	2 286 000,00	2 286 000,00	0,00
2028	35 382 487,00	33 100 000,00	13 300 000,00	0,00	0,00	790 000,00	0,00	0,00	0,00	2 282 487,00	2 282 487,00	0,00
2029	34 980 000,00	33 100 000,00	13 300 000,00	0,00	0,00	750 000,00	0,00	0,00	0,00	1 880 000,00	1 880 000,00	0,00
2030	36 909 591,00	33 100 000,00	13 300 000,00	0,00	0,00	700 000,00	0,00	0,00	0,00	3 809 591,00	3 809 591,00	0,00
2031	37 020 000,00	33 100 000,00	13 300 000,00	0,00	0,00	650 000,00	0,00	0,00	0,00	3 920 000,00	3 920 000,00	0,00
2032	36 870 000,00	33 100 000,00	13 300 000,00	0,00	0,00	630 000,00	0,00	0,00	0,00	3 770 000,00	3 770 000,00	0,00
2033	36 870 000,00	33 100 000,00	13 300 000,00	0,00	0,00	610 000,00	0,00	0,00	0,00	3 770 000,00	3 770 000,00	0,00
2034	36 870 000,00	33 100 000,00	13 300 000,00	0,00	0,00	590 000,00	0,00	0,00	0,00	3 770 000,00	3 770 000,00	0,00
2035	36 870 000,00	33 100 000,00	13 300 000,00	0,00	0,00	570 000,00	0,00	0,00	0,00	3 770 000,00	3 770 000,00	0,00
2036	36 830 000,00	33 100 000,00	13 300 000,00	0,00	0,00	530 000,00	0,00	0,00	0,00	3 730 000,00	3 730 000,00	0,00
2037	36 821 484,00	33 100 000,00	13 300 000,00	0,00	0,00	480 000,00	0,00	0,00	0,00	3 721 484,00	3 721 484,00	0,00
2038	36 800 000,00	33 100 000,00	13 300 000,00	0,00	0,00	430 000,00	0,00	0,00	0,00	3 700 000,00	3 700 000,00	0,00
2039	37 200 000,00	33 100 000,00	13 300 000,00	0,00	0,00	390 000,00	0,00	0,00	0,00	4 100 000,00	4 100 000,00	0,00
2040	37 200 000,00	33 100 000,00	13 300 000,00	0,00	0,00	320 000,00	0,00	0,00	0,00	4 100 000,00	4 100 000,00	0,00
2041	36 840 000,00	33 100 000,00	13 300 000,00	0,00	0,00	170 000,00	0,00	0,00	0,00	3 740 000,00	3 740 000,00	0,00

Lp	Wyszczególnienie	Wynik budżetu x	w tym:		4	4.1	4.1.1	4.2	z tego:		4.3	4.3.1			
			Kwota prognozowanej nadwyżki budżetu przeznaczana na spłatę kredytów, pożyczek i wykup papierów wartościowych 5)	Przychody budżetu x					Kredyty, pożyczki, emisja papierów wartościowych x	na pokrycie deficytu budżetu x			Nadwyżka budżetowa z lat ubiegłych x 6)	na pokrycie deficytu budżetu x	Wolne środki, o których mowa w art. 217 ust. 2 pkt 6 ustawy x
2025		-4 013 000,00	0,00	4 585 437,85	3 440 000,00	2 867 562,15	0,00	0,00	0,00	995 437,85	995 437,85				
2026		790 000,00	790 000,00	0,00	0,00	0,00	0,00	0,00	0,00	0,00	0,00	0,00			
2027		864 000,00	864 000,00	0,00	0,00	0,00	0,00	0,00	0,00	0,00	0,00	0,00			
2028		867 513,00	867 513,00	0,00	0,00	0,00	0,00	0,00	0,00	0,00	0,00	0,00			
2029		900 000,00	900 000,00	0,00	0,00	0,00	0,00	0,00	0,00	0,00	0,00	0,00			
2030		890 409,00	890 409,00	0,00	0,00	0,00	0,00	0,00	0,00	0,00	0,00	0,00			
2031		780 000,00	780 000,00	0,00	0,00	0,00	0,00	0,00	0,00	0,00	0,00	0,00			
2032		930 000,00	930 000,00	0,00	0,00	0,00	0,00	0,00	0,00	0,00	0,00	0,00			
2033		930 000,00	930 000,00	0,00	0,00	0,00	0,00	0,00	0,00	0,00	0,00	0,00			
2034		930 000,00	930 000,00	0,00	0,00	0,00	0,00	0,00	0,00	0,00	0,00	0,00			
2035		930 000,00	930 000,00	0,00	0,00	0,00	0,00	0,00	0,00	0,00	0,00	0,00			
2036		970 000,00	970 000,00	0,00	0,00	0,00	0,00	0,00	0,00	0,00	0,00	0,00			
2037		978 516,00	978 516,00	0,00	0,00	0,00	0,00	0,00	0,00	0,00	0,00	0,00			
2038		1 000 000,00	1 000 000,00	0,00	0,00	0,00	0,00	0,00	0,00	0,00	0,00	0,00			
2039		600 000,00	600 000,00	0,00	0,00	0,00	0,00	0,00	0,00	0,00	0,00	0,00			
2040		600 000,00	600 000,00	0,00	0,00	0,00	0,00	0,00	0,00	0,00	0,00	0,00			
2041		960 000,00	960 000,00	0,00	0,00	0,00	0,00	0,00	0,00	0,00	0,00	0,00			

5) Inne przeznaczenie nadwyżki budżetowej wymaga określenia w objaśnieniach do wieloletniej prognozy finansowej.

6) W pozycji należy ująć środki pieniężne znajdujące się na rachunku budżetu pochodzące z nadwyżek poprzednich budżetów, łącznie z niewykorzystanymi środkami, o których mowa w art. 217 ust. 2 pkt 8 ustawy.

Lp	z tego:				5	z tego:		
	4.4	w tym:		5.1		w tym:		
		4.4.1	4.5			4.5.1	5.1.1	5.1.2
	Splaty udzielonych pożyczek w latach ubiegłych x	Inne przychody niezwiązane z zaciągnięciem długu x 7)	na pokrycie deficytu budżetu x	Rozchody budżetu x	Splaty rat kapitałowych kredytów i pożyczek oraz wykup papierów wartościowych x	łącznie kwota przypadających na dany rok kwot wyłączeń z limitu spłaty zobowiązań x	kwota przypadających na dany rok kwot wyłączeń określonych w art. 243 ust. 3a ustawy x	kwota przypadających na dany rok kwot wyłączeń określonych w art. 243 ust. 3a ustawy x
2025	0,00	150 000,00	150 000,00	572 437,85	572 437,85	0,00	0,00	0,00
2026	0,00	0,00	0,00	790 000,00	790 000,00	0,00	0,00	0,00
2027	0,00	0,00	0,00	864 000,00	864 000,00	0,00	0,00	0,00
2028	0,00	0,00	0,00	867 513,00	867 513,00	0,00	0,00	0,00
2029	0,00	0,00	0,00	900 000,00	900 000,00	0,00	0,00	0,00
2030	0,00	0,00	0,00	890 409,00	890 409,00	0,00	0,00	0,00
2031	0,00	0,00	0,00	780 000,00	780 000,00	0,00	0,00	0,00
2032	0,00	0,00	0,00	930 000,00	930 000,00	0,00	0,00	0,00
2033	0,00	0,00	0,00	930 000,00	930 000,00	0,00	0,00	0,00
2034	0,00	0,00	0,00	930 000,00	930 000,00	0,00	0,00	0,00
2035	0,00	0,00	0,00	930 000,00	930 000,00	0,00	0,00	0,00
2036	0,00	0,00	0,00	970 000,00	970 000,00	0,00	0,00	0,00
2037	0,00	0,00	0,00	978 516,00	978 516,00	0,00	0,00	0,00
2038	0,00	0,00	0,00	1 000 000,00	1 000 000,00	0,00	0,00	0,00
2039	0,00	0,00	0,00	600 000,00	600 000,00	0,00	0,00	0,00
2040	0,00	0,00	0,00	600 000,00	600 000,00	0,00	0,00	0,00
2041	0,00	0,00	0,00	960 000,00	960 000,00	0,00	0,00	0,00

7) Wł pozycji należy ująć w szczególności przychody pochodzące z nabywania majątku jednostki samorządu terytorialnego.

Wyszczególnienie	Rozchody budżetu, z tego:										w tym:	Relacja zrownoważenia wydatków bieżących, o której mowa w art. 242 ustawy
	łączna kwota przypadających na dany rok kwot ustawowych wyłączeń z limitu spłaty zobowiązań, z tego:											
	kwota wyłączeń z tytułu wcześniejszej spłaty zobowiązań, określonych w art. 243 ust. 3b ustawy	środkami nowego zobowiązania	środkami, o których mowa w art. 217 ust. 2 pkt 6 ustawy	innymi środkami	kwota przypadających na dany rok kwot pozostałych ustawowych wyłączeń z limitu spłaty zobowiązań *	inne rozchody niezwiązane ze spłatą długu x	Kwota długu x	kwota długu, którego planowana spłata dokonana się z wydatków x	Różnica między dochodami bieżącymi a wydatkami bieżącymi x	Różnica między dochodami bieżącymi, skorygowanymi o środki ⁸⁾ a wydatkami bieżącymi x		
Lp	5.1.1.3	5.1.1.3.1	5.1.1.3.2	5.1.1.3.3	5.1.1.4	5.2	6	6.1	7.1	7.2		
2025	0,00	0,00	0,00	0,00	0,00	0,00	13 920 438,00	0,00	36 095,29	1 031 533,14		
2026	x	x	x	x	0,00	0,00	13 130 438,00	0,00	360 000,00	360 000,00		
2027	x	x	x	x	0,00	0,00	12 266 438,00	0,00	450 000,00	450 000,00		
2028	x	x	x	x	0,00	0,00	11 398 925,00	0,00	450 000,00	450 000,00		
2029	x	x	x	x	0,00	0,00	10 498 925,00	0,00	680 000,00	680 000,00		
2030	x	x	x	x	0,00	0,00	9 608 516,00	0,00	2 600 000,00	2 600 000,00		
2031	x	x	x	x	0,00	0,00	8 828 516,00	0,00	2 600 000,00	2 600 000,00		
2032	x	x	x	x	0,00	0,00	7 898 516,00	0,00	2 600 000,00	2 600 000,00		
2033	x	x	x	x	0,00	0,00	6 988 516,00	0,00	2 600 000,00	2 600 000,00		
2034	x	x	x	x	0,00	0,00	6 038 516,00	0,00	2 600 000,00	2 600 000,00		
2035	x	x	x	x	0,00	0,00	5 108 516,00	0,00	2 600 000,00	2 600 000,00		
2036	x	x	x	x	0,00	0,00	4 138 516,00	0,00	2 600 000,00	2 600 000,00		
2037	x	x	x	x	0,00	0,00	3 160 000,00	0,00	2 600 000,00	2 600 000,00		
2038	x	x	x	x	0,00	0,00	2 160 000,00	0,00	2 600 000,00	2 600 000,00		
2039	x	x	x	x	0,00	0,00	1 560 000,00	0,00	2 600 000,00	2 600 000,00		
2040	x	x	x	x	0,00	0,00	960 000,00	0,00	2 600 000,00	2 600 000,00		
2041	x	x	x	x	0,00	0,00	0,00	0,00	2 600 000,00	2 600 000,00		

8) Skorygowanie o środki dotyczy określonego w art. 242 ustawy powiększenia o odpowiednie dla roku prognozy przychody wskazane w art. 217 ust. 2 ustawy. Skutki finansowe wyłączeń ograniczenia, o którym mowa w art. 242 ustawy, zawarte w innych ustawach należy ująć w objaśnieniach dołączanych do wieloletniej prognozy finansowej zgodnie z art. 226 ust. 2a ustawy.

Lp	Finansowanie programow, projektow lub zadan realizowanych z udzialem srodkow, o ktorych mowa w art. 5 ust. 1 pkt 2 i 3 ustawy									
	w tym:		w tym:		w tym:		w tym:		w tym:	
	9.1	9.1.1	9.2	9.2.1	9.2.1.1	9.3	9.3.1	9.3.1.1	9.3.1.1	9.3.1.1
	Dochoady biezące na programy, projekty lub zadania finansowane z udziałem srodkow, o ktorych mowa w art. 5 ust. 1 pkt 2 i 3 ustawy x	Dotacje i srodki o charakterze biezącym na realizację programu, projektu lub zadania finansowanego z udziałem srodkow, o ktorych mowa w art. 5 ust. 1 pkt 2 i 3 ustawy x	Dochoady majątkowe na programy, projekty lub zadania finansowane z udziałem srodkow, o ktorych mowa w art. 5 ust. 1 pkt 2 i 3 ustawy	Dochoady majątkowe na programy, projekty lub zadania finansowane z udziałem srodkow, o ktorych mowa w art. 5 ust. 1 pkt 2 i 3 ustawy	Dochoady majątkowe na programy, projekty lub zadania finansowane z udziałem srodkow, o ktorych mowa w art. 5 ust. 1 pkt 2 i 3 ustawy	Wydatki biezące na programy, projekty lub zadania finansowane z udziałem srodkow, o ktorych mowa w art. 5 ust. 1 pkt 2 i 3 ustawy x	Wydatki biezące na programy, projekty lub zadania finansowane z udziałem srodkow, o ktorych mowa w art. 5 ust. 1 pkt 2 i 3 ustawy x	Wydatki biezące na programy, projekty lub zadania finansowane z udziałem srodkow, o ktorych mowa w art. 5 ust. 1 pkt 2 i 3 ustawy x	Wydatki biezące na programy, projekty lub zadania finansowane z udziałem srodkow, o ktorych mowa w art. 5 ust. 1 pkt 2 i 3 ustawy x	Wydatki biezące na programy, projekty lub zadania finansowane z udziałem srodkow, o ktorych mowa w art. 5 ust. 1 pkt 2 i 3 ustawy x
2025	0,00	0,00	1 955 987,81	1 599 769,15	1 599 769,15	0,00	0,00	0,00	0,00	0,00
2026	0,00	0,00	0,00	0,00	0,00	0,00	0,00	0,00	0,00	0,00
2027	0,00	0,00	0,00	0,00	0,00	0,00	0,00	0,00	0,00	0,00
2028	0,00	0,00	0,00	0,00	0,00	0,00	0,00	0,00	0,00	0,00
2029	0,00	0,00	0,00	0,00	0,00	0,00	0,00	0,00	0,00	0,00
2030	0,00	0,00	0,00	0,00	0,00	0,00	0,00	0,00	0,00	0,00
2031	0,00	0,00	0,00	0,00	0,00	0,00	0,00	0,00	0,00	0,00
2032	0,00	0,00	0,00	0,00	0,00	0,00	0,00	0,00	0,00	0,00
2033	0,00	0,00	0,00	0,00	0,00	0,00	0,00	0,00	0,00	0,00
2034	0,00	0,00	0,00	0,00	0,00	0,00	0,00	0,00	0,00	0,00
2035	0,00	0,00	0,00	0,00	0,00	0,00	0,00	0,00	0,00	0,00
2036	0,00	0,00	0,00	0,00	0,00	0,00	0,00	0,00	0,00	0,00
2037	0,00	0,00	0,00	0,00	0,00	0,00	0,00	0,00	0,00	0,00
2038	0,00	0,00	0,00	0,00	0,00	0,00	0,00	0,00	0,00	0,00
2039	0,00	0,00	0,00	0,00	0,00	0,00	0,00	0,00	0,00	0,00
2040	0,00	0,00	0,00	0,00	0,00	0,00	0,00	0,00	0,00	0,00
2041	0,00	0,00	0,00	0,00	0,00	0,00	0,00	0,00	0,00	0,00

Informacje uzupełniające o wybranych kategoriach finansowych

Lp	10.5 Spłaty, o których mowa w poz. 5.1, wynikające wyłącznie z tytułu zobowiązań już zaciągniętych x	10.7 Wydatki zmniejszające dług x	w tym:				10.7.1 spłata zobowiązań wymagalnych z lat poprzednich, innych niż w poz. 10.7.3 x	10.7.2 spłata zobowiązań zaliczanych do tytułu dłużnego – kredyty i pożyczka x	10.7.2.1 zobowiązań zaciągniętych po dniu 1 stycznia 2019 r. x	w tym:		10.7.3 wypłaty z tytułu wymagalnych poręczeń i gwarancji x	10.8 Kwota wzrostu(+)/spadku(-) kwoty długu wynikająca z operacji niekasowych (m.in. umorzenia, różnice kursowe)	10.9 Wzześniejsza spłata zobowiązań, wyłączone z limitu spłaty zobowiązań dokonywana w formie wydatków budżetowych	10.10 Wykup papierów wartościowych, spłaty rat kredytów i pożyczek wraz z należnymi odsetkami i dyskontem, odpowiadają emittentowi lub zaciągniętych do równowartości kwoty ubytku w wykonanych dochodach jednostki samorządu terytorialnego będącego skutkiem wystąpienia COVID-19 x	10.11 Wydatki bieżące podlegające ustawowemu wyłączeniu z limitu spłaty zobowiązań ⁹⁾
			w tym:													
			10.7.2.1.1 dokonywana w formie wydatku bieżącego x	10.7.2.1.1 dokonywana w formie wydatku bieżącego x												
2025	500 000,00	0,00	0,00	0,00	0,00	0,00	0,00	0,00	0,00	0,00	0,00	0,00	0,00	0,00	0,00	
2026	490 000,00	0,00	0,00	0,00	0,00	0,00	0,00	0,00	0,00	0,00	0,00	0,00	0,00	0,00	0,00	
2027	844 000,00	0,00	0,00	0,00	0,00	0,00	0,00	0,00	0,00	0,00	0,00	0,00	0,00	0,00	0,00	
2028	847 513,00	0,00	0,00	0,00	0,00	0,00	0,00	0,00	0,00	0,00	0,00	0,00	0,00	0,00	0,00	
2029	800 000,00	0,00	0,00	0,00	0,00	0,00	0,00	0,00	0,00	0,00	0,00	0,00	0,00	0,00	0,00	
2030	830 409,00	0,00	0,00	0,00	0,00	0,00	0,00	0,00	0,00	0,00	0,00	0,00	0,00	0,00	0,00	
2031	640 000,00	0,00	0,00	0,00	0,00	0,00	0,00	0,00	0,00	0,00	0,00	0,00	0,00	0,00	0,00	
2032	640 000,00	0,00	0,00	0,00	0,00	0,00	0,00	0,00	0,00	0,00	0,00	0,00	0,00	0,00	0,00	
2033	640 000,00	0,00	0,00	0,00	0,00	0,00	0,00	0,00	0,00	0,00	0,00	0,00	0,00	0,00	0,00	
2034	640 000,00	0,00	0,00	0,00	0,00	0,00	0,00	0,00	0,00	0,00	0,00	0,00	0,00	0,00	0,00	
2035	420 000,00	0,00	0,00	0,00	0,00	0,00	0,00	0,00	0,00	0,00	0,00	0,00	0,00	0,00	0,00	
2036	430 000,00	0,00	0,00	0,00	0,00	0,00	0,00	0,00	0,00	0,00	0,00	0,00	0,00	0,00	0,00	
2037	456 516,00	0,00	0,00	0,00	0,00	0,00	0,00	0,00	0,00	0,00	0,00	0,00	0,00	0,00	0,00	
2038	0,00	0,00	0,00	0,00	0,00	0,00	0,00	0,00	0,00	0,00	0,00	0,00	0,00	0,00	0,00	
2039	0,00	0,00	0,00	0,00	0,00	0,00	0,00	0,00	0,00	0,00	0,00	0,00	0,00	0,00	0,00	
2040	0,00	0,00	0,00	0,00	0,00	0,00	0,00	0,00	0,00	0,00	0,00	0,00	0,00	0,00	0,00	
2041	0,00	0,00	0,00	0,00	0,00	0,00	0,00	0,00	0,00	0,00	0,00	0,00	0,00	0,00	0,00	

9) W pozycji należy ująć kwoty wydatków bieżących, o które zostają pomniejszone wydatki bieżące budżetu przy wyliczaniu limitu spłaty zobowiązań określonego po prawej stronie nierówności we wzrazie, o którym mowa w art. 243 ustawy, na podstawie odrębnych ustaw, bez wydatków bieżących na obsługę długu. W szczególności należy ująć wydatki poniesione w celu realizacji zadań związanych z przeciwdziałaniem COVID-19.

Informacje zawarte w tej części wieloletniej prognozy finansowej, w tym o spełnieniu relacji określonej w art. 243 ustawy zostaną automatycznie wygenerowane przez aplikację wskazaną przez Ministra Finansów, o której mowa w § 4 ust. 1, na podstawie danych historycznych oraz prognozowanych przez jednostkę samorządu terytorialnego. Automatycznie wyliczenia danych na podstawie wartości historycznych i prognozowanych przez jednostkę samorządu terytorialnego dotyczą w szczególności także pozycji 6.3 – 6.3.1 i pozycji z sekcji 12.

x - pozycje oznaczone symbolem „x” sporządza się na okres prognozy kwoty długu, zgodnie z art. 227 ust. 2 ustawy. Okres ten nie podlega wydłużeniu w sytuacji planowania wydatków z tytułu niewymagalnych poręczeń i gwarancji. W przypadku planowania wydatków z tytułu niewymagalnych poręczeń i gwarancji w okresie dłuższym niż okres, na który zaciągnięto oraz planuje się zaciągnąć zobowiązania dłużne, informację o wydatkach z tytułu niewymagalnych poręczeń i gwarancji, wykraczających poza wspomniany okres, należy zamieścić w objaśnieniach do wieloletniej prognozy finansowej.



Wykaz przedsięwzięć do WPF

Załącznik Nr 2
do Uchwały Nr X/60/24
Rady Gminy Jedwabno
z dnia 19.12.2024 r.

Kwoty w zł

L.p.	Nazwa i cel	Jednostka odpowiedzialna lub koordynująca	Okres realizacji		Łączne nakłady finansowe	Limit 2025	Limit 2026	Limit 2027	Limit 2028	Limit 2029
			Od	Do						
1	Wydatki na przedsięwzięcia-ogółem (1.1+1.2+1.3)				19 943 364,80	9 653 834,26	2 955 000,00	0,00	0,00	0,00
1.a	- wydatki bieżące				250 000,00	170 000,00	0,00	0,00	0,00	0,00
1.b	- wydatki majątkowe				19 693 364,80	9 483 834,26	2 955 000,00	0,00	0,00	0,00
1.1	Wydatki na programy, projekty lub zadania związane z programami realizowanymi z udziałem środków, o których mowa w art.5 ust.1 pkt 2 i 3 ustawy z dnia 27 sierpnia 2009 r. o finansach publicznych (Dz.U.Nr 157, poz.1240,z późn.zm.), z tego:				0,00	0,00	0,00	0,00	0,00	0,00
1.1.1	- wydatki bieżące				0,00	0,00	0,00	0,00	0,00	0,00
1.1.2	- wydatki majątkowe				0,00	0,00	0,00	0,00	0,00	0,00
1.2	Wydatki na programy, projekty lub zadania związane z umowami partnerstwa publiczno-prywatnego, z tego:				0,00	0,00	0,00	0,00	0,00	0,00
1.2.1	- wydatki bieżące				0,00	0,00	0,00	0,00	0,00	0,00
1.2.2	- wydatki majątkowe				0,00	0,00	0,00	0,00	0,00	0,00
1.3	Wydatki na programy, projekty lub zadania pozostałe (inne niż wymienione w pkt 1.1 i 1.2),z tego				19 943 364,80	9 653 834,26	2 955 000,00	0,00	0,00	0,00
1.3.1	- wydatki bieżące				250 000,00	170 000,00	0,00	0,00	0,00	0,00
1.3.1.1	Sporządzenie Planu Ogólnego Gminy Jedwabno - Sporządzenie Planu Ogólnego Gminy Jedwabno	JEDWABNO	2024	2025	250 000,00	170 000,00	0,00	0,00	0,00	0,00
1.3.2	- wydatki majątkowe	JEDWABNO			19 693 364,80	9 483 834,26	2 955 000,00	0,00	0,00	0,00
1.3.2.1	Remont świetlicy wiejskiej w miejscowości Malszewo - Remont świetlicy wiejskiej w miejscowości Malszewo	Urząd Gminy	2023	2025	2 274 355,00	1 279 570,00	0,00	0,00	0,00	0,00
1.3.2.2	Budowa sieci kanalizacji sanitarnej i sieci wodociągowej w miejscowościach Pidurń - Rekowniaca - Etap III - Budowa sieci kanalizacji sanitarnej i sieci wodociągowej w miejscowościach Pidurń - Rekowniaca - Etap III	JEDWABNO	2024	2025	2 503 421,06	1 160 000,00	0,00	0,00	0,00	0,00
1.3.2.3	Budowa Gminnej Stacji Uzdatniania Wody - Budowa Gminnej Stacji Uzdatniania Wody	JEDWABNO	2024	2026	5 210 000,00	2 455 000,00	2 455 000,00	0,00	0,00	0,00
1.3.2.4	Budowa budynku remizy strażackiej w miejscowości Nowy Dwór - Budowa budynku remizy strażackiej w miejscowości Nowy Dwór	JEDWABNO	2024	2025	3 343 221,41	3 162 201,00	0,00	0,00	0,00	0,00
1.3.2.5	Przebudowa źródła ciepła poprzez instalację wysokosprawnej kotłowni kogeneracyjnej i gazowej dla budynku szkoły podstawowej i hali sportowej w miejscowości Jedwabno - Przebudowa źródła ciepła poprzez instalację wysokosprawnej kotłowni kogeneracyjnej i gazowej dla budynku szkoły podstawowej i hali sportowej w miejscowości Jedwabno	JEDWABNO	2024	2026	1 879 531,57	776 900,00	500 000,00	0,00	0,00	0,00
1.3.2.6	Odtworzenie elewacji zewnętrznej na sianie frontowej (południowo-wschodniej) wraz z oknami budynku przy ul. 1 Maja 37 w Jedwabnie - Odtworzenie elewacji zewnętrznej na sianie frontowej (południowo-wschodniej) wraz z oknami budynku przy ul. 1 Maja 37 w Jedwabnie	JEDWABNO	2024	2025	758 163,26	488 163,26	0,00	0,00	0,00	0,00

L.p.	Limit 2030	Limit 2031	Limit 2032	Limit 2033	Limit 2034	Limit 2035	Limit 2036	Limit 2037	Limit 2038	Limit 2039	Limit 2040	Limit 2041	Limit zobowiązań
1	0,00	0,00	0,00	0,00	0,00	0,00	0,00	0,00	0,00	0,00	0,00	0,00	19 943 364,80
1.a	0,00	0,00	0,00	0,00	0,00	0,00	0,00	0,00	0,00	0,00	0,00	0,00	250 000,00
1.b	0,00	0,00	0,00	0,00	0,00	0,00	0,00	0,00	0,00	0,00	0,00	0,00	19 693 364,80
1.1	0,00	0,00	0,00	0,00	0,00	0,00	0,00	0,00	0,00	0,00	0,00	0,00	0,00
1.1.1	0,00	0,00	0,00	0,00	0,00	0,00	0,00	0,00	0,00	0,00	0,00	0,00	0,00
1.1.2	0,00	0,00	0,00	0,00	0,00	0,00	0,00	0,00	0,00	0,00	0,00	0,00	0,00
1.2	0,00	0,00	0,00	0,00	0,00	0,00	0,00	0,00	0,00	0,00	0,00	0,00	0,00
1.2.1	0,00	0,00	0,00	0,00	0,00	0,00	0,00	0,00	0,00	0,00	0,00	0,00	0,00
1.2.2	0,00	0,00	0,00	0,00	0,00	0,00	0,00	0,00	0,00	0,00	0,00	0,00	0,00
1.3	0,00	0,00	0,00	0,00	0,00	0,00	0,00	0,00	0,00	0,00	0,00	0,00	19 943 364,80
1.3.1	0,00	0,00	0,00	0,00	0,00	0,00	0,00	0,00	0,00	0,00	0,00	0,00	250 000,00
1.3.1.1	0,00	0,00	0,00	0,00	0,00	0,00	0,00	0,00	0,00	0,00	0,00	0,00	250 000,00
1.3.2	0,00	0,00	0,00	0,00	0,00	0,00	0,00	0,00	0,00	0,00	0,00	0,00	19 693 364,80
1.3.2.1	0,00	0,00	0,00	0,00	0,00	0,00	0,00	0,00	0,00	0,00	0,00	0,00	2 274 355,00
1.3.2.2	0,00	0,00	0,00	0,00	0,00	0,00	0,00	0,00	0,00	0,00	0,00	0,00	2 503 421,06
1.3.2.3	0,00	0,00	0,00	0,00	0,00	0,00	0,00	0,00	0,00	0,00	0,00	0,00	5 210 000,00
1.3.2.4	0,00	0,00	0,00	0,00	0,00	0,00	0,00	0,00	0,00	0,00	0,00	0,00	3 343 221,41
1.3.2.5	0,00	0,00	0,00	0,00	0,00	0,00	0,00	0,00	0,00	0,00	0,00	0,00	1 879 531,57
1.3.2.6	0,00	0,00	0,00	0,00	0,00	0,00	0,00	0,00	0,00	0,00	0,00	0,00	758 163,26

L.p.	Nazwa i cel	Jednostka odpowiedzialna lub koordynująca	Okres realizacji		Łączne nakłady finansowe	Limit 2025	Limit 2026	Limit 2027	Limit 2028	Limit 2029
			Od	Do						
1.3.2.7	Przebudowa drogi gminnej publicznej nr 194016 N oraz dróg wewnętrznych wjazdowych w miejscowości Jedwabno - Przebudowa drogi gminnej publicznej nr 194016 N oraz dróg wewnętrznych wjazdowych w miejscowości Jedwabno	JEDWABNO	2024	2025	3 724 672,50	162 000,00	0,00	0,00	0,00	0,00

PRZEWODNICZĄCA
RADY GMINY JEDWABNO
Elżbieta Brzóska
Elżbieta Brzóska

L.p.	Limit 2030	Limit 2031	Limit 2032	Limit 2033	Limit 2034	Limit 2035	Limit 2036	Limit 2037	Limit 2038	Limit 2039	Limit 2040	Limit 2041	Limit zobowiązań
1.3.2.7	0,00	0,00	0,00	0,00	0,00	0,00	0,00	0,00	0,00	0,00	0,00	0,00	3 724 672,50

PRZEWODNICZĄCA
RADY GMINY JEDWABNO
Elzbieta Brzóska

Objaśnienia wartości przyjętych w Wieloletniej Prognozie Finansowej Gminy Jedwabno na lata 2025 – 2041

Uwagi ogólne:

Dane na rok 2025 przyjęto zgodnie z informacjami Ministerstwa Finansów oraz Wojewody Warmińsko – Mazurskiego. Kalkulację dochodów własnych przyjęto na podstawie przewidywanego wykonania za 2024 rok, założeń Budżetu Państwa dotyczących subwencji, a także dochodów z udziałów w podatku dochodowym od osób fizycznych oraz Uchwał Rady Gminy o podatkach i opłatach lokalnych. Ponadto planowane wielkości na lata 2025 – 2041 oszacowano na podstawie analizy danych z wykonania budżetu Gminy Jedwabno za ostatnie 4 lata budżetowe weryfikując poszczególne źródła dochodów oraz poszczególne kategorie wydatków.

W Wieloletniej Prognozie Finansowej Gminy Jedwabno dochody i wydatki wykraczające poza rok 2025 przyjęto na podobnym poziomie uznając, że planowanie wzrostów obarczone jest dużym ryzykiem.

Dochody budżetowe:

Przy konstruowaniu bieżących dochodów budżetu gminy uwzględniono dochody własne gminy, subwencje i dotacje. Wysokości dotacji i subwencji przyjęto zgodnie z otrzymanymi informacjami od instytucji ich udzielających.

Dochody własne gminy w rok 2025 przyjęto zgodnie z wydanymi decyzjami i uchwalonymi stawkami podatkowymi.

W zakresie dochodów majątkowych na rok 2025 wykazano dochody ze sprzedaży majątku. Na lata 2026 – 2041 przyjęto wielkości sprzedaży majątku na podstawie prognozy i oceny ich uzyskania, zgodnie z zainteresowaniem osób kupnem działek i nieruchomości.

Wydatki budżetowe:

Wszystkie zadania obligatoryjne zaplanowane zostały w wysokościach niezbędnych do funkcjonowania. W przypadku naszej gminy problem finansowania infrastruktury technicznej, inwestycji jest niezmienny od wielu lat, środki własne gminy wystarczają na wydatki bieżące

PRZEWODNICZĄCA
RADY GMINY JEDWABNO
Elżbieta Brzóska

związane z funkcjonowaniem i utrzymaniem jednostek budżetowych i podstawowych zadań własnych.

Wydatki na obsługę długu zaplanowano na podstawie harmonogramów spłat zaciągniętych kredytów.

W 2025 roku planuje się zaciągnięcie kredytu w wysokości **3.440.000,00 zł**.

Natomiast w 2025 roku Gmina spłaci raty kredytów w łącznej wysokości **572.437,85 zł**.

Wydatki bieżące budżetu na wynagrodzenia i składki od nich naliczane:

Ze względu na konieczność spełnienia warunków określonych w art. 242 ustawy o finansach publicznych nie przewiduje się w latach 2026 – 2041 wzrostu wynagrodzeń pracowników zatrudnionych w jednostkach organizacyjnych Gminy, gdyż planowanie wzrostu poza rok 2025 obarczone jest zbyt dużym ryzykiem błędu.

Decyzje w tym zakresie będą podejmowane na etapie projektowania budżetów na poszczególne lata.

Przedsięwzięcia:

W ramach przedsięwzięć wykazanych w Załączniku Nr 2 do Uchwały w sprawie uchwalenia Wieloletniej Prognozy Finansowej Gminy Jedwabno na lata 2025 – 2041 wykazano planowane do realizacji poszczególne przedsięwzięcia wieloletnie z podziałem na lata realizacji.

Przychody budżetu:

Na dzień przyjęcia prognozy zaplanowano do zaciągnięcia w 2025 roku kredyt w wysokości **3.440.000,00 zł**.

Rozchody budżetu:

Spłatę długu zaplanowano na podstawie harmonogramów spłat zaciągniętych kredytów.

W 2024 roku planuje się rozchody w łącznej wysokości **572.437,85 zł**.

Wynik budżetu:

Pozycja Wynik budżetu jest różnicą pomiędzy pozycjami „*Dochody*” a „*Wydatki*”.

Finansowanie deficytu:

Deficyt finansowany będzie z planowanego do zaciągnięcia kredytu. W następnych latach dług spłacany będzie nadwyżką budżetową.

Kwota długu, sposób jego sfinansowania i relacja o której mowa w art. 243 ustawy o finansach publicznych:


Kwota wykazana jako dług na koniec każdego roku jest wynikiem działania:

dług z poprzedniego roku plus zaciągany dług minus spłata długu.

Przyjmuje się, że dług (jego spłata) jest finansowana w pierwszej kolejności z nadwyżki budżetowej i wolnych środków.

Od 2014 roku zgodnie z ustawą o finansach publicznych obowiązują ograniczenia wynikające z art. 243 ustawy. Jak wynika z Załącznika Nr 1 do uchwały warunek ten w roku 2025, oraz w latach następnych został spełniony. Należy jednak dążyć do dalszego poszukiwania dochodów oraz racjonalnego ponoszenia wydatków bieżących, co umożliwi wygosparowanie środków na inwestycje. Należy zauważyć, iż niewspółmiernie rosnące wydatki bieżące, między innymi spowodowane skokowym wzrostem płacy minimalnej, stawiają przed samorządami bardzo trudne wyzwanie i mogą stanowić barierę uniemożliwiającą skonstruowanie kolejnych budżetów, spełniających wymogi ustawy o finansach publicznych.


Na koniec 2025 planuje się kwotę długu w wysokości ***13.920.438,00 zł.***

PRZEWODNICZĄCA
RADY GMINY JEDWABNO

Elżbieta Brzóska

Imienny wykaz głosowania radnych

Rady Gminy Jedwabno nad uchwałą Nr X/60/24 z dnia 19 grudnia 2024 roku w sprawie uchwalenia Wieloletniej Prognozy Finansowej Gminy Jedwabno na lata 2025-2041.

Lp.	Nazwisko i imię	Głos „za”	Głos „przeciw”	Głos „wstrzymując się”
1.	Adamiak Mateusz	—	—	—
2.	Arbatowska Iwona	X		
3.	Barańska Martyna	X		
4.	Brzóska Elżbieta	X		
5.	Duda Julia	X		
6.	Gaździńska Małgorzata	X		
7.	Jaguszewska Grażyna	X		
8.	Kowalczyk Roman	X		
9.	Kowalski Maciej	X		
10.	Licka Teresa	X		
11.	Mil Jan	X		
12.	Piórkowski Dariusz	X		
13.	Sznajder Magdalena	X		
14.	Szydlik Marianna	X		
15.	Wiktorowska Katarzyna	X		
Podsumowanie:		14	0	0

Przewodnicząca
Rady Gminy Jedwabno

(Elżbieta Brzóska)

