

**Uchwała Nr X/62/24  
Rady Gminy Jedwabno  
z dnia 19 grudnia 2024 r.**

**w sprawie zmiany Wieloletniej Prognozy Finansowej Gminy Jedwabno  
na lata 2024 – 2038**

*Na podstawie art. 226, art. 227, art. 228, art. 230 ust. 6, art. 230 b pkt 1 i 2, i art. 243 ustawy z dnia 27 sierpnia 2009 r. o finansach publicznych (Dz. U. z 2024, poz. 1530, z późn.zm.) oraz art. 18 ust. 2 pkt 6 ustawy z dnia 8 marca 1990 r. o samorządzie gminnym (t.j. Dz. U. z 2024 r. poz. 1465, z późn.zm.)*

**Rada Gminy Jedwabno uchwala, co następuje:**

**§ 1**

Zmienia się Wieloletnią Prognozę Finansową Gminy Jedwabno na lata 2024 – 2038, zgodnie z Załącznikiem nr 1.

**§ 2**

Zmienia się Wykaz Przedsięwzięć realizowanych w latach 2024 – 2038, zgodnie z Załącznikiem nr 2.

**§ 3**


Objaśnienia do Wieloletniej Prognozy Finansowej Gminy Jedwabno na lata 2024 – 2038, zgodnie z Załącznikiem nr 3.


**§ 4**

Wykonanie uchwały powierza się Wójtowi Gminy Jedwabno.

**§ 5**

Uchwała wchodzi w życie z dniem podjęcia i podlega ogłoszeniu na tablicy informacyjnej Urzędu Gminy.

**PRZEWODNICZĄCA  
RADY GMINY JEDWABNO**  
  
*Elżbieta Brzóska*

**PRZEWODNICZĄCA  
RADY GMINY JEDWABNO**  
  
**ELŻBIETA BRZÓSKA**



# Wieloletnia prognoza finansowa jednostki samorządu terytorialnego 1)

Ustalona na lata 2022–2025 relacja z art. 243 (poz. 8.3, 8.3.1, 8.4 i 8.4.1) została obliczona według średniej 7-letniej

Załącznik Nr 1  
do Uchwały Nr X/62/24  
Rady Gminy Jedwabno  
z dnia 19.12.2024 r.

Lp	1	z tego:										w tym:	
		z tego:										z tytułu dotacji oraz środków przeznaczonych na inwestycje	
		Docho- dy ogółem x	Docho- dy bieżące x	docho- dy z tytułu udziału we wpływach z podatku dochodowego od osób fizycznych	docho- dy z tytułu udziału we wpływach z podatku dochodowego od osób prawnych	z subwen- cji ogólnej	z tytułu dotacji i środków przeznaczonych na cele bieżące x 3)	pozostałe docho- dy bieżące 4)	z podatku od nieruchomości	Docho- dy majątkowe x	ze sprzeda- ży majątku x		
1.1	1.1.1	1.1.2	1.1.3	1.1.4	1.1.5	1.1.5.1	1.2	1.2.1	1.2.2				
2024	42 448 900,34	28 497 319,70	4 004 966,00	61 423,00	6 065 033,00	6 334 140,08	12 031 757,62	4 716 000,00	13 951 580,64	170 000,00	13 771 580,64		
2025	34 158 416,00	26 122 437,00	3 800 000,00	65 000,00	5 500 000,00	5 300 000,00	11 457 437,00	4 950 000,00	8 035 979,00	170 000,40	7 855 978,60		
2026	29 215 000,00	25 550 000,00	3 800 000,00	65 000,00	5 500 000,00	5 300 000,00	10 885 000,00	4 950 000,00	3 665 000,00	170 000,00	2 375 000,00		
2027	26 760 000,00	25 550 000,00	3 800 000,00	65 000,00	5 500 000,00	5 300 000,00	10 885 000,00	4 950 000,00	1 210 000,00	170 000,00	0,00		
2028	26 760 000,00	25 550 000,00	3 800 000,00	65 000,00	5 500 000,00	5 300 000,00	10 885 000,00	4 950 000,00	1 210 000,00	170 000,00	0,00		
2029	26 760 000,00	25 550 000,00	3 800 000,00	65 000,00	5 500 000,00	5 300 000,00	10 885 000,00	4 950 000,00	1 210 000,00	170 000,00	0,00		
2030	26 850 000,00	25 550 000,00	3 800 000,00	65 000,00	5 500 000,00	5 300 000,00	10 885 000,00	4 950 000,00	1 300 000,00	170 000,00	0,00		
2031	26 850 000,00	25 550 000,00	3 800 000,00	65 000,00	5 500 000,00	5 300 000,00	10 885 000,00	4 950 000,00	1 300 000,00	170 000,00	0,00		
2032	26 850 000,00	25 550 000,00	3 800 000,00	65 000,00	5 500 000,00	5 300 000,00	10 885 000,00	4 950 000,00	1 300 000,00	170 000,00	0,00		
2033	26 850 000,00	25 550 000,00	3 800 000,00	65 000,00	5 500 000,00	5 300 000,00	10 885 000,00	4 950 000,00	1 300 000,00	170 000,00	0,00		
2034	26 850 000,00	25 550 000,00	3 800 000,00	65 000,00	5 500 000,00	5 300 000,00	10 885 000,00	4 950 000,00	1 300 000,00	170 000,00	0,00		
2035	26 850 000,00	25 550 000,00	3 800 000,00	65 000,00	5 500 000,00	5 300 000,00	10 885 000,00	4 950 000,00	1 300 000,00	170 000,00	0,00		
2036	26 870 000,00	25 570 000,00	3 800 000,00	65 000,00	5 500 000,00	5 300 000,00	10 905 000,00	4 950 000,00	1 300 000,00	170 000,00	0,00		
2037	26 870 000,00	25 570 000,00	3 800 000,00	65 000,00	5 500 000,00	5 300 000,00	10 905 000,00	4 950 000,00	1 300 000,00	170 000,00	0,00		

2038	27 180 000,00	25 880 000,00	3 800 000,00	65 000,00	5 500 000,00	5 300 000,00	11 215 000,00	4 950 000,00	1 300 000,00	170 000,00	0,00
------	---------------	---------------	--------------	-----------	--------------	--------------	---------------	--------------	--------------	------------	------

<sup>1)</sup> Wzór może być stosowany także w układzie pionowym, w którym poszczególnie pozycje są przedstawione w kolumnach, a lata w wierszach.

<sup>2)</sup> Zgodnie z art. 227 ustawy z dnia 27 sierpnia 2009 r. o finansach publicznych (Dz. U. z 2019 r. poz. 869, z późn. zm.), zwanej dalej „ustawą”, wieloletnia prognoza finansowa obejmuje okres roku budżetowego oraz co najmniej trzech kolejnych lat. W sytuacji dłuższego okresu prognozowania finansowego wzór stosuje się dla lat wykraczających poza minimalny (4-letni) okres prognozy, wynikający z art. 227 ustawy.

<sup>3)</sup> W pozycji wykazuje się dochody o charakterze celowym, które jednostka otrzymuje od podmiotów zewnętrznych. W szczególności pozycja obejmuje dotacje celowe z budżetu państwa na zadania bieżące oraz dotacje i środki na finansowanie wydatków bieżących na realizację zadań finansowanych z udziałem środków, o których mowa w art. 5 ust. 1 pkt 2 i 3 ustawy. W pozycji nie wykazuje się natomiast dochodów związanych ze szczególnymi zasadami wykonywania budżetu jednostki wynikającymi z odrębnych ustaw, o których mowa w art. 237 ust. 1 ustawy.

<sup>4)</sup> W pozycji wykazuje się pozostałe dochody bieżące w szczególności kwoty podatków i opłat lokalnych.

**PRZEWODNICZĄCA**  
**RADY GMINY JEDWABNO**  
*Prade*  
**Elżbieta Brzóska**



Lp	Wyszczególnienie	Wydatki ogółem x	z tego:										w tym:			
			Wydatki bieżące x	na wynagrodzenia i składki od nich naliczane	z tytułu poręczeń i gwarancji x	gwarancje i poręczenia podlegające wyłączeniu z limitu spłaty zobowiązań, o którym mowa w art. 243 ustawy x	wydatki na obsługę długu x	odsetki i dyskonto podlegające wyłączeniu z limitu spłaty zobowiązań, o którym mowa w art. 243 ustawy, w terminie nie dłuższym niż 90 dni po zakończeniu lub zadania i programu, projektu zaciągniętych na otrzymaniu refundacji z tych środków (bez odsetek i dyskonta od zobowiązań na wkład krajowy) x			w tym:		Wydatki majątkowe x	Inwestycje i zakupy inwestycyjne, o których mowa w art. 236 ust. 4 pkt 1 ustawy	wydatki o charakterze dotacyjnym na inwestycje i zakupy inwestycyjne	
								2.1	2.1.1	2.1.2	2.1.2.1	2.1.3				2.1.3.1
2024		47 821 644,56	28 158 209,21	11 491 324,15	140 000,00	0,00	623 400,00	0,00	0,00	0,00	0,00	0,00	0,00	19 663 435,35	19 157 435,35	109 870,22
2025		33 735 978,15	24 150 000,00	10 900 000,00	93 333,34	0,00	800 000,00	0,00	0,00	0,00	0,00	0,00	0,00	9 585 978,15	9 585 978,15	0,00
2026		28 575 000,00	24 000 000,00	10 900 000,00	46 666,66	0,00	780 000,00	0,00	0,00	0,00	0,00	0,00	0,00	4 575 000,00	4 575 000,00	0,00
2027		25 906 000,00	24 140 000,00	10 900 000,00	0,00	0,00	770 000,00	0,00	0,00	0,00	0,00	0,00	0,00	1 766 000,00	1 766 000,00	0,00
2028		25 902 487,00	24 140 000,00	10 900 000,00	0,00	0,00	750 000,00	0,00	0,00	0,00	0,00	0,00	0,00	1 762 487,00	1 762 487,00	0,00
2029		25 910 000,00	24 030 000,00	10 900 000,00	0,00	0,00	730 000,00	0,00	0,00	0,00	0,00	0,00	0,00	1 880 000,00	1 880 000,00	0,00
2030		25 969 591,00	24 030 000,00	10 900 000,00	0,00	0,00	700 000,00	0,00	0,00	0,00	0,00	0,00	0,00	1 939 591,00	1 939 591,00	0,00
2031		26 130 000,00	24 100 000,00	10 900 000,00	0,00	0,00	650 000,00	0,00	0,00	0,00	0,00	0,00	0,00	2 030 000,00	2 030 000,00	0,00
2032		26 110 000,00	24 080 000,00	10 900 000,00	0,00	0,00	600 000,00	0,00	0,00	0,00	0,00	0,00	0,00	2 030 000,00	2 030 000,00	0,00
2033		26 110 000,00	24 080 000,00	10 900 000,00	0,00	0,00	520 000,00	0,00	0,00	0,00	0,00	0,00	0,00	2 030 000,00	2 030 000,00	0,00
2034		26 110 000,00	24 080 000,00	10 900 000,00	0,00	0,00	450 000,00	0,00	0,00	0,00	0,00	0,00	0,00	2 030 000,00	2 030 000,00	0,00
2035		26 040 000,00	24 010 000,00	10 900 000,00	0,00	0,00	370 000,00	0,00	0,00	0,00	0,00	0,00	0,00	2 030 000,00	2 030 000,00	0,00
2036		25 000 000,00	24 010 000,00	10 900 000,00	0,00	0,00	300 000,00	0,00	0,00	0,00	0,00	0,00	0,00	1 990 000,00	1 990 000,00	0,00
2037		25 991 484,00	24 028 000,00	10 900 000,00	0,00	0,00	170 000,00	0,00	0,00	0,00	0,00	0,00	0,00	1 963 484,00	1 963 484,00	0,00
2038		26 280 000,00	24 020 000,00	10 900 000,00	0,00	0,00	130 000,00	0,00	0,00	0,00	0,00	0,00	0,00	2 260 000,00	2 260 000,00	0,00







Wyszczególnienie	Rozchody budżetu, z tego:										w tym:	Relacja zrownoważenia wydatków bieżących, o której mowa w art. 242 ustawy
	kwota wyłączeń z tytułu wcześniejszej spłaty zobowiązań, określonych w art. 243 ust. 3b ustawy	łączna kwota przypadających na dany rok kwot ustawowych wyłączeń z limitu spłaty zobowiązań, z tego:			inne rozchody niezwiązane ze spłatą długu x	Kwota długu x	kwota długu, którego planowana spłata dokona się z wydatków x	Różnica między dochodami bieżącymi a wydatkami bieżącymi x	Różnica między dochodami bieżącymi, skorygowanymi o środki <sup>8)</sup> a wydatkami bieżącymi x			
		z tego:										
		środkami nowego zobowiązania	wolnymi środkami, o których mowa w art. 217 ust. 2 pkt 6 ustawy	innymi środkami								
5.1.1.3	5.1.1.3.1	5.1.1.3.2	5.1.1.3.3	5.1.1.4	5.2	6	6.1	7.1	7.2			
2024	0,00	0,00	0,00	0,00	150 000,00	11 052 875,85	0,00	339 110,49	3 457 416,86			
2025	x	x	x	x	0,00	10 480 438,00	0,00	1 972 437,00	1 972 437,00			
2026	x	x	x	x	0,00	9 840 438,00	0,00	1 550 000,00	1 550 000,00			
2027	x	x	x	x	0,00	8 986 438,00	0,00	1 410 000,00	1 410 000,00			
2028	x	x	x	x	0,00	8 128 925,00	0,00	1 410 000,00	1 410 000,00			
2029	x	x	x	x	0,00	7 278 925,00	0,00	1 520 000,00	1 520 000,00			
2030	x	x	x	x	0,00	6 398 516,00	0,00	1 520 000,00	1 520 000,00			
2031	x	x	x	x	0,00	5 678 516,00	0,00	1 450 000,00	1 450 000,00			
2032	x	x	x	x	0,00	4 938 516,00	0,00	1 470 000,00	1 470 000,00			
2033	x	x	x	x	0,00	4 198 516,00	0,00	1 470 000,00	1 470 000,00			
2034	x	x	x	x	0,00	3 458 516,00	0,00	1 470 000,00	1 470 000,00			
2035	x	x	x	x	0,00	2 648 516,00	0,00	1 540 000,00	1 540 000,00			
2036	x	x	x	x	0,00	1 778 516,00	0,00	1 560 000,00	1 560 000,00			
2037	x	x	x	x	0,00	900 000,00	0,00	1 542 000,00	1 542 000,00			
2038	x	x	x	x	0,00	0,00	0,00	1 860 000,00	1 860 000,00			

8) skorygowanie o środki dotyczy określonego w art. 242 ustawy powiększenia o odpowiednie dla roku prognozy przychody wskazane w art. 217 ust. 2 ustawy. Skutki finansowe wyłączeń ograniczenia, o którym mowa w art. 242 ustawy, zawarte w innych ustawach należy ująć w objaśnieniach odłączanych do właściwej prognozy finansowej zgodnie z art. 226 ust. 2a ustawy.



Wyszczególnienie	Wskaźnik spłaty zobowiązań									
	Relacja określona po lewej stronie nierówności we wzorze, o którym mowa w art. 243 ust. 1 ustawy (po uwzględnieniu zobowiązań związku współtworzonego przez jednostkę samorządu terytorialnego oraz po uwzględnieniu wyłączeń ustawowych przypadających na dany rok) x	8.1	8.2	8.3	Dopuszczalny limit spłaty zobowiązań określony po prawej stronie nierówności we wzorze, o którym mowa w art. 243 ustawy, po uwzględnieniu wyłączeń, obliczony w oparciu o plan 3 kwartału roku poprzedzającego pierwszy rok prognozy (wskaźnik ustalony w oparciu o średnią arytmetyczną z poprzednich lat) x	Dopuszczalny limit spłaty zobowiązań określony po prawej stronie nierówności we wzorze, o którym mowa w art. 243 ustawy, po uwzględnieniu wyłączeń, obliczony w oparciu o wykonanie roku poprzedzającego pierwszy rok prognozy (wskaźnik ustalony w oparciu o średnią arytmetyczną z poprzednich lat) x	8.3.1	8.4	8.4.1	Informacja o spełnieniu wskaźnika spłaty zobowiązań określonego w art. 243 ustawy, po uwzględnieniu zobowiązań związku współtworzonego przez jednostkę samorządu terytorialnego oraz po uwzględnieniu wyłączeń ustawowych obliczonego w oparciu o wykonanie roku poprzedzającego rok budżetowy x
2024	4,93%	4,34%	5,11%	15,59%	17,00%	17,00%	TAK	TAK	Informacja o spełnieniu wskaźnika spłaty zobowiązań określonego w art. 243 ustawy, po uwzględnieniu zobowiązań związku współtworzonego przez jednostkę samorządu terytorialnego oraz po uwzględnieniu wyłączeń ustawowych obliczonego w oparciu o wykonanie roku poprzedzającego rok budżetowy x	
2025	6,59%	13,31%	x	13,96%	15,37%	15,37%	TAK	TAK	Informacja o spełnieniu wskaźnika spłaty zobowiązań określonego w art. 243 ustawy, po uwzględnieniu zobowiązań związku współtworzonego przez jednostkę samorządu terytorialnego oraz po uwzględnieniu wyłączeń ustawowych obliczonego w oparciu o wykonanie roku poprzedzającego rok budżetowy x	
2026	7,24%	11,51%	x	12,57%	14,05%	14,05%	TAK	TAK	Informacja o spełnieniu wskaźnika spłaty zobowiązań określonego w art. 243 ustawy, po uwzględnieniu zobowiązań związku współtworzonego przez jednostkę samorządu terytorialnego oraz po uwzględnieniu wyłączeń ustawowych obliczonego w oparciu o wykonanie roku poprzedzającego rok budżetowy x	
2027	8,02%	10,77%	x	12,27%	13,76%	13,76%	TAK	TAK	Informacja o spełnieniu wskaźnika spłaty zobowiązań określonego w art. 243 ustawy, po uwzględnieniu zobowiązań związku współtworzonego przez jednostkę samorządu terytorialnego oraz po uwzględnieniu wyłączeń ustawowych obliczonego w oparciu o wykonanie roku poprzedzającego rok budżetowy x	
2028	7,94%	10,67%	x	12,20%	13,69%	13,69%	TAK	TAK	Informacja o spełnieniu wskaźnika spłaty zobowiązań określonego w art. 243 ustawy, po uwzględnieniu zobowiązań związku współtworzonego przez jednostkę samorządu terytorialnego oraz po uwzględnieniu wyłączeń ustawowych obliczonego w oparciu o wykonanie roku poprzedzającego rok budżetowy x	
2029	7,80%	11,11%	x	11,55%	13,03%	13,03%	TAK	TAK	Informacja o spełnieniu wskaźnika spłaty zobowiązań określonego w art. 243 ustawy, po uwzględnieniu zobowiązań związku współtworzonego przez jednostkę samorządu terytorialnego oraz po uwzględnieniu wyłączeń ustawowych obliczonego w oparciu o wykonanie roku poprzedzającego rok budżetowy x	
2030	7,80%	10,96%	x	9,69%	11,17%	11,17%	TAK	TAK	Informacja o spełnieniu wskaźnika spłaty zobowiązań określonego w art. 243 ustawy, po uwzględnieniu zobowiązań związku współtworzonego przez jednostkę samorządu terytorialnego oraz po uwzględnieniu wyłączeń ustawowych obliczonego w oparciu o wykonanie roku poprzedzającego rok budżetowy x	
2031	6,77%	10,37%	x	10,38%	10,38%	10,38%	TAK	TAK	Informacja o spełnieniu wskaźnika spłaty zobowiązań określonego w art. 243 ustawy, po uwzględnieniu zobowiązań związku współtworzonego przez jednostkę samorządu terytorialnego oraz po uwzględnieniu wyłączeń ustawowych obliczonego w oparciu o wykonanie roku poprzedzającego rok budżetowy x	
2032	6,62%	10,22%	x	11,24%	11,24%	11,24%	TAK	TAK	Informacja o spełnieniu wskaźnika spłaty zobowiązań określonego w art. 243 ustawy, po uwzględnieniu zobowiązań związku współtworzonego przez jednostkę samorządu terytorialnego oraz po uwzględnieniu wyłączeń ustawowych obliczonego w oparciu o wykonanie roku poprzedzającego rok budżetowy x	
2033	6,22%	9,63%	x	10,80%	10,80%	10,80%	TAK	TAK	Informacja o spełnieniu wskaźnika spłaty zobowiązań określonego w art. 243 ustawy, po uwzględnieniu zobowiązań związku współtworzonego przez jednostkę samorządu terytorialnego oraz po uwzględnieniu wyłączeń ustawowych obliczonego w oparciu o wykonanie roku poprzedzającego rok budżetowy x	
2034	5,88%	9,48%	x	10,56%	10,56%	10,56%	TAK	TAK	Informacja o spełnieniu wskaźnika spłaty zobowiązań określonego w art. 243 ustawy, po uwzględnieniu zobowiązań związku współtworzonego przez jednostkę samorządu terytorialnego oraz po uwzględnieniu wyłączeń ustawowych obliczonego w oparciu o wykonanie roku poprzedzającego rok budżetowy x	
2035	5,83%	9,43%	x	10,38%	10,38%	10,38%	TAK	TAK	Informacja o spełnieniu wskaźnika spłaty zobowiązań określonego w art. 243 ustawy, po uwzględnieniu zobowiązań związku współtworzonego przez jednostkę samorządu terytorialnego oraz po uwzględnieniu wyłączeń ustawowych obliczonego w oparciu o wykonanie roku poprzedzającego rok budżetowy x	
2036	5,77%	9,18%	x	10,20%	10,20%	10,20%	TAK	TAK	Informacja o spełnieniu wskaźnika spłaty zobowiązań określonego w art. 243 ustawy, po uwzględnieniu zobowiązań związku współtworzonego przez jednostkę samorządu terytorialnego oraz po uwzględnieniu wyłączeń ustawowych obliczonego w oparciu o wykonanie roku poprzedzającego rok budżetowy x	
2037	5,17%	8,45%	x	9,92%	9,92%	9,92%	TAK	TAK	Informacja o spełnieniu wskaźnika spłaty zobowiązań określonego w art. 243 ustawy, po uwzględnieniu zobowiązań związku współtworzonego przez jednostkę samorządu terytorialnego oraz po uwzględnieniu wyłączeń ustawowych obliczonego w oparciu o wykonanie roku poprzedzającego rok budżetowy x	
2038	5,00%	9,67%	x	9,57%	9,57%	9,57%	TAK	TAK	Informacja o spełnieniu wskaźnika spłaty zobowiązań określonego w art. 243 ustawy, po uwzględnieniu zobowiązań związku współtworzonego przez jednostkę samorządu terytorialnego oraz po uwzględnieniu wyłączeń ustawowych obliczonego w oparciu o wykonanie roku poprzedzającego rok budżetowy x	

Ustalona na lata 2022–2025 relacja z art. 243 (poz. 8.3, 8.3.1, 8.4 i 8.4.1) została obliczona według średniej 7-letniej

Wyszczególnienie	Finansowanie programów, projektów lub zadań realizowanych z udziałem środków, o których mowa w art. 5 ust. 1 pkt 2 i 3 ustawy									
	w tym:		w tym:		w tym:		w tym:		w tym:	
	9.1	9.1.1	9.1.1.1	9.2	9.2.1	9.2.1.1	9.3	9.3.1	9.3.1.1	
	Dochody bieżące na programy, projekty lub zadania finansowane z udziałem środków, o których mowa w art. 5 ust. 1 pkt 2 i 3 ustawy x	Dotacje i środki o charakterze bieżącym na realizację programu, projektu lub zadania finansowanego z udziałem środków, o których mowa w art. 5 ust. 1 pkt 2 ustawy x	środki określone w art. 5 ust. 1 pkt 2 ustawy	Dochody majątkowe na programy, projekty lub zadania finansowane z udziałem środków, o których mowa w art. 5 ust. 1 pkt 2 i 3 ustawy	Dochody majątkowe na programy, projekty lub zadania finansowane z udziałem środków, o których mowa w art. 5 ust. 1 pkt 2 ustawy	środki określone w art. 5 ust. 1 pkt 2 ustawy	Wydávki bieżące na programy, projekty lub zadania finansowane z udziałem środków, o których mowa w art. 5 ust. 1 pkt 2 i 3 ustawy x	Wydávki bieżące na programy, projekty lub zadania finansowane z udziałem środków, o których mowa w art. 5 ust. 1 pkt 2 ustawy x		
Lp	9.1	9.1.1	9.1.1.1	9.2	9.2.1	9.2.1.1	9.3	9.3.1	9.3.1.1	
2024	0,00	0,00	0,00	824 288,25	785 624,15	785 624,15	0,00	0,00	0,00	0,00
2025	0,00	0,00	0,00	0,00	0,00	0,00	0,00	0,00	0,00	0,00
2026	0,00	0,00	0,00	0,00	0,00	0,00	0,00	0,00	0,00	0,00
2027	0,00	0,00	0,00	0,00	0,00	0,00	0,00	0,00	0,00	0,00
2028	0,00	0,00	0,00	0,00	0,00	0,00	0,00	0,00	0,00	0,00
2029	0,00	0,00	0,00	0,00	0,00	0,00	0,00	0,00	0,00	0,00
2030	0,00	0,00	0,00	0,00	0,00	0,00	0,00	0,00	0,00	0,00
2031	0,00	0,00	0,00	0,00	0,00	0,00	0,00	0,00	0,00	0,00
2032	0,00	0,00	0,00	0,00	0,00	0,00	0,00	0,00	0,00	0,00
2033	0,00	0,00	0,00	0,00	0,00	0,00	0,00	0,00	0,00	0,00
2034	0,00	0,00	0,00	0,00	0,00	0,00	0,00	0,00	0,00	0,00
2035	0,00	0,00	0,00	0,00	0,00	0,00	0,00	0,00	0,00	0,00
2036	0,00	0,00	0,00	0,00	0,00	0,00	0,00	0,00	0,00	0,00
2037	0,00	0,00	0,00	0,00	0,00	0,00	0,00	0,00	0,00	0,00
2038	0,00	0,00	0,00	0,00	0,00	0,00	0,00	0,00	0,00	0,00






Informacje uzupełniające o wybranych kategoriach finansowych																	
Wyszczególnienie	10.5 Spłaty, o których mowa w poz. 5.1, wyłączające wynikające wyłączenie z tytułu zobowiązań już zaciągniętych <sup>x</sup>	10.7 Wydatki zmniejszające dług <sup>x</sup>	w tym:					10.7.3 spłata zobowiązań wymagalnych z lat poprzednich, innych niż w poz. 10.7.3 <sup>x</sup>	10.7.2 spłata zobowiązań zaliczanych do tytułu dłużnego – kredyty i pożyczki <sup>x</sup>	10.7.2.1 zobowiązań zaciągniętych po dniu 1 stycznia 2019 r. <sup>x</sup>	w tym:		10.7.3 wypłaty z tytułu wymagalnych poręczeń i gwarancji <sup>x</sup>	10.8 Kwota wzrostu(+)/spadku(-) kwoty długu wynikająca z operacji niekasowych (m.in. umorzenia, różnice kursowe)	10.9 Wcześniejsza spłata zobowiązań, wyłączone z limitu spłaty zobowiązań, dokonywana w formie wydatków budżetowych	10.10 Wypuk papierów wartościowych, spłaty rat kredytów i pożyczek wraz z należnymi odsetkami i dyskontem, odpowiadno emitowanych lub zaciągniętych do równowartości kwoty ubytku w wykonanych dochodach jednostki samorządu terytorialnego będącego skutkiem wystąpienia COVID-19 <sup>x</sup>	10.11 Wydatki bieżące podlegające ustawowemu wyłączeniu z limitu spłaty zobowiązań <sup>9)</sup>
			w tym:		10.7.2.1.1 dokonywana w formie wydatku bieżącego <sup>x</sup>												
			10.7.1	10.7.2		10.7.2.1	10.7.2.1.1										
Lp																	
2024	470 000,00	0,00	0,00	0,00	0,00	0,00	0,00	0,00	0,00	0,00	0,00	0,00	0,00	0,00	0,00	0,00	0,00
2025	500 000,00	0,00	0,00	0,00	0,00	0,00	0,00	0,00	0,00	0,00	0,00	0,00	0,00	0,00	0,00	0,00	0,00
2026	490 000,00	0,00	0,00	0,00	0,00	0,00	0,00	0,00	0,00	0,00	0,00	0,00	0,00	0,00	0,00	0,00	0,00
2027	844 000,00	0,00	0,00	0,00	0,00	0,00	0,00	0,00	0,00	0,00	0,00	0,00	0,00	0,00	0,00	0,00	0,00
2028	847 513,00	0,00	0,00	0,00	0,00	0,00	0,00	0,00	0,00	0,00	0,00	0,00	0,00	0,00	0,00	0,00	0,00
2029	800 000,00	0,00	0,00	0,00	0,00	0,00	0,00	0,00	0,00	0,00	0,00	0,00	0,00	0,00	0,00	0,00	0,00
2030	830 409,00	0,00	0,00	0,00	0,00	0,00	0,00	0,00	0,00	0,00	0,00	0,00	0,00	0,00	0,00	0,00	0,00
2031	640 000,00	0,00	0,00	0,00	0,00	0,00	0,00	0,00	0,00	0,00	0,00	0,00	0,00	0,00	0,00	0,00	0,00
2032	640 000,00	0,00	0,00	0,00	0,00	0,00	0,00	0,00	0,00	0,00	0,00	0,00	0,00	0,00	0,00	0,00	0,00
2033	640 000,00	0,00	0,00	0,00	0,00	0,00	0,00	0,00	0,00	0,00	0,00	0,00	0,00	0,00	0,00	0,00	0,00
2034	640 000,00	0,00	0,00	0,00	0,00	0,00	0,00	0,00	0,00	0,00	0,00	0,00	0,00	0,00	0,00	0,00	0,00
2035	420 000,00	0,00	0,00	0,00	0,00	0,00	0,00	0,00	0,00	0,00	0,00	0,00	0,00	0,00	0,00	0,00	0,00
2036	430 000,00	0,00	0,00	0,00	0,00	0,00	0,00	0,00	0,00	0,00	0,00	0,00	0,00	0,00	0,00	0,00	0,00
2037	456 516,00	0,00	0,00	0,00	0,00	0,00	0,00	0,00	0,00	0,00	0,00	0,00	0,00	0,00	0,00	0,00	0,00
2038	0,00	0,00	0,00	0,00	0,00	0,00	0,00	0,00	0,00	0,00	0,00	0,00	0,00	0,00	0,00	0,00	0,00

9) W pozycji należy ująć kwoty wydatków bieżących, o które zostały pomniejszone wydatki bieżące budżetu przy wyliczaniu limitu spłaty zobowiązań określonego po prawej stronie nierówności we wzorze, o którym mowa w art. 243 ustawy, na podstawie odrębnych ustaw, bez wydatków bieżących na obsługę długu. W szczególności należy ująć wydatki i poniesione w celu realizacji zadań związanych z przeciwdziałaniem COVID-19.

- Informacje zawarte w tej części wieloletniej prognozy finansowej, w tym o spełnieniu relacji określonej w art. 243 ustawy zostaną automatycznie wygenerowane przez aplikację wskazaną przez Ministra Finansów, o której mowa w § 4 ust. 1, na podstawie danych historycznych oraz prognozowanych przez jednostkę samorządu terytorialnego. Automatycznie wyliczenia danych na podstawie wartości historycznych i prognozowanych przez jednostkę samorządu terytorialnego dotyczą w szczególności także pozycji 8.3 – 8.3.1 i pozycji z sekcji 12.
- x - pozycje oznaczone symbolem „x” sporządza się na okres prognozy kwoty długu, zgodnie z art. 227 ust. 2 ustawy. Okres ten nie podlega wydłużeniu w sytuacji planowania wydatków z tytułu niewymagalnych poręczeń i gwarancji. W przypadku planowania wydatków z tytułu niewymagalnych poręczeń i gwarancji w okresie dłuższym niż okres, na który zaciągnięto oraz planuje się zaciągnąć zobowiązania dłużne, informację o wydatkach z tytułu niewymagalnych poręczeń i gwarancji, wykraczających poza wspomniany okres, należy zamieścić w objaśnieniach do wieloletniej prognozy finansowej.

PRZEWODNICZĄCA  
RADY GMINY JEDWABNO  
  
Elżbieta Brzóska





# Wykaz przedsięwzięć do WPF

Załącznik Nr 2  
do Uchwały Nr X/62/24  
Rady Gminy Jedwabno  
z dnia 19.12.2024 r.

Kwoty w zł

L.p.	Nazwa i cel	Jednostka odpowiedzialna lub koordynująca	Okres realizacji		Łączne nakłady finansowe	Limit 2024	Limit 2025	Limit 2026	Limit 2027	Limit 2028
			Od	Do						
1	Wydatki na przedsięwzięcia-ogółem (1.1+1.2+1.3)				39 816 059,48	17 569 107,07	9 653 834,26	2 955 000,00	0,00	0,00
1.a	- wydatki bieżące				250 000,00	80 000,00	170 000,00	0,00	0,00	0,00
1.b	- wydatki majątkowe				39 566 059,48	17 489 107,07	9 483 834,26	2 955 000,00	0,00	0,00
1.1	Wydatki na programy, projekty lub zadania związane z programami realizowanymi z udziałem środków, o których mowa w art.5 ust.1 pkt 2 i 3 ustawy z dnia 27 sierpnia 2009 r. o finansach publicznych (Dz.U Nr 157, poz.1240, z późn.zm.), z tego:				0,00	0,00	0,00	0,00	0,00	0,00
1.1.1	- wydatki bieżące				0,00	0,00	0,00	0,00	0,00	0,00
1.1.2	- wydatki majątkowe				0,00	0,00	0,00	0,00	0,00	0,00
1.2	Wydatki na programy, projekty lub zadania związane z umowami partnerstwa publiczno-prywatnego, z tego:				0,00	0,00	0,00	0,00	0,00	0,00
1.2.1	- wydatki bieżące				0,00	0,00	0,00	0,00	0,00	0,00
1.2.2	- wydatki majątkowe				0,00	0,00	0,00	0,00	0,00	0,00
1.3	Wydatki na programy, projekty lub zadania pozostałe (inne niż wymienione w pkt 1.1 i 1.2), z tego				39 816 059,48	17 569 107,07	9 653 834,26	2 955 000,00	0,00	0,00
1.3.1	- wydatki bieżące				250 000,00	80 000,00	170 000,00	0,00	0,00	0,00
1.3.1.1	Sporządzenie Planu Ogólnego Gminy Jedwabno - Sporządzenie Planu Ogólnego Gminy Jedwabno	JEDWABNO	2024	2025	250 000,00	80 000,00	170 000,00	0,00	0,00	0,00
1.3.2	- wydatki majątkowe				39 566 059,48	17 489 107,07	9 483 834,26	2 955 000,00	0,00	0,00
1.3.2.1	Budowa sieci kanalizacji sanitarnej i sieci wodociągowej w miejscowościach Piduń-Rekownica - Budowa sieci kanalizacji sanitarnej i sieci wodociągowej w miejscowościach Piduń-Rekownica	Urząd Gminy	2022	2024	5 090 671,18	2 704 996,33	0,00	0,00	0,00	0,00
1.3.2.2	Rozbudowa i przebudowa drogi gminnej w miejscowości Witkowo - Rozbudowa i przebudowa drogi gminnej w miejscowości Witkowo	Urząd Gminy	2022	2024	3 017 301,89	2 004 278,22	0,00	0,00	0,00	0,00
1.3.2.3	Budowa budynku remizy strażackiej w miejscowości Szuć - Budowa budynku remizy strażackiej w miejscowości Szuć	Urząd Gminy	2023	2024	2 931 115,05	1 500 334,97	0,00	0,00	0,00	0,00
1.3.2.4	Budowa sieci wodociągowej i sieci kanalizacji sanitarnej w miejscowości Malszewo - Budowa sieci wodociągowej i sieci kanalizacji sanitarnej w miejscowości Malszewo	Urząd Gminy	2023	2024	3 762 482,41	1 966 507,22	0,00	0,00	0,00	0,00
1.3.2.5	Remont świetlicy wiejskiej w miejscowości Malszewo - Remont świetlicy wiejskiej w miejscowości Malszewo	Urząd Gminy	2023	2025	2 274 355,00	147 000,00	1 279 570,00	0,00	0,00	0,00
1.3.2.6	Budowa sieci wodociągowej w miejscowości Rekownica oraz budowa sieci kanalizacji sanitarnej w miejscowości Rekownica - Budowa sieci wodociągowej w miejscowości Rekownica oraz budowa sieci kanalizacji sanitarnej w miejscowości Rekownica	JEDWABNO	2023	2024	3 898 520,97	2 176 641,61	0,00	0,00	0,00	0,00
1.3.2.7	Odtworzenie elewacji zewnętrznej na budynku przy ul. Wielbarskiej 5 w Jedwabnie - Odtworzenie elewacji zewnętrznej na budynku przy ul. Wielbarskiej 5 w Jedwabnie	JEDWABNO	2023	2024	1 370 346,94	927 346,94	0,00	0,00	0,00	0,00



L.p.	Limit 2029	Limit 2030	Limit 2031	Limit 2032	Limit 2033	Limit 2034	Limit 2035	Limit 2036	Limit 2037	Limit 2038	Limit zobowiązań
1	0,00	0,00	0,00	0,00	0,00	0,00	0,00	0,00	0,00	0,00	38 840 849,07
1.a	0,00	0,00	0,00	0,00	0,00	0,00	0,00	0,00	0,00	0,00	250 000,00
1.b	0,00	0,00	0,00	0,00	0,00	0,00	0,00	0,00	0,00	0,00	38 590 849,07
1.1	0,00	0,00	0,00	0,00	0,00	0,00	0,00	0,00	0,00	0,00	0,00
1.1.1	0,00	0,00	0,00	0,00	0,00	0,00	0,00	0,00	0,00	0,00	0,00
1.1.2	0,00	0,00	0,00	0,00	0,00	0,00	0,00	0,00	0,00	0,00	0,00
1.2	0,00	0,00	0,00	0,00	0,00	0,00	0,00	0,00	0,00	0,00	0,00
1.2.1	0,00	0,00	0,00	0,00	0,00	0,00	0,00	0,00	0,00	0,00	0,00
1.2.2	0,00	0,00	0,00	0,00	0,00	0,00	0,00	0,00	0,00	0,00	0,00
1.3	0,00	0,00	0,00	0,00	0,00	0,00	0,00	0,00	0,00	0,00	38 840 849,07
1.3.1	0,00	0,00	0,00	0,00	0,00	0,00	0,00	0,00	0,00	0,00	250 000,00
1.3.1.1	0,00	0,00	0,00	0,00	0,00	0,00	0,00	0,00	0,00	0,00	250 000,00
1.3.2	0,00	0,00	0,00	0,00	0,00	0,00	0,00	0,00	0,00	0,00	38 590 849,07
1.3.2.1	0,00	0,00	0,00	0,00	0,00	0,00	0,00	0,00	0,00	0,00	5 090 671,18
1.3.2.2	0,00	0,00	0,00	0,00	0,00	0,00	0,00	0,00	0,00	0,00	2 042 091,48
1.3.2.3	0,00	0,00	0,00	0,00	0,00	0,00	0,00	0,00	0,00	0,00	2 931 115,05
1.3.2.4	0,00	0,00	0,00	0,00	0,00	0,00	0,00	0,00	0,00	0,00	3 762 482,41
1.3.2.5	0,00	0,00	0,00	0,00	0,00	0,00	0,00	0,00	0,00	0,00	2 274 355,00
1.3.2.6	0,00	0,00	0,00	0,00	0,00	0,00	0,00	0,00	0,00	0,00	3 898 520,97
1.3.2.7	0,00	0,00	0,00	0,00	0,00	0,00	0,00	0,00	0,00	0,00	1 370 346,94


PRZEWODNICZĄCA  
RADY GMINY MEDWABNO  
*Elżbieta Brzóska*  
Elżbieta Brzóska

L.p.	Nazwa i cel	Jednostka odpowiedzialna lub koordynująca	Okres realizacji		Łączne nakłady finansowe	Limit 2024	Limit 2025	Limit 2026	Limit 2027	Limit 2028
			Od	Do						
1.3.2.8	Budowa sieci kanalizacji sanitarnej i sieci wodociągowej w miejscowościach Pidun - Rekowniaca - Etap III - Budowa sieci kanalizacji sanitarnej i sieci wodociągowej w miejscowościach Pidun - Rekowniaca - Etap III	JEDWABNO	2024	2025	2 503 421,06	1 343 421,06	1 160 000,00	0,00	0,00	0,00
1.3.2.9	Budowa Gminnej Stacji Uzdatniania Wody - Budowa Gminnej Stacji Uzdatniania Wody	JEDWABNO	2024	2026	4 984 092,98	74 092,98	2 455 000,00	2 455 000,00	0,00	0,00
1.3.2.10	Budowa budynku remizy strażackiej w miejscowości Nowy Dwór - Budowa budynku remizy strażackiej w miejscowości Nowy Dwór	JEDWABNO	2024	2025	3 343 221,41	181 020,41	3 162 201,00	0,00	0,00	0,00
1.3.2.11	Przebudowa źródła ciepła poprzez instalację wysokosprawnej kotłowni kogeneracyjnej i gazowej dla budynku szkoły podstawowej i hali sportowej w miejscowości Jedwabno - Przebudowa źródła ciepła poprzez instalację wysokosprawnej kotłowni kogeneracyjnej i gazowej dla budynku szkoły podstawowej i hali sportowej w miejscowości Jedwabno	JEDWABNO	2024	2026	1 829 531,57	552 631,57	776 900,00	500 000,00	0,00	0,00
1.3.2.12	Odtworzenie elewacji zewnętrznej na ścianie frontowej (południowo-wschodniej) wraz z oknami budynku przy ul. 1 Maja 37 w Jedwabnie - Odtworzenie elewacji zewnętrznej na ścianie frontowej (południowo-wschodniej) wraz z oknami budynku przy ul. 1 Maja 37 w Jedwabnie	JEDWABNO	2024	2025	846 326,52	358 163,26	488 163,26	0,00	0,00	0,00
1.3.2.13	Przebudowa drogi gminnej publicznej nr 194016 N oraz dróg wewnętrznych wjazdowych w miejscowości Jedwabno - Przebudowa drogi gminnej publicznej nr 194016 N oraz dróg wewnętrznych wjazdowych w miejscowości Jedwabno	JEDWABNO	2024	2025	3 714 672,50	3 552 672,50	162 000,00	0,00	0,00	0,00

PRZEWODNICZĄCA  
RADY GMINY JEDWABNO  
*Elżbieta Brzóska*  
Elżbieta Brzóska



L.p.	Limit 2029	Limit 2030	Limit 2031	Limit 2032	Limit 2033	Limit 2034	Limit 2035	Limit 2036	Limit 2037	Limit 2038	Limit zobowiązań
1.3.2.8	0,00	0,00	0,00	0,00	0,00	0,00	0,00	0,00	0,00	0,00	2 503 421,06
1.3.2.9	0,00	0,00	0,00	0,00	0,00	0,00	0,00	0,00	0,00	0,00	4 984 092,98
1.3.2.10	0,00	0,00	0,00	0,00	0,00	0,00	0,00	0,00	0,00	0,00	3 343 221,41
1.3.2.11	0,00	0,00	0,00	0,00	0,00	0,00	0,00	0,00	0,00	0,00	1 829 531,57
1.3.2.12	0,00	0,00	0,00	0,00	0,00	0,00	0,00	0,00	0,00	0,00	846 326,52
1.3.2.13	0,00	0,00	0,00	0,00	0,00	0,00	0,00	0,00	0,00	0,00	3 714 672,50

PRZEWODNICZĄCA  
RADY GMINY JEDWABNO  
  
Elżbieta Brzóska

**Uzasadnienie**  
**do uchwały w sprawie zmiany Wieloletniej Prognozy Finansowej Gminy Jedwabno na lata 2024 – 2038**

Zgodnie z art. 226, 227, 228, 230 ustawy o finansach publicznych przy każdej zmianie uchwały w sprawie zmian w budżecie zmienia się uchwałę w sprawie Wieloletniej Prognozy Finansowej Gminy Jedwabno na lata 2024 – 2038.

Ogółem dochody 42.448.900,34 zł, w tym dochody majątkowe 13.951.580,64 zł, wydatki ogółem 47.821.644,56 zł, w tym wydatki majątkowe 19.663.435,35 zł.

**Deficyt budżetu gminy w wysokości 5.372.744,22 zł zostanie pokryty przychodami pochodzącymi z:**


- 1). kredytów, w wysokości **2.404.437,85 zł**,
- 2) wolnych środków, w wysokości **2.917.558,90 zł**,
- 3). niewykorzystanych w 2023 roku środków z tytułu wydawania zezwoleń na sprzedaż napojów alkoholowych, w wysokości **50.747,47 zł**.

**Przychody budżetu w wysokości 5.992.744,22 zł, rozchody w wysokości 620.000,00 zł.**

*W Wykazie przedsięwzięć dokonano następujących zmian:*

- 1). zmniejszono środki na zadanie inwestycyjne „Budowa Gminnej Stacji Uzdatniania Wody” w roku 2024 o kwotę 47.000,00 zł.

***Wskaźniki ze strony 7 WPF są spełnione.***

PRZEWODNICZĄCA  
RADY GMINY JEDWABNO  
  
Elżbieta Brzóska






### Imienny wykaz głosowania radnych

Rady Gminy Jedwabno nad uchwałą Nr X/62/24 z dnia 19 grudnia 2024 roku w sprawie zmiany Wieloletniej Prognozy Finansowej Gminy Jedwabno na lata 2024 – 2038.

Lp.	Nazwisko i imię	Głos „za”	Głos „przeciw”	Głos „wstrzymujący się”
1.	Adamiak Mateusz	—	—	—
2.	Arbatowska Iwona	X		
3.	Barańska Martyna	X		
4.	Brzóska Elżbieta	X		
5.	Duda Julia	X		
6.	Gaździńska Małgorzata	X		
7.	Jaguszevska Grażyna	X		
8.	Kowalczyk Roman	X		
9.	Kowalski Maciej	X		
10.	Licka Teresa	X		
11.	Mil Jan	X		
12.	Piórkowski Dariusz	X		
13.	Sznajder Magdalena	X		
14.	Szydlik Marianna	X		
15.	Wiktorowska Katarzyna	X		
<b>Podsumowanie:</b>		14	0	0

Przewodnicząca  
Rady Gminy Jedwabno  
  
(Elżbieta Brzóska)

