

**Uchwała Nr XI/73/25
Rady Gminy Jedwabno
z dnia 15 stycznia 2025 r.**

**w sprawie zmiany Wieloletniej Prognozy Finansowej Gminy Jedwabno
na lata 2025 – 2041**

Na podstawie art. 226, art. 227, art. 228, art. 230 ust. 6 i art. 243 ustawy z dnia 27 sierpnia 2009 r. o finansach publicznych (t.j. Dz. U. z 2024 r. poz. 1530, z późn. zm.) oraz art. 18 ust. 2 pkt 6 ustawy z dnia 8 marca 1990 r. o samorządzie gminnym (t.j. Dz. U. z 2024 r. poz. 1465 z późn. zm.)

Rada Gminy Jedwabno uchwala, co następuje:

§ 1

Zmienia się Wieloletnią Prognozę Finansową Gminy na lata 2025 – 2041, zgodnie z załącznikiem nr 1.

§ 2

Wykaz przedsięwzięć realizowanych w latach 2025 – 2041, zgodnie z załącznikiem nr 2.

§ 3


Objaśnienia do Wieloletniej Prognozy Finansowej Gminy na lata 2025 – 2041, zgodnie z załącznikiem nr 3.


§ 4

Wykonanie uchwały powierza się Wójtowi Gminy Jedwabno.

§ 5

Uchwała wchodzi w życie z dniem podjęcia i podlega ogłoszeniu na tablicy informacyjnej Urzędu Gminy.

PRZEWODNICZĄCA
RADY GMINY JEDWABNO

Elżbieta Brzóska

PRZEWODNICZĄCA
RADY GMINY JEDWABNO

ELŻBIETA BRZÓSKA

Wieloletnia prognoza finansowa jednostki samorządu terytorialnego 1)

Ustalona na lata 2022–2025 relacja z art. 243 (poz. 8.3, 8.3.1, 8.4 i 8.4.1) została obliczona według średniej 7-letniej

Załącznik Nr 1

do Uchwały Nr XI/73/25

Rady Gminy Jedwabno

z dnia 15.01.2025 r.

Wyszczególnienie	Dochody ogółem x	z tego:										w tym:	
		z tego:										ze sprzedaży majątku ^x	z tytułu dotacji oraz środków przeznaczonych na inwestycje
		1.1	1.1.1	1.1.2	1.1.3	1.1.4	1.1.5	w tym:		1.2.1	1.2.2		
1	1.1.1	1.1.2	1.1.3	1.1.4	1.1.5	z tytułu dotacji i środków przeznaczonych na cele bieżące x.3)	pozostałe dochody bieżące 4)	z podatku od nieruchomości	1.1.5.1	1.2	1.2.1	1.2.2	
2025	40 007 190,00	9 178 637,21	33 848,11	3 285 500,48	5 848 493,34	11 814 540,56	4 642 000,00	9 846 170,30	250 000,00	9 595 170,30			
2026	36 125 000,00	9 637 000,00	35 500,00	3 449 700,00	6 137 000,00	12 700 800,00	4 874 000,00	4 165 000,00	250 000,00	2 875 000,00			
2027	36 250 000,00	10 100 000,00	37 000,00	3 621 000,00	6 400 000,00	13 392 000,00	5 070 000,00	2 700 000,00	250 000,00	0,00			
2028	36 250 000,00	10 100 000,00	37 000,00	3 621 000,00	6 400 000,00	13 392 000,00	5 070 000,00	2 700 000,00	250 000,00	0,00			
2029	35 880 000,00	10 100 000,00	37 000,00	3 621 000,00	6 400 000,00	13 622 000,00	5 070 000,00	2 100 000,00	370 000,00	0,00			
2030	37 800 000,00	10 400 000,00	37 700,00	3 720 000,00	6 592 000,00	13 950 300,00	5 222 000,00	2 100 000,00	500 000,00	0,00			
2031	37 800 000,00	10 400 000,00	37 700,00	3 720 000,00	6 592 000,00	13 950 300,00	5 222 000,00	2 100 000,00	500 000,00	0,00			
2032	37 800 000,00	10 400 000,00	37 700,00	3 720 000,00	6 592 000,00	13 950 300,00	5 222 000,00	2 100 000,00	500 000,00	0,00			
2033	37 800 000,00	10 400 000,00	37 700,00	3 720 000,00	6 592 000,00	13 950 300,00	5 222 000,00	2 100 000,00	500 000,00	0,00			
2034	37 800 000,00	10 400 000,00	37 700,00	3 720 000,00	6 592 000,00	13 950 300,00	5 222 000,00	2 100 000,00	500 000,00	0,00			
2035	37 800 000,00	10 400 000,00	37 700,00	3 720 000,00	6 592 000,00	13 950 300,00	5 222 000,00	2 100 000,00	500 000,00	0,00			
2036	37 800 000,00	10 400 000,00	37 700,00	3 720 000,00	6 592 000,00	13 950 300,00	5 222 000,00	2 100 000,00	500 000,00	0,00			
2037	37 800 000,00	10 400 000,00	37 700,00	3 720 000,00	6 592 000,00	13 950 300,00	5 222 000,00	2 100 000,00	500 000,00	0,00			
2038	37 800 000,00	10 400 000,00	37 700,00	3 720 000,00	6 592 000,00	13 950 300,00	5 222 000,00	2 100 000,00	500 000,00	0,00			

2039	37 800 000,00	35 700 000,00	10 400 000,00	37 700,00	3 720 000,00	6 592 000,00	13 950 300,00	5 222 000,00	2 100 000,00	500 000,00	0,00
2040	37 800 000,00	35 700 000,00	10 400 000,00	37 700,00	3 720 000,00	6 592 000,00	13 950 300,00	5 222 000,00	2 100 000,00	500 000,00	0,00
2041	37 800 000,00	35 700 000,00	10 400 000,00	37 700,00	3 720 000,00	6 592 000,00	13 950 300,00	5 222 000,00	2 100 000,00	500 000,00	0,00

¹⁾ Wzór może być stosowany także w układzie pionowym, w którym poszczególne pozycje są przedstawione w kolumnach, a lata w wierszach.

²⁾ Zgodnie z art. 227 ustawy z dnia 27 sierpnia 2009 r. o finansach publicznych (Dz. U. z 2019 r. poz. 669, z późn. zm.), zwanej dalej „ustawą”, wieloletnia prognoza finansowa obejmuje okres roku budżetowego oraz co najmniej trzech kolejnych lat. W sytuacji dłuższego okresu prognozowania finansowego wzór stosuje się dla lat wykraczających poza minimalny (4-letni) okres prognozy, wynikający z art. 227 ustawy.

³⁾ W pozycji wykazuje się dochody o charakterze celowym, które jednostka otrzymuje od podmiotów zewnętrznych. W szczególności pozycja obejmuje dotacje celowe z budżetu państwa na zadania bieżące oraz dotacje i środki na finansowanie wydatków bieżących na realizację zadań finansowanych z udziałem środków, o których mowa w art. 5 ust. 1 pkt 2 i 3 ustawy. W pozycji nie wykazuje się natomiast dochodów związanych ze szczególnymi zasadami wykonywania budżetu jednostki wyliczonymi z odrębnych ustaw, o których mowa w art. 237 ust. 1 ustawy.

⁴⁾ W pozycji wykazuje się pozostałe dochody bieżące w szczególności kwoty podatków i opłat lokalnych.

PRZEWODNICZĄCA
RADY GMINY JEDYWABNO
Elżbieta Brzońska

Wyszczególnienie	Wydaki: ogółem x	z tego:											w tym:	
		2	2.1	2.1.1	2.1.2	2.1.2.1	2.1.3	2.1.3.1	w tym:		2.2	2.2.1	2.2.1.1	
									wydatki na obsługę długu x	odsetki i dyskonto podlegające wyłączeniu z limitu 243 ustawy, w terminie nie dłuższym niż 90 dni po zakończeniu programu, projektu lub zadania i otrzymaniu refundacji z tych środków (bez odsetek i dyskonta od zobowiązań na wkład krajowy) x				
na wynagrodzenia i składki od nich naliczane	z tytułu poręczeń i gwarancji x	gwarancje i poręczenia podlegające wyłączeniu z limitu 243 ustawy w art. 243 ustawy ^x	wydatki na obsługę długu x	odsetki i dyskonto podlegające wyłączeniu z limitu 243 ustawy, w terminie nie dłuższym niż 90 dni po zakończeniu programu, projektu lub zadania i otrzymaniu refundacji z tych środków (bez odsetek i dyskonta od zobowiązań na wkład krajowy) x	odsetki i dyskonto podlegające wyłączeniu z limitu 243 ustawy, o którym mowa w art. 243 ustawy, z tytułu zobowiązań zaciągniętych na wkład krajowy x	pozostałe odsetki i dyskonto podlegające wyłączeniu z limitu 243 ustawy, o którym mowa w art. 243 ustawy ^x	w tym:		Wydaki majątkowe x	Inwestycje i zakupy inwestycyjne, o których mowa w art. 236 ust. 4 pkt 1 ustawy	wydatki o charakterze dotacyjnym na inwestycje i zakupy inwestycyjne			
Lp		2	2.1	2.1.1	2.1.2	2.1.2.1	2.1.3	2.1.3.1	2.1.3.2	2.1.3.3	2.2	2.2.1	2.2.1.1	
2025	44 526 190,00	29 959 924,41	12 806 967,33	93 333,34	0,00	871 200,00	0,00	0,00	0,00	0,00	14 566 265,59	14 566 265,59	0,00	
2026	35 335 000,00	31 600 000,00	13 300 000,00	46 666,66	0,00	850 000,00	0,00	0,00	0,00	0,00	3 735 000,00	3 735 000,00	0,00	
2027	35 386 000,00	33 100 000,00	13 300 000,00	0,00	0,00	810 000,00	0,00	0,00	0,00	0,00	2 286 000,00	2 286 000,00	0,00	
2028	35 382 487,00	33 100 000,00	13 300 000,00	0,00	0,00	790 000,00	0,00	0,00	0,00	0,00	2 282 487,00	2 282 487,00	0,00	
2029	34 980 000,00	33 100 000,00	13 300 000,00	0,00	0,00	750 000,00	0,00	0,00	0,00	0,00	1 880 000,00	1 880 000,00	0,00	
2030	36 909 591,00	33 100 000,00	13 300 000,00	0,00	0,00	700 000,00	0,00	0,00	0,00	0,00	3 809 591,00	3 809 591,00	0,00	
2031	37 020 000,00	33 100 000,00	13 300 000,00	0,00	0,00	650 000,00	0,00	0,00	0,00	0,00	3 920 000,00	3 920 000,00	0,00	
2032	36 870 000,00	33 100 000,00	13 300 000,00	0,00	0,00	630 000,00	0,00	0,00	0,00	0,00	3 770 000,00	3 770 000,00	0,00	
2033	36 870 000,00	33 100 000,00	13 300 000,00	0,00	0,00	610 000,00	0,00	0,00	0,00	0,00	3 770 000,00	3 770 000,00	0,00	
2034	36 870 000,00	33 100 000,00	13 300 000,00	0,00	0,00	590 000,00	0,00	0,00	0,00	0,00	3 770 000,00	3 770 000,00	0,00	
2035	36 870 000,00	33 100 000,00	13 300 000,00	0,00	0,00	570 000,00	0,00	0,00	0,00	0,00	3 770 000,00	3 770 000,00	0,00	
2036	36 830 000,00	33 100 000,00	13 300 000,00	0,00	0,00	530 000,00	0,00	0,00	0,00	0,00	3 730 000,00	3 730 000,00	0,00	
2037	36 821 484,00	33 100 000,00	13 300 000,00	0,00	0,00	480 000,00	0,00	0,00	0,00	0,00	3 721 484,00	3 721 484,00	0,00	
2038	36 800 000,00	33 100 000,00	13 300 000,00	0,00	0,00	430 000,00	0,00	0,00	0,00	0,00	3 700 000,00	3 700 000,00	0,00	
2039	37 200 000,00	33 100 000,00	13 300 000,00	0,00	0,00	390 000,00	0,00	0,00	0,00	0,00	4 100 000,00	4 100 000,00	0,00	
2040	37 200 000,00	33 100 000,00	13 300 000,00	0,00	0,00	320 000,00	0,00	0,00	0,00	0,00	4 100 000,00	4 100 000,00	0,00	
2041	36 840 000,00	33 100 000,00	13 300 000,00	0,00	0,00	170 000,00	0,00	0,00	0,00	0,00	3 740 000,00	3 740 000,00	0,00	

Wyszczególnienie	Wynik budżetu x	w tym:	3	4	4.1	w tym:	4.1.1	4.2	w tym:	4.2.1	4.3	w tym:	4.3.1
Lp			3	4	4.1	w tym:	4.1.1	4.2	w tym:	4.2.1	4.3	w tym:	4.3.1
2025	-4 519 000,00	0,00	5 091 437,85	3 440 000,00	2 867 562,15	506 000,00	506 000,00	995 437,85	506 000,00	995 437,85	995 437,85	995 437,85	995 437,85
2026	790 000,00	790 000,00	0,00	0,00	0,00	0,00	0,00	0,00	0,00	0,00	0,00	0,00	0,00
2027	864 000,00	864 000,00	0,00	0,00	0,00	0,00	0,00	0,00	0,00	0,00	0,00	0,00	0,00
2028	867 513,00	867 513,00	0,00	0,00	0,00	0,00	0,00	0,00	0,00	0,00	0,00	0,00	0,00
2029	900 000,00	900 000,00	0,00	0,00	0,00	0,00	0,00	0,00	0,00	0,00	0,00	0,00	0,00
2030	890 409,00	890 409,00	0,00	0,00	0,00	0,00	0,00	0,00	0,00	0,00	0,00	0,00	0,00
2031	780 000,00	780 000,00	0,00	0,00	0,00	0,00	0,00	0,00	0,00	0,00	0,00	0,00	0,00
2032	930 000,00	930 000,00	0,00	0,00	0,00	0,00	0,00	0,00	0,00	0,00	0,00	0,00	0,00
2033	930 000,00	930 000,00	0,00	0,00	0,00	0,00	0,00	0,00	0,00	0,00	0,00	0,00	0,00
2034	930 000,00	930 000,00	0,00	0,00	0,00	0,00	0,00	0,00	0,00	0,00	0,00	0,00	0,00
2035	930 000,00	930 000,00	0,00	0,00	0,00	0,00	0,00	0,00	0,00	0,00	0,00	0,00	0,00
2036	970 000,00	970 000,00	0,00	0,00	0,00	0,00	0,00	0,00	0,00	0,00	0,00	0,00	0,00
2037	978 516,00	978 516,00	0,00	0,00	0,00	0,00	0,00	0,00	0,00	0,00	0,00	0,00	0,00
2038	1 000 000,00	1 000 000,00	0,00	0,00	0,00	0,00	0,00	0,00	0,00	0,00	0,00	0,00	0,00
2039	600 000,00	600 000,00	0,00	0,00	0,00	0,00	0,00	0,00	0,00	0,00	0,00	0,00	0,00
2040	600 000,00	600 000,00	0,00	0,00	0,00	0,00	0,00	0,00	0,00	0,00	0,00	0,00	0,00
2041	960 000,00	960 000,00	0,00	0,00	0,00	0,00	0,00	0,00	0,00	0,00	0,00	0,00	0,00

5) Inne przeznaczenie nadwyżki budżetowej wymaga określenia w objaśnieniach do wieloletniej prognozy finansowej

6) W pozycji należy ująć środki pieniężne znajdujące się na rachunku budżetu pochodzące z nadwyżek poprzednich budżetów, łącznie z niewykorzystanymi środkami, o których mowa w art. 217 ust. 2 pkt 8 ustawy.

PRZEWODNICZĄCA
RADY GMINY JEJUBABNO
Elżbieta Brzóska
Elżbieta Brzóska

Wyszczególnienie	z tego:					z tego:			
	4.4	4.4.1	4.5	w tym:		5.1	z tego:		
				na pokrycie deficytu budżetu x	Inne przychody niezwiązane z zacięgnięciem długu x 7)		łączna kwota przypadających na dany rok kwot usławowych wyłączeń z limitu spłaty zobowiązań x	kwota przypadających na dany rok kwot wyłączeń określonych w art. 243 ust. 3 ustawy x	kwota przypadających na dany rok kwot wyłączeń określonych w art. 243 ust. 3a ustawy x
Lp	4.4	4.4.1	4.5	4.5.1	5	5.1	5.1.1	5.1.1.1	5.1.1.2
2025	0,00	0,00	150 000,00	150 000,00	572 437,85	572 437,85	0,00	0,00	0,00
2026	0,00	0,00	0,00	0,00	790 000,00	790 000,00	0,00	0,00	0,00
2027	0,00	0,00	0,00	0,00	864 000,00	864 000,00	0,00	0,00	0,00
2028	0,00	0,00	0,00	0,00	867 513,00	867 513,00	0,00	0,00	0,00
2029	0,00	0,00	0,00	0,00	900 000,00	900 000,00	0,00	0,00	0,00
2030	0,00	0,00	0,00	0,00	890 409,00	890 409,00	0,00	0,00	0,00
2031	0,00	0,00	0,00	0,00	780 000,00	780 000,00	0,00	0,00	0,00
2032	0,00	0,00	0,00	0,00	930 000,00	930 000,00	0,00	0,00	0,00
2033	0,00	0,00	0,00	0,00	930 000,00	930 000,00	0,00	0,00	0,00
2034	0,00	0,00	0,00	0,00	930 000,00	930 000,00	0,00	0,00	0,00
2035	0,00	0,00	0,00	0,00	930 000,00	930 000,00	0,00	0,00	0,00
2036	0,00	0,00	0,00	0,00	970 000,00	970 000,00	0,00	0,00	0,00
2037	0,00	0,00	0,00	0,00	978 516,00	978 516,00	0,00	0,00	0,00
2038	0,00	0,00	0,00	0,00	1 000 000,00	1 000 000,00	0,00	0,00	0,00
2039	0,00	0,00	0,00	0,00	600 000,00	600 000,00	0,00	0,00	0,00
2040	0,00	0,00	0,00	0,00	600 000,00	600 000,00	0,00	0,00	0,00
2041	0,00	0,00	0,00	0,00	960 000,00	960 000,00	0,00	0,00	0,00

7) W pozycji należy ująć w szczególności przychody pochodzące z prywatyzacji majątku jednostki samorządu terytorialnego.

Lp	Rozchody budżetu, z tego:										w tym:	Relacja zrównoważenia wydatków bieżących, o której mowa w art. 242 ustawy		
	kwota wyłączeń z tytułu wcześniejszej spłaty zobowiązań, określonych w art. 243 ust. 3b ustawy	łączna kwota przypadających na dany rok kwot ustawowych wyłączeń z limitu spłaty zobowiązań, z tego:											kwota długu, którego planowana spłata dokona się z wydatków x	Różnica między dochodami bieżącymi a wydatkami bieżącymi x
		z tego:			inne rozchody niezwiązane ze spłatą długu x	Kwota długu x	6.1	7.1	7.2					
		środkami nowego zobowiązania	wolnymi środkami, o których mowa w art. 217 ust. 2 pkt 6 ustawy	innymi środkami										
5.1.1.3	5.1.1.3.1	5.1.1.3.2	5.1.1.3.3	5.1.1.4	5.2	6	6.1	7.1	7.2					
2025	0,00	0,00	0,00	0,00	0,00	13 920 438,00	0,00	201 095,29	1 702 533,14					
2026	x	x	x	x	0,00	13 130 438,00	0,00	360 000,00	360 000,00					
2027	x	x	x	x	0,00	12 266 438,00	0,00	450 000,00	450 000,00					
2028	x	x	x	x	0,00	11 398 925,00	0,00	450 000,00	450 000,00					
2029	x	x	x	x	0,00	10 498 925,00	0,00	680 000,00	680 000,00					
2030	x	x	x	x	0,00	9 618 516,00	0,00	2 600 000,00	2 600 000,00					
2031	x	x	x	x	0,00	8 828 516,00	0,00	2 600 000,00	2 600 000,00					
2032	x	x	x	x	0,00	7 998 516,00	0,00	2 600 000,00	2 600 000,00					
2033	x	x	x	x	0,00	6 968 516,00	0,00	2 600 000,00	2 600 000,00					
2034	x	x	x	x	0,00	6 038 516,00	0,00	2 600 000,00	2 600 000,00					
2035	x	x	x	x	0,00	5 108 516,00	0,00	2 600 000,00	2 600 000,00					
2036	x	x	x	x	0,00	4 138 516,00	0,00	2 600 000,00	2 600 000,00					
2037	x	x	x	x	0,00	3 160 000,00	0,00	2 600 000,00	2 600 000,00					
2038	x	x	x	x	0,00	2 160 000,00	0,00	2 600 000,00	2 600 000,00					
2039	x	x	x	x	0,00	1 560 000,00	0,00	2 600 000,00	2 600 000,00					
2040	x	x	x	x	0,00	960 000,00	0,00	2 600 000,00	2 600 000,00					
2041	x	x	x	x	0,00	0,00	0,00	2 600 000,00	2 600 000,00					

8) Skorygowanie o środki dotyczy określonego w art. 242 ustawy powiększenia o odpowiednie dla roku prognozy przychody wskazane w art. 217 ust. 2 ustawy. Skutki finansowe wyłączeń ograniczenia, o którym mowa w art. 242 ustawy, zawarte w innych ustawach należy ująć w objaśnieniach dołączanych do wieloletniej prognozy finansowej zgodnie z art. 226 ust. 2a ustawy.

Wskaźnik spłaty zobowiązań							
Relacja określona po lewej stronie nierówności we wzorze, o którym mowa w art. 243 ust. 1 ustawy (po uwzględnieniu zobowiązań związku współtworzonego przez jednostkę samorządu terytorialnego oraz po uwzględnieniu ustawowych wyłączeń przypadających na dany rok) ^x	8.1	8.2	8.3	Dopuszczalny limit spłaty zobowiązań określony po prawej stronie nierówności we wzorze, o którym mowa w art. 243 ustawy, po uwzględnieniu zobowiązań związku współtworzonego przez jednostkę samorządu terytorialnego oraz po uwzględnieniu ustawowych wyłączeń, wyliczeń, obliczonego w oparciu o plan 3 kwartałów roku poprzedzającego pierwszy rok prognozy (wskaźnik ustalony w oparciu o średnią arytmetyczną z poprzednich lat) ^x	8.3.1	8.4	Informacja o spełnieniu wskaźnika spłaty zobowiązań określonego w art. 243 ustawy, po uwzględnieniu zobowiązań związku współtworzonego przez jednostkę samorządu terytorialnego oraz po uwzględnieniu ustawowych wyłączeń, obliczonego w oparciu o wykonanie poprzedzającego rok budżetowy ^x
Wyszczególnienie							
Lp	8.1	8.2	8.3	8.3.1	8.4	8.4.1	
2025	5,94%	4,41%	14,84%	14,90%	TAK	TAK	
2026	6,35%	4,69%	13,21%	13,27%	TAK	TAK	
2027	6,17%	4,64%	11,73%	11,79%	TAK	TAK	
2028	6,11%	4,57%	10,72%	10,78%	TAK	TAK	
2029	6,03%	5,22%	8,84%	8,90%	TAK	TAK	
2030	5,46%	11,34%	6,01%	6,07%	TAK	TAK	
2031	4,91%	11,17%	5,18%	5,23%	TAK	TAK	
2032	5,36%	11,10%	6,58%	6,58%	TAK	TAK	
2033	5,29%	11,03%	7,53%	7,53%	TAK	TAK	
2034	5,22%	10,96%	8,44%	8,44%	TAK	TAK	
2035	5,15%	10,89%	9,34%	9,34%	TAK	TAK	
2036	5,15%	10,75%	10,24%	10,24%	TAK	TAK	
2037	5,01%	10,58%	11,03%	11,03%	TAK	TAK	
2038	4,91%	10,41%	10,93%	10,93%	TAK	TAK	
2039	3,40%	10,27%	10,82%	10,82%	TAK	TAK	
2040	3,16%	10,03%	10,70%	10,70%	TAK	TAK	
2041	3,88%	9,52%	10,56%	10,56%	TAK	TAK	

Ustalona na lata 2022–2025 relacja z art. 243 (poz. 8.3, 8.3.1, 8.4 i 8.4.1) została obliczona według średniej 7-letniej

Wyszczególnienie	Finansowanie programów, projektów lub zadań realizowanych z udziałem środków, o których mowa w art. 5 ust. 1 pkt 2 i 3 ustawy									
	w tym:		w tym:		w tym:		w tym:		w tym:	
	9.1	9.1.1	9.1.1.1	9.2	9.2.1	9.2.1.1	9.3	9.3.1	9.3.1.1	9.3.1.1
	Dochody bieżące na programy, projekty lub zadania finansowane z udziałem środków, o których mowa w art. 5 ust. 1 pkt 2 i 3 ustawy ^x	Dotacje i środki o charakterze bieżącym na realizację programu, projektu lub zadania finansowanego z udziałem środków, o których mowa w art. 5 ust. 1 pkt 2 ustawy ^x	środkii określone w art. 5 ust. 1 pkt 2 ustawy	Dochody majątkowe na programy, projekty lub zadania finansowane z udziałem środków, o których mowa w art. 5 ust. 1 pkt 2 i 3 ustawy	Dochody majątkowe na programy, projekty lub zadania finansowane z udziałem środków, o których mowa w art. 5 ust. 1 pkt 2 ustawy	środkii określone w art. 5 ust. 1 pkt 2 ustawy	Wydutki bieżące na programy, projekty lub zadania finansowane z udziałem środków, o których mowa w art. 5 ust. 1 pkt 2 i 3 ustawy ^x	Wydutki bieżące na programy, projekty lub zadania finansowane z udziałem środków, o których mowa w art. 5 ust. 1 pkt 2 ustawy ^x	Wydutki bieżące na programy, projekty lub zadania finansowane z udziałem środków, o których mowa w art. 5 ust. 1 pkt 2 ustawy	w tym:
2025	0,00	0,00	0,00	1 955 987,81	1 599 769,15	1 599 769,15	0,00	0,00	0,00	0,00
2026	0,00	0,00	0,00	0,00	0,00	0,00	0,00	0,00	0,00	0,00
2027	0,00	0,00	0,00	0,00	0,00	0,00	0,00	0,00	0,00	0,00
2028	0,00	0,00	0,00	0,00	0,00	0,00	0,00	0,00	0,00	0,00
2029	0,00	0,00	0,00	0,00	0,00	0,00	0,00	0,00	0,00	0,00
2030	0,00	0,00	0,00	0,00	0,00	0,00	0,00	0,00	0,00	0,00
2031	0,00	0,00	0,00	0,00	0,00	0,00	0,00	0,00	0,00	0,00
2032	0,00	0,00	0,00	0,00	0,00	0,00	0,00	0,00	0,00	0,00
2033	0,00	0,00	0,00	0,00	0,00	0,00	0,00	0,00	0,00	0,00
2034	0,00	0,00	0,00	0,00	0,00	0,00	0,00	0,00	0,00	0,00
2035	0,00	0,00	0,00	0,00	0,00	0,00	0,00	0,00	0,00	0,00
2036	0,00	0,00	0,00	0,00	0,00	0,00	0,00	0,00	0,00	0,00
2037	0,00	0,00	0,00	0,00	0,00	0,00	0,00	0,00	0,00	0,00
2038	0,00	0,00	0,00	0,00	0,00	0,00	0,00	0,00	0,00	0,00
2039	0,00	0,00	0,00	0,00	0,00	0,00	0,00	0,00	0,00	0,00
2040	0,00	0,00	0,00	0,00	0,00	0,00	0,00	0,00	0,00	0,00
2041	0,00	0,00	0,00	0,00	0,00	0,00	0,00	0,00	0,00	0,00

Wyszczególnienie	Informacje uzupełniające o wybranych kategoriach finansowych																					
	w tym:		z tego:				Wydatki bieżące na pokrycie ujemnego wyniku finansowego samodzielnego publicznego zakładu opieki zdrowotnej	Wydatki na spłatę zobowiązań przejmowanych w związku z likwidacją lub przeksztalceniem samodzielnego publicznego zakładu opieki zdrowotnej	Kwota zobowiązań z tytułu współtworzonego przez jednostkę samorządu terytorialnego przypadających do spłaty w danym roku budżetowym, podlegająca doliczeniu zgodnie z art. 244 ustawy ^x	Kwota zobowiązań wynikających z przejęcia przez jednostkę samorządu terytorialnego zobowiązań po likwidowanych i przeksztalcanych samorządowych osobach prawnych												
	Wydatki majątkowe na programy, projekty lub zadania finansowane z udziałem środków, o których mowa w art. 5 ust. 1 pkt 2 i 3 ustawy	Wydatki majątkowe na projekty lub zadania finansowane z udziałem środków, o których mowa w art. 5 ust. 1 pkt 2 ustawy	9.4	9.4.1	9.4.1.1	10.1					10.1.1	10.1.2	10.2	10.3	10.4	10.5						
9.4																						
2025	2 643 480,56	2 643 480,56	1 589 769,15	9 653 834,26	170 000,00	9 483 834,26	0,00	0,00	0,00	0,00	0,00	0,00	0,00	0,00	0,00	0,00	0,00	0,00	0,00	0,00	0,00	0,00
2026	0,00	0,00	0,00	2 955 000,00	0,00	2 955 000,00	0,00	0,00	0,00	0,00	0,00	0,00	0,00	0,00	0,00	0,00	0,00	0,00	0,00	0,00	0,00	0,00
2027	0,00	0,00	0,00	0,00	0,00	0,00	0,00	0,00	0,00	0,00	0,00	0,00	0,00	0,00	0,00	0,00	0,00	0,00	0,00	0,00	0,00	0,00
2028	0,00	0,00	0,00	0,00	0,00	0,00	0,00	0,00	0,00	0,00	0,00	0,00	0,00	0,00	0,00	0,00	0,00	0,00	0,00	0,00	0,00	0,00
2029	0,00	0,00	0,00	0,00	0,00	0,00	0,00	0,00	0,00	0,00	0,00	0,00	0,00	0,00	0,00	0,00	0,00	0,00	0,00	0,00	0,00	0,00
2030	0,00	0,00	0,00	0,00	0,00	0,00	0,00	0,00	0,00	0,00	0,00	0,00	0,00	0,00	0,00	0,00	0,00	0,00	0,00	0,00	0,00	0,00
2031	0,00	0,00	0,00	0,00	0,00	0,00	0,00	0,00	0,00	0,00	0,00	0,00	0,00	0,00	0,00	0,00	0,00	0,00	0,00	0,00	0,00	0,00
2032	0,00	0,00	0,00	0,00	0,00	0,00	0,00	0,00	0,00	0,00	0,00	0,00	0,00	0,00	0,00	0,00	0,00	0,00	0,00	0,00	0,00	0,00
2033	0,00	0,00	0,00	0,00	0,00	0,00	0,00	0,00	0,00	0,00	0,00	0,00	0,00	0,00	0,00	0,00	0,00	0,00	0,00	0,00	0,00	0,00
2034	0,00	0,00	0,00	0,00	0,00	0,00	0,00	0,00	0,00	0,00	0,00	0,00	0,00	0,00	0,00	0,00	0,00	0,00	0,00	0,00	0,00	0,00
2035	0,00	0,00	0,00	0,00	0,00	0,00	0,00	0,00	0,00	0,00	0,00	0,00	0,00	0,00	0,00	0,00	0,00	0,00	0,00	0,00	0,00	0,00
2036	0,00	0,00	0,00	0,00	0,00	0,00	0,00	0,00	0,00	0,00	0,00	0,00	0,00	0,00	0,00	0,00	0,00	0,00	0,00	0,00	0,00	0,00
2037	0,00	0,00	0,00	0,00	0,00	0,00	0,00	0,00	0,00	0,00	0,00	0,00	0,00	0,00	0,00	0,00	0,00	0,00	0,00	0,00	0,00	0,00
2038	0,00	0,00	0,00	0,00	0,00	0,00	0,00	0,00	0,00	0,00	0,00	0,00	0,00	0,00	0,00	0,00	0,00	0,00	0,00	0,00	0,00	0,00
2039	0,00	0,00	0,00	0,00	0,00	0,00	0,00	0,00	0,00	0,00	0,00	0,00	0,00	0,00	0,00	0,00	0,00	0,00	0,00	0,00	0,00	0,00
2040	0,00	0,00	0,00	0,00	0,00	0,00	0,00	0,00	0,00	0,00	0,00	0,00	0,00	0,00	0,00	0,00	0,00	0,00	0,00	0,00	0,00	0,00
2041	0,00	0,00	0,00	0,00	0,00	0,00	0,00	0,00	0,00	0,00	0,00	0,00	0,00	0,00	0,00	0,00	0,00	0,00	0,00	0,00	0,00	0,00

Informacje uzupełniające o wybranych kategoriach finansowych												
Wyszczególnienie	10.6 Spłaty, o których mowa w poz. 5.1, wyłącznie z tytułu zobowiązań już zaciągniętych x	10.7 Wydanki zmniejszające dług x	10.7.1 spłata zobowiązań wymagalnych z lat poprzednich, innych niż w poz. 10.7.3 x	10.7.2 spłata zobowiązań zaliczanych do tytułu dłużnego – kredyty i pożyczki x	10.7.2.1 zobowiązań zaciągniętych po dniu 1 stycznia 2019 r. x	w tym:		10.7.3 wyплаты з tytuлу вымaгалных поручений i гвaрaнции x	10.8 Kwota wzrostu(+)/spadku(-) kwoty długu wynikająca z operacji niekaszowych (m.in. umorzenia, różnice kursowe)	10.9 Wcześniejsza spłata zobowiązań, wyłączone z limitu spłaty zobowiązań, dokonywana w formie wydatków budżetowych	10.10 Wykup papierów wartościowych, spłaty rat kredytów i pożyczek wraz z należnymi odsetkami i dyskontem, odpowiednio emitowanych lub zaciągniętych do równowartości kwoty ubytu w wykonanych dochodach jednostki samorządu terytorialnego będącego skutkiem wystąpienia COVID-19 x	10.11 Wydanki bieżące podlegające ustawowemu wyłączeniu z limitu spłaty zobowiązań ⁹⁾
						w tym:						
						10.7.2.1.1 bieżące x	10.7.2.1.2 dokonywana w formie wydatku					
2025	572 437,85	0,00	0,00	0,00	0,00	0,00	0,00	0,00	0,00	0,00	0,00	0,00
2026	640 000,00	0,00	0,00	0,00	0,00	0,00	0,00	0,00	0,00	0,00	0,00	0,00
2027	854 000,00	0,00	0,00	0,00	0,00	0,00	0,00	0,00	0,00	0,00	0,00	0,00
2028	857 513,00	0,00	0,00	0,00	0,00	0,00	0,00	0,00	0,00	0,00	0,00	0,00
2029	850 000,00	0,00	0,00	0,00	0,00	0,00	0,00	0,00	0,00	0,00	0,00	0,00
2030	880 409,00	0,00	0,00	0,00	0,00	0,00	0,00	0,00	0,00	0,00	0,00	0,00
2031	720 000,00	0,00	0,00	0,00	0,00	0,00	0,00	0,00	0,00	0,00	0,00	0,00
2032	740 000,00	0,00	0,00	0,00	0,00	0,00	0,00	0,00	0,00	0,00	0,00	0,00
2033	740 000,00	0,00	0,00	0,00	0,00	0,00	0,00	0,00	0,00	0,00	0,00	0,00
2034	740 000,00	0,00	0,00	0,00	0,00	0,00	0,00	0,00	0,00	0,00	0,00	0,00
2035	810 000,00	0,00	0,00	0,00	0,00	0,00	0,00	0,00	0,00	0,00	0,00	0,00
2036	870 000,00	0,00	0,00	0,00	0,00	0,00	0,00	0,00	0,00	0,00	0,00	0,00
2037	878 516,00	0,00	0,00	0,00	0,00	0,00	0,00	0,00	0,00	0,00	0,00	0,00
2038	900 000,00	0,00	0,00	0,00	0,00	0,00	0,00	0,00	0,00	0,00	0,00	0,00
2039	0,00	0,00	0,00	0,00	0,00	0,00	0,00	0,00	0,00	0,00	0,00	0,00
2040	0,00	0,00	0,00	0,00	0,00	0,00	0,00	0,00	0,00	0,00	0,00	0,00
2041	0,00	0,00	0,00	0,00	0,00	0,00	0,00	0,00	0,00	0,00	0,00	0,00

9) W pozycji należy ująć kwoty wydatków bieżących, o które zostają pomniejszone wydatki bieżące budżetu przy wyliczeniu limitu spłaty zobowiązań określonego po prawej stronie nierówności we wzorze, o którym mowa w art. 243 ustawy, na podstawie odrębnych ustaw, bez wydatków bieżących na obsługę długu. W szczególności należy ująć wydatki poniesione w celu realizacji zadań związanych z przeciwdziałaniem COVID-19.

Informacje zawarte w tej części wieloletniej prognozy finansowej, w tym o spełnieniu relacji określonej w art. 243 ustawy, zostaną automatycznie wygenerowane przez aplikację wskazaną przez Ministra Finansów, o której mowa w § 4 ust. 1, na podstawie danych historycznych oraz prognozowanych przez jednostkę samorządu terytorialnego. Automatyczne wyliczenia danych na podstawie wartości historycznych i prognozowanych przez jednostkę samorządu terytorialnego dotyczą w szczególności także pozycji 8.3 – 8.3.11 pozycji z sekcji 12.

x - pozycje oznaczone symbolem „x” sporządza się na okres prognozy kwoty długu, zgodnie z art. 227 ust. 2 ustawy. Okres ten nie podlega wykluczeniu w sytuacji planowania wydatków z tytułu niewymagalnych poręczeń i gwarancji. W przypadku planowania wydatków z tytułu niewymagalnych poręczeń i gwarancji, należy zamieścić w objaśnieniach do wieloletniej prognozy finansowej, w okresie dłuższym niż okres, na który zaciągnięto oraz planuje się zaciągnąć zobowiązania dłużne, informację o wydatkach z tytułu niewymagalnych poręczeń i gwarancji, wykraczających poza wspomniany okres, należy zamieścić w objaśnieniach do wieloletniej prognozy finansowej.

PRZEWODNICZĄCA
RADY GMINY JEDWABNO
Elżbieta Brzóska

Wykaz przedsięwzięć do WPF

Załącznik Nr 2
do Uchwały Nr XI/73/25
Rady Gminy Jedwabno
z dnia 15.01.2025 r.

kwoty w zł

L.p.	Nazwa i cel	Jednostka odpowiedzialna lub koordynująca	Okres realizacji		Łączne nakłady finansowe	Limit 2025	Limit 2026	Limit 2027	Limit 2028	Limit 2029
			Od	Do						
1	Wydatki na przedsięwzięcia-ogółem (1.1+1.2+1.3)				19 943 364,80	9 653 834,26	2 955 000,00	0,00	0,00	0,00
1.a	- wydatki bieżące				250 000,00	170 000,00	0,00	0,00	0,00	0,00
1.b	- wydatki majątkowe				19 693 364,80	9 483 834,26	2 955 000,00	0,00	0,00	0,00
1.1	Wydatki na programy, projekty lub zadania związane z programami realizowanymi z udziałem środków, o których mowa w art.5 ust.1 pkt 2 i 3 ustawy z dnia 27 sierpnia 2009 r. o finansach publicznych (Dz.U.Nr 157, poz.1240, z późn.zm.), z tego:				0,00	0,00	0,00	0,00	0,00	0,00
1.1.1	- wydatki bieżące				0,00	0,00	0,00	0,00	0,00	0,00
1.1.2	- wydatki majątkowe				0,00	0,00	0,00	0,00	0,00	0,00
1.2	Wydatki na programy, projekty lub zadania związane z umowami partnerstwa publiczno-prywatnego, z tego:				0,00	0,00	0,00	0,00	0,00	0,00
1.2.1	- wydatki bieżące				0,00	0,00	0,00	0,00	0,00	0,00
1.2.2	- wydatki majątkowe				0,00	0,00	0,00	0,00	0,00	0,00
1.3	Wydatki na programy, projekty lub zadania pozostałe (inne niż wymienione w pkt 1.1 i 1.2), z tego:				19 943 364,80	9 653 834,26	2 955 000,00	0,00	0,00	0,00
1.3.1	- wydatki bieżące				250 000,00	170 000,00	0,00	0,00	0,00	0,00
1.3.1.1	Sporządzenie Planu Ogólnego Gminy Jedwabno - Sporządzenie Planu Ogólnego Gminy Jedwabno	JEDWABNO	2024	2025	250 000,00	170 000,00	0,00	0,00	0,00	0,00
1.3.2	- wydatki majątkowe				19 693 364,80	9 483 834,26	2 955 000,00	0,00	0,00	0,00
1.3.2.1	Remont świetlicy wiejskiej w miejscowości Malszewo - Remont świetlicy wiejskiej w miejscowości Malszewo	Urząd Gminy	2023	2025	2 274 355,00	1 279 570,00	0,00	0,00	0,00	0,00
1.3.2.2	Budowa sieci kanalizacji sanitarnej i sieci wodociągowej w miejscowościach Pidun - Rekowniaca - Etap III - Budowa sieci kanalizacji sanitarnej i sieci wodociągowej w miejscowościach Pidun - Rekowniaca - Etap III	JEDWABNO	2024	2025	2 503 421,06	1 160 000,00	0,00	0,00	0,00	0,00
1.3.2.3	Budowa Gminnej Stacji Uzdatniania Wody - Budowa Gminnej Stacji Uzdatniania Wody	JEDWABNO	2024	2026	5 210 000,00	2 455 000,00	2 455 000,00	0,00	0,00	0,00
1.3.2.4	Budowa budynku remizy strażackiej w miejscowości Nowy Dwór - Budowa budynku remizy strażackiej w miejscowości Nowy Dwór	JEDWABNO	2024	2025	3 343 221,41	3 162 201,00	0,00	0,00	0,00	0,00
1.3.2.5	Przebudowa źródła ciepła poprzez instalację wysokoprężnej kotłowni kogeneracyjnej i gazowej dla budynku szkoły podstawowej i hali sportowej w miejscowości Jedwabno - Przebudowa źródła ciepła poprzez instalację wysokoprężnej kotłowni kogeneracyjnej i gazowej dla budynku szkoły podstawowej i hali sportowej w miejscowości Jedwabno	JEDWABNO	2024	2026	1 879 531,57	776 900,00	500 000,00	0,00	0,00	0,00
1.3.2.6	Odtworzenie elewacji zewnętrznej na ścianie frontowej (południowo-wschodniej) wraz z oknami budynku przy ul. 1 Maja 37 w Jedwabnie - Odtworzenie elewacji zewnętrznej na ścianie frontowej (południowo-wschodniej) wraz z oknami budynku przy ul. 1 Maja 37 w Jedwabnie	JEDWABNO	2024	2025	758 163,26	488 163,26	0,00	0,00	0,00	0,00

PRZEWODNICZĄCA
RADY GMINY JEDWABNO
Elżbieta Brzońska

L.p.	Limit 2030	Limit 2031	Limit 2032	Limit 2033	Limit 2034	Limit 2035	Limit 2036	Limit 2037	Limit 2038	Limit 2039	Limit 2040	Limit 2041	Limit zobowiązań
1	0,00	0,00	0,00	0,00	0,00	0,00	0,00	0,00	0,00	0,00	0,00	0,00	19 943 364,80
1.a	0,00	0,00	0,00	0,00	0,00	0,00	0,00	0,00	0,00	0,00	0,00	0,00	250 000,00
1.b	0,00	0,00	0,00	0,00	0,00	0,00	0,00	0,00	0,00	0,00	0,00	0,00	19 693 364,80
1.1	0,00	0,00	0,00	0,00	0,00	0,00	0,00	0,00	0,00	0,00	0,00	0,00	0,00
1.1.1	0,00	0,00	0,00	0,00	0,00	0,00	0,00	0,00	0,00	0,00	0,00	0,00	0,00
1.1.2	0,00	0,00	0,00	0,00	0,00	0,00	0,00	0,00	0,00	0,00	0,00	0,00	0,00
1.2	0,00	0,00	0,00	0,00	0,00	0,00	0,00	0,00	0,00	0,00	0,00	0,00	0,00
1.2.1	0,00	0,00	0,00	0,00	0,00	0,00	0,00	0,00	0,00	0,00	0,00	0,00	0,00
1.2.2	0,00	0,00	0,00	0,00	0,00	0,00	0,00	0,00	0,00	0,00	0,00	0,00	0,00
1.3	0,00	0,00	0,00	0,00	0,00	0,00	0,00	0,00	0,00	0,00	0,00	0,00	19 943 364,80
1.3.1	0,00	0,00	0,00	0,00	0,00	0,00	0,00	0,00	0,00	0,00	0,00	0,00	250 000,00
1.3.1.1	0,00	0,00	0,00	0,00	0,00	0,00	0,00	0,00	0,00	0,00	0,00	0,00	250 000,00
1.3.2	0,00	0,00	0,00	0,00	0,00	0,00	0,00	0,00	0,00	0,00	0,00	0,00	19 693 364,80
1.3.2.1	0,00	0,00	0,00	0,00	0,00	0,00	0,00	0,00	0,00	0,00	0,00	0,00	2 274 355,00
1.3.2.2	0,00	0,00	0,00	0,00	0,00	0,00	0,00	0,00	0,00	0,00	0,00	0,00	2 503 421,06
1.3.2.3	0,00	0,00	0,00	0,00	0,00	0,00	0,00	0,00	0,00	0,00	0,00	0,00	5 210 000,00
1.3.2.4	0,00	0,00	0,00	0,00	0,00	0,00	0,00	0,00	0,00	0,00	0,00	0,00	3 343 221,41
1.3.2.5	0,00	0,00	0,00	0,00	0,00	0,00	0,00	0,00	0,00	0,00	0,00	0,00	1 879 531,57
1.3.2.6	0,00	0,00	0,00	0,00	0,00	0,00	0,00	0,00	0,00	0,00	0,00	0,00	758 163,26

L.p.	Nazwa i cel	Jednostka odpowiedzialna lub koordynująca	Okres realizacji		Łączne nakłady finansowe	Limit 2025	Limit 2026	Limit 2027	Limit 2028	Limit 2029
			Od	Do						
1.3.2.7	Przebudowa drogi gminnej publicznej nr 194016 N oraz dróg wewnętrznych wjazdowych w miejscowości Jedwabno - Przebudowa drogi gminnej publicznej nr 194016 N oraz dróg wewnętrznych wjazdowych w miejscowości Jedwabno	JEDWABNO	2024	2025	3 724 672,50	162 000,00	0,00	0,00	0,00	0,00

PRZEWODNICZĄCA
RADY GMINY JEDWABNO
Elzbieta Brzóska

L.p.	Limit 2030	Limit 2031	Limit 2032	Limit 2033	Limit 2034	Limit 2035	Limit 2036	Limit 2037	Limit 2038	Limit 2039	Limit 2040	Limit 2041	Limit zobowiązań
1.3.2.7	0,00	0,00	0,00	0,00	0,00	0,00	0,00	0,00	0,00	0,00	0,00	0,00	3 724 672,50

PRZEWODNICZĄCA
RADY GMINY JEDWABNO
Elżbieta Brzóska

Uzasadnienie
do uchwały w sprawie zmiany Wieloletniej Prognozy Finansowej Gminy Jedwabno na lata 2025 – 2041

Zgodnie z art. 226, 227, 228, 230 ustawy o finansach publicznych przy każdej zmianie uchwały w sprawie zmian w budżecie zmienia się uchwałę w sprawie Wieloletniej Prognozy Finansowej Gminy Jedwabno na lata 2025 – 2041.


Ogółem dochody 40.007.190,00 zł, w tym dochody majątkowe 9.846.170,30 zł, wydatki ogółem 44.526.190,00 zł, w tym wydatki majątkowe 14.566.265,59 zł.

Deficyt budżetu gminy w wysokości 4.519.000,00 zł zostanie pokryty przychodami pochodzącymi z:

- 1) kredytów, w wysokości **2.867.562,15 zł**,
- 2) spłaty udzielonych pożyczek, w wysokości **150.000,00 zł**,
- 3) wolnych środków, w wysokości **995.437,85 zł**.
- 4) niewykorzystanych środków pieniężnych na rachunku bieżącym budżetu, o których mowa w art. 217 ust. 2 pkt 8 ustawy z dnia 27 sierpnia 2009 r. o finansach publicznych, wynikających z rozliczenia dochodów i wydatków nimi finansowanych związanych ze szczególnymi zasadami wykonywania budżetu określonymi w odrębnych ustawach, w wysokości **506.000,00 zł**.

Przychody budżetu w wysokości 5.091.437,85 zł, rozchody w wysokości 572.437,85 zł.


Wskaźniki ze strony 7 WPF są spełnione.

PRZEWODNICZĄCA
RADY GMINY JEDWABNO

Elżbieta Brzóska

Imienny wykaz głosowania radnych

Rady Gminy Jedwabno nad uchwałą Nr XI/73/25 z dnia 15 stycznia 2025 roku w sprawie zmiany Wieloletniej Prognozy Finansowej Gminy Jedwabno na lata 2025-2041.

Lp.	Nazwisko i imię	Głos „za”	Głos „przeciw”	Głos „wstrzymujący się”
1.	Adamiak Mateusz	+		
2.	Arbatowska Iwona	+		
3.	Barańska Martyna	+		
4.	Brzóska Elżbieta	+		
5.	Duda Julia	+		
6.	Gaździńska Małgorzata	—	—	—
7.	Jaguszevska Grażyna	+		
8.	Kowalczyk Roman	+		
9.	Kowalski Maciej	+		
10.	Licka Teresa	+		
11.	Mil Jan	+		
12.	Piórkowski Dariusz	+		
13.	Sznajder Magdalena	+		
14.	Szydlik Marianna	+		
15.	Wiktorowska Katarzyna	+		
Podsumowanie:		14	—	—

Przewodnicząca
Rady Gminy Jedwabno

(Elżbieta Brzóska)

