

**Uchwała Nr XIII/87/25  
Rady Gminy Jedwabno  
z dnia 28 marca 2025 r.**

**w sprawie zmiany Wieloletniej Prognozy Finansowej Gminy Jedwabno  
na lata 2025 – 2041**

*Na podstawie art. 226, art. 227, art. 228, art. 230 ust. 6 i art. 243 ustawy z dnia 27 sierpnia 2009 r. o finansach publicznych (t.j. Dz. U. z 2024 r. poz. 1530, z późn. zm.) oraz art. 18 ust. 2 pkt 6 ustawy z dnia 8 marca 1990 r. o samorządzie gminnym (t.j. Dz. U. z 2024 r. poz. 1465 z późn. zm.)*

**Rada Gminy Jedwabno uchwala, co następuje:**

**§ 1**

Zmienia się Wieloletnią Prognozę Finansową Gminy na lata 2025 – 2041, zgodnie z załącznikiem nr 1.

**§ 2**

Zmienia się Wykaz przedsięwzięć realizowanych w latach 2025 – 2041, zgodnie z załącznikiem nr 2.

**§ 3**


Objaśnienia do Wieloletniej Prognozy Finansowej Gminy na lata 2025 – 2041, zgodnie z załącznikiem nr 3.


**§ 4**

Wykonanie uchwały powierza się Wójtowi Gminy Jedwabno.

**§ 5**

Uchwała wchodzi w życie z dniem podjęcia i podlega ogłoszeniu na tablicy informacyjnej Urzędu Gminy.

PRZEWODNICZĄCA  
RADY GMINY JEDWABNO  
  
Elżbieta Brzóška

PRZEWODNICZĄCA  
RADY GMINY JEDWABNO  
  
ELŻBIETA BRZÓSKA



# Wieloletnia prognoza finansowa jednostki samorządu terytorialnego 1)

Ustalona na lata 2022–2025 relacja z art. 243 (poz. 8.3, 8.3.1, 8.4 i 8.4.1) została obliczona według średniej 7-letniej)

Załącznik Nr 1  
do Uchwały Nr XIII/87/25  
Rady Gminy Jedwabno  
z dnia 28.03.2025 r.

Wyszczególnienie	Dochody ogółem <sup>x</sup>	z tego:										w tym:				
		z tego:										z tytułu dotacji oraz środków przeznaczonych na inwestycje				
		1.1	1.1.1	1.1.2	1.1.3	1.1.4	1.1.5	1.1.5.1	1.2.1	1.2.2						
Lp	1															
2025	42 385 980,01	31 788 684,50	9 178 637,21	33 848,11	3 701 039,68	7 263 530,14	11 611 629,36	4 642 000,00	10 597 295,51	250 000,00	10 346 295,51					
2026	36 125 000,00	31 960 000,00	9 637 000,00	35 500,00	3 449 700,00	6 137 000,00	12 700 800,00	4 874 000,00	4 165 000,00	250 000,00	2 875 000,00					
2027	36 250 000,00	33 550 000,00	10 100 000,00	37 000,00	3 621 000,00	6 400 000,00	13 392 000,00	5 070 000,00	2 700 000,00	250 000,00	0,00					
2028	36 250 000,00	33 550 000,00	10 100 000,00	37 000,00	3 621 000,00	6 400 000,00	13 392 000,00	5 070 000,00	2 700 000,00	290 000,00	0,00					
2029	35 880 000,00	33 780 000,00	10 100 000,00	37 000,00	3 621 000,00	6 400 000,00	13 622 000,00	5 070 000,00	2 100 000,00	370 000,00	0,00					
2030	37 800 000,00	35 700 000,00	10 400 000,00	37 700,00	3 720 000,00	6 592 000,00	13 950 300,00	5 222 000,00	2 100 000,00	500 000,00	0,00					
2031	37 800 000,00	35 700 000,00	10 400 000,00	37 700,00	3 720 000,00	6 592 000,00	13 950 300,00	5 222 000,00	2 100 000,00	500 000,00	0,00					
2032	37 800 000,00	35 700 000,00	10 400 000,00	37 700,00	3 720 000,00	6 592 000,00	13 950 300,00	5 222 000,00	2 100 000,00	500 000,00	0,00					
2033	37 800 000,00	35 700 000,00	10 400 000,00	37 700,00	3 720 000,00	6 592 000,00	13 950 300,00	5 222 000,00	2 100 000,00	500 000,00	0,00					
2034	37 800 000,00	35 700 000,00	10 400 000,00	37 700,00	3 720 000,00	6 592 000,00	13 950 300,00	5 222 000,00	2 100 000,00	500 000,00	0,00					
2035	37 800 000,00	35 700 000,00	10 400 000,00	37 700,00	3 720 000,00	6 592 000,00	13 950 300,00	5 222 000,00	2 100 000,00	500 000,00	0,00					
2036	37 800 000,00	35 700 000,00	10 400 000,00	37 700,00	3 720 000,00	6 592 000,00	13 950 300,00	5 222 000,00	2 100 000,00	500 000,00	0,00					
2037	37 800 000,00	35 700 000,00	10 400 000,00	37 700,00	3 720 000,00	6 592 000,00	13 950 300,00	5 222 000,00	2 100 000,00	500 000,00	0,00					
2038	37 800 000,00	35 700 000,00	10 400 000,00	37 700,00	3 720 000,00	6 592 000,00	13 950 300,00	5 222 000,00	2 100 000,00	500 000,00	0,00					

2039	37 800 000,00	35 700 000,00	10 400 000,00	37 700,00	3 720 000,00	6 592 000,00	13 950 300,00	5 222 000,00	2 100 000,00	500 000,00	0,00
2040	37 800 000,00	35 700 000,00	10 400 000,00	37 700,00	3 720 000,00	6 592 000,00	13 950 300,00	5 222 000,00	2 100 000,00	500 000,00	0,00
2041	37 800 000,00	35 700 000,00	10 400 000,00	37 700,00	3 720 000,00	6 592 000,00	13 950 300,00	5 222 000,00	2 100 000,00	500 000,00	0,00

<sup>1)</sup> Wzór może być stosowany także w układzie pionowym, w którym poszczególne pozycje są przedstawione w kolumnach, a łała w wierszach.

<sup>2)</sup> Zgodnie z art. 227 ustawy z dnia 27 sierpnia 2009 r. o finansach publicznych (Dz. U. z 2016 r. poz. 869, z późn. zm.), zwanej dalej „ustawą”, wieloletnia prognoza finansowa obejmuje okres roku budżetowego oraz co najmniej trzech kolejnych lat. W sytuacji dłuższego okresu prognozowania finansowego wzór stosuje się dla lat wykraczających poza minimalny (4-letni) okres prognozy, wynikający z art. 227 ustawy.

<sup>3)</sup> W pozycji wykazuje się dochody o charakterze celowym, które jednostka otrzymuje od podmiotów zewnętrznych. W szczególności pozycja obejmuje dotacje celowe z budżetu państwa na zadania bieżące oraz dotacje i środki na finansowanie wydatków bieżących na realizację zadań finansowanych z udziałem środków, o których mowa w art. 5 ust. 1 pkt 2 i 3 ustawy. W pozycji nie wykazuje się natomiast dochodów związanych z zasadami wykonywania budżetu jednostki wynikającymi z odrębnych ustaw, o których mowa w art. 237 ust. 1 ustawy.

<sup>4)</sup> W pozycji wykazuje się pozostałe dochody bieżące w szczególności: kwoty podatków i opłat lokalnych.

PRZEWODNICZĄCA  
RADY GMINY JEDWABNO  
*Elzbieta Brzóska*  
Elzbieta Brzóska

Wyszczególnienie	Wydanki ogółem <sup>x</sup>	z tego:										w tym:					
		2.1	2.1.1	2.1.2	2.1.2.1	2.1.3	2.1.3.1	w tym:			2.2	2.2.1	2.2.1.1				
								Wydanki bieżące <sup>x</sup>	na wynagrodzenia i składki od nich naliczane	z tytułu poręczeń i gwarancji <sup>x</sup>				gwarancje i poręczenia podlegające wyłączeniu z limitu którym mowa w art. 243 ustawy <sup>x</sup>	wydatki na obsługę długu <sup>x</sup>	odsetki i dyskonto podlegające wyłączeniu z limitu którym mowa w art. 243 ustawy, w terminie nie dłuższym niż 90 dni po zakończeniu programu, projektu lub zadania i otrzymaniu refundacji z tych środków (bez odsetek i dyskonta od zobowiązań na wkład krajowy) <sup>x</sup>	odsetki i dyskonto podlegające wyłączeniu z limitu którym mowa w art. 243 ustawy, o splaty zobowiązań zaciągniętych na wkład krajowy <sup>x</sup>
Lp	2																
2025	46 990 046,89	32 140 460,09	13 244 470,61	131 707,32	0,00	871 200,00	0,00	0,00	0,00	0,00	0,00	0,00	14 849 586,80	14 318 586,80	0,00		
2026	35 335 000,00	31 600 000,00	13 300 000,00	131 707,32	0,00	850 000,00	0,00	0,00	0,00	0,00	0,00	0,00	3 735 000,00	3 735 000,00	0,00		
2027	35 386 000,00	33 100 000,00	13 300 000,00	0,00	0,00	810 000,00	0,00	0,00	0,00	0,00	0,00	0,00	2 286 000,00	2 286 000,00	0,00		
2028	35 382 487,00	33 100 000,00	13 300 000,00	0,00	0,00	790 000,00	0,00	0,00	0,00	0,00	0,00	0,00	2 282 487,00	2 282 487,00	0,00		
2029	34 980 000,00	33 100 000,00	13 300 000,00	0,00	0,00	750 000,00	0,00	0,00	0,00	0,00	0,00	0,00	1 880 000,00	1 880 000,00	0,00		
2030	36 909 591,00	33 100 000,00	13 300 000,00	0,00	0,00	700 000,00	0,00	0,00	0,00	0,00	0,00	0,00	3 809 591,00	3 809 591,00	0,00		
2031	37 020 000,00	33 100 000,00	13 300 000,00	0,00	0,00	645 000,00	0,00	0,00	0,00	0,00	0,00	0,00	3 920 000,00	3 920 000,00	0,00		
2032	36 870 000,00	33 100 000,00	13 300 000,00	0,00	0,00	630 000,00	0,00	0,00	0,00	0,00	0,00	0,00	3 770 000,00	3 770 000,00	0,00		
2033	36 870 000,00	33 100 000,00	13 300 000,00	0,00	0,00	610 000,00	0,00	0,00	0,00	0,00	0,00	0,00	3 770 000,00	3 770 000,00	0,00		
2034	36 870 000,00	33 100 000,00	13 300 000,00	0,00	0,00	590 000,00	0,00	0,00	0,00	0,00	0,00	0,00	3 770 000,00	3 770 000,00	0,00		
2035	36 870 000,00	33 100 000,00	13 300 000,00	0,00	0,00	570 000,00	0,00	0,00	0,00	0,00	0,00	0,00	3 770 000,00	3 770 000,00	0,00		
2036	36 830 000,00	33 100 000,00	13 300 000,00	0,00	0,00	530 000,00	0,00	0,00	0,00	0,00	0,00	0,00	3 730 000,00	3 730 000,00	0,00		
2037	36 821 484,00	33 100 000,00	13 300 000,00	0,00	0,00	480 000,00	0,00	0,00	0,00	0,00	0,00	0,00	3 721 484,00	3 721 484,00	0,00		
2038	36 800 000,00	33 100 000,00	13 300 000,00	0,00	0,00	430 000,00	0,00	0,00	0,00	0,00	0,00	0,00	3 700 000,00	3 700 000,00	0,00		
2039	37 200 000,00	33 100 000,00	13 300 000,00	0,00	0,00	390 000,00	0,00	0,00	0,00	0,00	0,00	0,00	4 100 000,00	4 100 000,00	0,00		
2040	37 200 000,00	33 100 000,00	13 300 000,00	0,00	0,00	320 000,00	0,00	0,00	0,00	0,00	0,00	0,00	4 100 000,00	4 100 000,00	0,00		
2041	36 840 000,00	33 100 000,00	13 300 000,00	0,00	0,00	170 000,00	0,00	0,00	0,00	0,00	0,00	0,00	3 740 000,00	3 740 000,00	0,00		

Wyszczególnienie	Wymik budżetu x	w tym:		4	4.1	z tego:		4.2	w tym:		4.3	4.3.1
		Kwota prognozowanej nadwyżki budżetu przeznaczana na spłatę kredytów, pożyczek i wykup papierów wartościowych 5)	Przychody budżetu x			Kredyty, pożyczki, emisja papierów wartościowych x	na pokrycie deficytu budżetu x		Nadwyżka budżetowa z lat ubiegłych x 6)	na pokrycie deficytu budżetu x		
Lp	3	3.1	4	4	4.1	4.1.1	4.2	4.2	4.2.1	4.3	4.3.1	
2025	-4 604 066,88	0,00	5 176 504,73	3 440 000,00	2 867 562,15	591 066,88	995 437,85	591 066,88	591 066,88	995 437,85	995 437,85	
2026	790 000,00	790 000,00	0,00	0,00	0,00	0,00	0,00	0,00	0,00	0,00	0,00	
2027	864 000,00	864 000,00	0,00	0,00	0,00	0,00	0,00	0,00	0,00	0,00	0,00	
2028	867 513,00	867 513,00	0,00	0,00	0,00	0,00	0,00	0,00	0,00	0,00	0,00	
2029	900 000,00	900 000,00	0,00	0,00	0,00	0,00	0,00	0,00	0,00	0,00	0,00	
2030	890 409,00	890 409,00	0,00	0,00	0,00	0,00	0,00	0,00	0,00	0,00	0,00	
2031	780 000,00	780 000,00	0,00	0,00	0,00	0,00	0,00	0,00	0,00	0,00	0,00	
2032	930 000,00	930 000,00	0,00	0,00	0,00	0,00	0,00	0,00	0,00	0,00	0,00	
2033	930 000,00	930 000,00	0,00	0,00	0,00	0,00	0,00	0,00	0,00	0,00	0,00	
2034	930 000,00	930 000,00	0,00	0,00	0,00	0,00	0,00	0,00	0,00	0,00	0,00	
2035	930 000,00	930 000,00	0,00	0,00	0,00	0,00	0,00	0,00	0,00	0,00	0,00	
2036	970 000,00	970 000,00	0,00	0,00	0,00	0,00	0,00	0,00	0,00	0,00	0,00	
2037	978 516,00	978 516,00	0,00	0,00	0,00	0,00	0,00	0,00	0,00	0,00	0,00	
2038	1 000 000,00	1 000 000,00	0,00	0,00	0,00	0,00	0,00	0,00	0,00	0,00	0,00	
2039	600 000,00	600 000,00	0,00	0,00	0,00	0,00	0,00	0,00	0,00	0,00	0,00	
2040	600 000,00	600 000,00	0,00	0,00	0,00	0,00	0,00	0,00	0,00	0,00	0,00	
2041	960 000,00	960 000,00	0,00	0,00	0,00	0,00	0,00	0,00	0,00	0,00	0,00	

5) Inne przeznaczenie nadwyżki budżetowej wymaga określenia w wieloletniej prognozy finansowej.

6) W pozycji należy ująć środki pieniężne znajdujące się na rachunku budżetu pochodzące z nadwyżek poprzednich budżetów, łącznie z niewykorzystanymi środkami, o których mowa w art. 217 ust. 2 pkt 6 ustawy.



Wyszczególnienie	Rozchody budżetu, z tego:										w tym:	Relacja zornowazania wydatkow biezacych, o ktorej mowa w art. 242 ustawy
	kwota wyłączeń z tytułu wcześniejszej spłaty zobowiązań, określonych w art. 243 ust. 3b ustawy	łącznie kwota przypadających na dany rok kwot ustawowych wyłączeń z limitu spłaty zobowiązań, z tego:				inne rozchody niezwiązane ze spłatą długu x	Kwota długu x	kwota długu, którego planowana spłata dokonana się z wydatków x	Różnica między dochodami bieżącymi a wydatkami bieżącymi x	Różnica między dochodami bieżącymi, skorygowanymi o środki <sup>6)</sup> a wydatkami bieżącymi x		
		z tego:										
		środkami nowego zobowiązania	wolnymi środkami, o których mowa w art. 217 ust. 2 pkt 6 ustawy	innymi środkami	kwota przypadających na dany rok kwot pozostałych ustawowych wyłączeń z limitu spłaty zobowiązań x							
5.1.1.3	5.1.1.3.1	5.1.1.3.2	5.1.1.3.3	5.1.1.4	5.2	6	6.1	7.1	7.2			
2025	0,00	0,00	0,00	0,00	0,00	0,00	13 920 438,00	0,00	-351 775,59	1 234 729,14		
2026	x	x	x	x	0,00	0,00	13 130 438,00	0,00	360 000,00	360 000,00		
2027	x	x	x	x	0,00	0,00	12 266 438,00	0,00	450 000,00	450 000,00		
2028	x	x	x	x	0,00	0,00	11 398 925,00	0,00	450 000,00	450 000,00		
2029	x	x	x	x	0,00	0,00	10 498 925,00	0,00	680 000,00	680 000,00		
2030	x	x	x	x	0,00	0,00	9 608 516,00	0,00	2 600 000,00	2 600 000,00		
2031	x	x	x	x	0,00	0,00	8 828 516,00	0,00	2 600 000,00	2 600 000,00		
2032	x	x	x	x	0,00	0,00	7 898 516,00	0,00	2 600 000,00	2 600 000,00		
2033	x	x	x	x	0,00	0,00	6 968 516,00	0,00	2 600 000,00	2 600 000,00		
2034	x	x	x	x	0,00	0,00	6 038 516,00	0,00	2 600 000,00	2 600 000,00		
2035	x	x	x	x	0,00	0,00	5 108 516,00	0,00	2 600 000,00	2 600 000,00		
2036	x	x	x	x	0,00	0,00	4 138 516,00	0,00	2 600 000,00	2 600 000,00		
2037	x	x	x	x	0,00	0,00	3 160 000,00	0,00	2 600 000,00	2 600 000,00		
2038	x	x	x	x	0,00	0,00	2 160 000,00	0,00	2 600 000,00	2 600 000,00		
2039	x	x	x	x	0,00	0,00	1 560 000,00	0,00	2 600 000,00	2 600 000,00		
2040	x	x	x	x	0,00	0,00	960 000,00	0,00	2 600 000,00	2 600 000,00		
2041	x	x	x	x	0,00	0,00	0,00	0,00	2 600 000,00	2 600 000,00		

6) Skorygowanie o środki dotyczy określonego w art. 242 ustawy powiększenia o odpowiednie dla roku prognozy przychody wskazane w art. 217 ust. 2 ustawy. Skutki finansowe wyłączeń ograniczenia, o którym mowa w art. 242 ustawy, zawarte w innych ustawach należą do wieloletniej prognozy finansowej zgodnie z art. 226 ust. 2a ustawy.



Wskaźnik spłaty zobowiązań									
Relacja określona po lewej stronie nierówności we wzorze, o którym mowa w art. 243 ust. 1 ustawy (po uwzględnieniu zobowiązań związku współtworzonego przez jednostkę samorządu terytorialnego oraz po uwzględnieniu wyłączeń ustawowych przypadających na dany rok) <sup>x</sup>	8.1	8.2	Dopuszczalny limit spłaty zobowiązań określony po prawej stronie nierówności we wzorze, o którym mowa w art. 243 ustawy, po uwzględnieniu zobowiązań związku współtworzonego przez jednostkę samorządu terytorialnego oraz po uwzględnieniu wyłączeń ustawowych	Dopuszczalny limit spłaty zobowiązań określony po prawej stronie nierówności we wzorze, o którym mowa w art. 243 ustawy, po uwzględnieniu zobowiązań związku współtworzonego przez jednostkę samorządu terytorialnego oraz po uwzględnieniu wyłączeń ustawowych	8.3	8.3.1	Informacja o spełnieniu wskaźnika spłaty zobowiązań określonego w art. 243 ustawy, po uwzględnieniu zobowiązań związku współtworzonego przez jednostkę samorządu terytorialnego oraz po uwzględnieniu wyłączeń ustawowych	8.4	Informacja o spełnieniu wskaźnika spłaty zobowiązań określonego w art. 243 ustawy, po uwzględnieniu zobowiązań związku współtworzonego przez jednostkę samorządu terytorialnego oraz po uwzględnieniu wyłączeń ustawowych
Wyszczególnienie									
Lp	8.1	8.2	8.3	8.3.1	8.4	8.4.1			
2025	5,89%	2,29%	14,84%	16,43%	TAK	TAK			TAK
2026	6,35%	4,85%	12,91%	14,49%	TAK	TAK			TAK
2027	6,17%	4,64%	11,45%	13,04%	TAK	TAK			TAK
2028	6,11%	4,57%	10,44%	12,02%	TAK	TAK			TAK
2029	6,03%	5,22%	8,56%	10,15%	TAK	TAK			TAK
2030	5,46%	11,34%	5,73%	7,32%	TAK	TAK			TAK
2031	4,90%	11,15%	4,90%	6,48%	TAK	TAK			TAK
2032	5,36%	11,10%	6,29%	6,29%	TAK	TAK			TAK
2033	5,29%	11,03%	7,55%	7,55%	TAK	TAK			TAK
2034	5,22%	10,96%	8,44%	8,44%	TAK	TAK			TAK
2035	5,15%	10,89%	9,34%	9,34%	TAK	TAK			TAK
2036	5,15%	10,75%	10,24%	10,24%	TAK	TAK			TAK
2037	5,01%	10,58%	11,03%	11,03%	TAK	TAK			TAK
2038	4,91%	10,41%	10,92%	10,92%	TAK	TAK			TAK
2039	3,40%	10,27%	10,82%	10,82%	TAK	TAK			TAK
2040	3,16%	10,03%	10,70%	10,70%	TAK	TAK			TAK
2041	3,88%	9,52%	10,56%	10,56%	TAK	TAK			TAK

Ustalona na lata 2022–2025 relacja z art. 243 (poz. 8.3, 8.3.1, 8.4 i 8.4.1) została obliczona według średniej 7-letniej

Wyszczególnienie	Finansowanie programów, projektów lub zadań realizowanych z udziałem środków, o których mowa w art. 5 ust. 1 pkt 2 i 3 ustawy									
	w tym:		w tym:		w tym:		w tym:		w tym:	
	9.1	9.1.1	9.2	9.2.1	9.2.1.1	9.3	9.3.1	9.3.1.1	9.3.1.1	9.3.1.1
	Dochody bieżące na programy, projekty lub zadania finansowane z udziałem środków, o których mowa w art. 5 ust. 1 pkt 2 i 3 ustawy <sup>x</sup>	Dotacje i środki o charakterze bieżącym na realizację programu, projektu lub zadania finansowanego z udziałem środków, o których mowa w art. 5 ust. 1 pkt 2 i 3 ustawy <sup>x</sup>	Dochody majątkowe na programy, projekty lub zadania finansowane z udziałem środków, o których mowa w art. 5 ust. 1 pkt 2 i 3 ustawy	Dochody majątkowe na programy, projekty lub zadania finansowane z udziałem środków, o których mowa w art. 5 ust. 1 pkt 2 i 3 ustawy	środki określone w art. 5 ust. 1 pkt 2 i 3 ustawy	Wydatki bieżące na programy, projekty lub zadania finansowane z udziałem środków, o których mowa w art. 5 ust. 1 pkt 2 i 3 ustawy <sup>x</sup>	Wydatki bieżące na programy, projekty lub zadania finansowane z udziałem środków, o których mowa w art. 5 ust. 1 pkt 2 i 3 ustawy <sup>x</sup>			Wydatki bieżące na programy, projekty lub zadania finansowane z udziałem środków, o których mowa w art. 5 ust. 1 pkt 2 i 3 ustawy <sup>x</sup>
2025	1 100 000,00	1 100 000,00	1 955 987,81	1 599 769,15	1 599 769,15	1 143 000,00	1 143 000,00			984 697,80
2026	523 612,40	523 612,40	0,00	0,00	0,00	566 612,40	566 612,40			468 787,27
2027	0,00	0,00	0,00	0,00	0,00	0,00	0,00			0,00
2028	0,00	0,00	0,00	0,00	0,00	0,00	0,00			0,00
2029	0,00	0,00	0,00	0,00	0,00	0,00	0,00			0,00
2030	0,00	0,00	0,00	0,00	0,00	0,00	0,00			0,00
2031	0,00	0,00	0,00	0,00	0,00	0,00	0,00			0,00
2032	0,00	0,00	0,00	0,00	0,00	0,00	0,00			0,00
2033	0,00	0,00	0,00	0,00	0,00	0,00	0,00			0,00
2034	0,00	0,00	0,00	0,00	0,00	0,00	0,00			0,00
2035	0,00	0,00	0,00	0,00	0,00	0,00	0,00			0,00
2036	0,00	0,00	0,00	0,00	0,00	0,00	0,00			0,00
2037	0,00	0,00	0,00	0,00	0,00	0,00	0,00			0,00
2038	0,00	0,00	0,00	0,00	0,00	0,00	0,00			0,00
2039	0,00	0,00	0,00	0,00	0,00	0,00	0,00			0,00
2040	0,00	0,00	0,00	0,00	0,00	0,00	0,00			0,00
2041	0,00	0,00	0,00	0,00	0,00	0,00	0,00			0,00

Lp	Informacje uzupełniające o wybranych kategoriach finansowych											
	Wydanki majątkowe na programy, projekty lub zadania finansowane z udziałem środków, o których mowa w art. 5 ust. 1 pkt 2 i 3 ustawy		Wydanki majątkowe na programy, projekty lub zadania finansowane z udziałem środków, o których mowa w art. 5 ust. 1 pkt 2 ustawy		Wydanki objęte limitem, o którym mowa w art. 226 ust. 3 pkt 4 ustawy		z tego:		Wydanki bieżące na pokrycie ujemnego wyniku finansowego samodzielnego zakładu opieki zdrowotnej	Wydanki na spłatę zobowiązań przejmowanych w związku z likwidacją lub przeksztalceniem samodzielnego publicznego zakładu opieki zdrowotnej	Kwota zobowiązań związku współtworzonego przez jednostkę samorządu terytorialnego przypadających do spłaty w danym roku budżetowym, podlegająca doliczeniu zgodnie z art. 244 ustawy <sup>x</sup>	Kwota zobowiązań wynikających z przejęcia przez jednostkę samorządu terytorialnego zobowiązań po likwidowanych i przeksztalcanych samorządowych osobach prawnych
	9.4	9.4.1	9.4.1	9.4.1.1	10.1	10.1.1	10.1.2	10.2				
2025	2 643 480,56	2 643 480,56	1 599 769,15	10 685 655,47	1 313 000,00	9 372 655,47	0,00	0,00	0,00	0,00	0,00	0,00
2026	0,00	0,00	0,00	3 521 612,40	566 612,40	2 955 000,00	0,00	0,00	0,00	0,00	0,00	0,00
2027	0,00	0,00	0,00	0,00	0,00	0,00	0,00	0,00	0,00	0,00	0,00	0,00
2028	0,00	0,00	0,00	0,00	0,00	0,00	0,00	0,00	0,00	0,00	0,00	0,00
2029	0,00	0,00	0,00	0,00	0,00	0,00	0,00	0,00	0,00	0,00	0,00	0,00
2030	0,00	0,00	0,00	0,00	0,00	0,00	0,00	0,00	0,00	0,00	0,00	0,00
2031	0,00	0,00	0,00	0,00	0,00	0,00	0,00	0,00	0,00	0,00	0,00	0,00
2032	0,00	0,00	0,00	0,00	0,00	0,00	0,00	0,00	0,00	0,00	0,00	0,00
2033	0,00	0,00	0,00	0,00	0,00	0,00	0,00	0,00	0,00	0,00	0,00	0,00
2034	0,00	0,00	0,00	0,00	0,00	0,00	0,00	0,00	0,00	0,00	0,00	0,00
2035	0,00	0,00	0,00	0,00	0,00	0,00	0,00	0,00	0,00	0,00	0,00	0,00
2036	0,00	0,00	0,00	0,00	0,00	0,00	0,00	0,00	0,00	0,00	0,00	0,00
2037	0,00	0,00	0,00	0,00	0,00	0,00	0,00	0,00	0,00	0,00	0,00	0,00
2038	0,00	0,00	0,00	0,00	0,00	0,00	0,00	0,00	0,00	0,00	0,00	0,00
2039	0,00	0,00	0,00	0,00	0,00	0,00	0,00	0,00	0,00	0,00	0,00	0,00
2040	0,00	0,00	0,00	0,00	0,00	0,00	0,00	0,00	0,00	0,00	0,00	0,00
2041	0,00	0,00	0,00	0,00	0,00	0,00	0,00	0,00	0,00	0,00	0,00	0,00

Informacje uzupełniające o wybranych kategoriach finansowych												
Wyszczególnienie	10.6 Spłaty, o których mowa w poz. 5.1, wynikające wyłącznie z tytułu zobowiązań już zaciągniętych x	10.7 Wydatki zmniejszające dług x	10.7.1 spłata zobowiązań wymagalnych z lat poprzednich, innych niż w poz. 10.7.3 x	10.7.2 spłata zobowiązań zaliczanych do tytułu dłużnego – kredyt i pożyczka x	10.7.2.1 zobowiązań zaciągniętych po dniu 1 stycznia 2019 r. x	w tym:		10.7.3 wypłaty z tytułu wymagalnych poręczeń i gwarancji x	10.8 Kwota wzrostu(+)/spadku(-) kwoty długu wynikająca z operacji niekasowych (m.in. umorzenia, różnice kursowe)	10.9 Wcześniejsza spłata zobowiązań, wyłączone z limitu spłaty zobowiązań, dokonywana w formie wydatków budżetowych	10.10 Wykup papierów wartościowych, spłaty rat kredytów i pożyczek wraz z należnymi odsetkami i dyskontem, emitowanych lub zaciągniętych do równowartości kwoty ubyłku w wykonanych dochodach jednostki samorządu terytorialnego będącego skutkiem wystąpienia COVID-19 x	10.11 Wydatki bieżące podlegające usławowemu wyłączeniu z limitu spłaty zobowiązań <sup>9)</sup>
						w tym:						
						10.7.2.1.1 dokonywana w formie wydatku bieżącego x	10.7.2.1 wypłaty z tytułu wymagalnych poręczeń i gwarancji x					
Lp												
2025	572 437,85	0,00	0,00	0,00	0,00	0,00	0,00	0,00	0,00	0,00	0,00	0,00
2026	640 000,00	0,00	0,00	0,00	0,00	0,00	0,00	0,00	0,00	0,00	0,00	0,00
2027	854 000,00	0,00	0,00	0,00	0,00	0,00	0,00	0,00	0,00	0,00	0,00	0,00
2028	857 513,00	0,00	0,00	0,00	0,00	0,00	0,00	0,00	0,00	0,00	0,00	0,00
2029	850 000,00	0,00	0,00	0,00	0,00	0,00	0,00	0,00	0,00	0,00	0,00	0,00
2030	880 409,00	0,00	0,00	0,00	0,00	0,00	0,00	0,00	0,00	0,00	0,00	0,00
2031	720 000,00	0,00	0,00	0,00	0,00	0,00	0,00	0,00	0,00	0,00	0,00	0,00
2032	740 000,00	0,00	0,00	0,00	0,00	0,00	0,00	0,00	0,00	0,00	0,00	0,00
2033	740 000,00	0,00	0,00	0,00	0,00	0,00	0,00	0,00	0,00	0,00	0,00	0,00
2034	740 000,00	0,00	0,00	0,00	0,00	0,00	0,00	0,00	0,00	0,00	0,00	0,00
2035	810 000,00	0,00	0,00	0,00	0,00	0,00	0,00	0,00	0,00	0,00	0,00	0,00
2036	870 000,00	0,00	0,00	0,00	0,00	0,00	0,00	0,00	0,00	0,00	0,00	0,00
2037	878 516,00	0,00	0,00	0,00	0,00	0,00	0,00	0,00	0,00	0,00	0,00	0,00
2038	900 000,00	0,00	0,00	0,00	0,00	0,00	0,00	0,00	0,00	0,00	0,00	0,00
2039	0,00	0,00	0,00	0,00	0,00	0,00	0,00	0,00	0,00	0,00	0,00	0,00
2040	0,00	0,00	0,00	0,00	0,00	0,00	0,00	0,00	0,00	0,00	0,00	0,00
2041	0,00	0,00	0,00	0,00	0,00	0,00	0,00	0,00	0,00	0,00	0,00	0,00

9) W pozycji należy ująć kwoty wydatków bieżących, o które zostały pomniejszone wydatki bieżące budżetu przy wyliczaniu limitu spłaty zobowiązań określonego po prawej stronie nierówności we wzorze, o którym mowa w art. 243 ustawy, na podstawie odrębnych ustaw, bez wydatków bieżących na obsługę długu. W szczególności należy ująć wydatki poniesione w celu realizacji zadań związanych z przeciwdziałaniem COVID-19.

\* Informacje zawarte w tej części wieloletniej prognozy finansowej, w tym o spełnieniu relacji określonej w art. 243 ustawy zostaną automatycznie wygenerowane przez aplikację wskazaną przez Ministra Finansów, o której mowa w § 4 ust. 1, na podstawie danych historycznych oraz prognozowanych przez jednostkę samorządu terytorialnego.

x - pozycje oznaczone symbolem „x” sporządza się na okres prognozy kwoty długu, zgodnie z art. 227 ust. 2 ustawy. Okres ten nie podlega wydłużeniu w sytuacji planowania wydatków z tytułu niewymagalnych porceżeń i gwarancji. W przypadku planowania wydatków z tytułu niewymagalnych porceżeń i gwarancji w okresie dłuższym niż okres, na który zadągnięto oraz planuje się zaciągnąć zobowiązania dłużne, informację o wydatkach z tytułu niewymagalnych porceżeń i gwarancji, wykraczających poza wspomniany okres, należy zamieścić w wieloletniej prognozy finansowej.

PRZEWODNICZĄCA  
RADY GMINY JEDWABNO  
*Elzbieta Brzóska*



# Wykaz przedsięwzięć do WPF

Załącznik Nr 2  
do Uchwały Nr XIII/87/25  
Rady Gminy Jedwabno  
z dnia 28.03.2025 r.

kwoty w zł

L.p.	Nazwa i cel	Jednostka odpowiedzialna lub koordynująca	Okres realizacji		Łączne nakłady finansowe	Limit 2025	Limit 2026	Limit 2027	Limit 2028	Limit 2029
			Od	Do						
1	Wydatki na przedsięwzięcia-ogółem (1.1+1.2+1.3)				17 979 125,91	10 685 655,47	3 521 612,40	0,00	0,00	0,00
1.a	- wydatki bieżące				1 959 612,40	1 313 000,00	566 612,40	0,00	0,00	0,00
1.b	- wydatki majątkowe				16 019 513,51	9 372 655,47	2 955 000,00	0,00	0,00	0,00
1.1	Wydatki na programy, projekty lub zadania związane z programami realizowanymi z udziałem środków, o których mowa w art.5 ust.1 pkt 2 i 3 ustawy z dnia 27 sierpnia 2009 r. o finansach publicznych (Dz.U.Nr 157, poz.1240, z późn.zm.), z tego:				1 709 612,40	1 143 000,00	566 612,40	0,00	0,00	0,00
1.1.1	- wydatki bieżące				1 709 612,40	1 143 000,00	566 612,40	0,00	0,00	0,00
1.1.1.1	„Lepsza przyszłość” - „Lepsza przyszłość”	GMINNY OŚRODEK POMOCY SPOŁECZNEJ W JEDWABNIE	2025	2026	867 030,90	625 800,00	241 230,90	0,00	0,00	0,00
1.1.1.2	„Mamy siłę, aby zmienić przyszłość” - „Mamy siłę, aby zmienić przyszłość”	GMINNY OŚRODEK POMOCY SPOŁECZNEJ W JEDWABNIE	2025	2026	842 581,50	517 200,00	325 381,50	0,00	0,00	0,00
1.1.2	- wydatki majątkowe				0,00	0,00	0,00	0,00	0,00	0,00
1.2	Wydatki na programy, projekty lub zadania związane z umowami partnerstwa publiczno-prywatnego, z tego:				0,00	0,00	0,00	0,00	0,00	0,00
1.2.1	- wydatki bieżące				0,00	0,00	0,00	0,00	0,00	0,00
1.2.2	- wydatki majątkowe				0,00	0,00	0,00	0,00	0,00	0,00
1.3	Wydatki na programy, projekty lub zadania pozostałe (inne niż wymienione w pkt 1.1 i 1.2), z tego				16 269 513,51	9 542 655,47	2 955 000,00	0,00	0,00	0,00
1.3.1	- wydatki bieżące				250 000,00	170 000,00	0,00	0,00	0,00	0,00
1.3.1.1	Sporządzenie Planu Ogólnego Gminy Jedwabno - Sporządzenie Planu Ogólnego Gminy Jedwabno	JEDWABNO	2024	2025	250 000,00	170 000,00	0,00	0,00	0,00	0,00
1.3.2	- wydatki majątkowe				16 019 513,51	9 372 655,47	2 955 000,00	0,00	0,00	0,00
1.3.2.1	Remont świetlicy wiejskiej w miejscowości Malszewo - Remont świetlicy wiejskiej w miejscowości Malszewo	Urząd Gminy	2023	2025	2 274 355,00	1 279 570,00	0,00	0,00	0,00	0,00
1.3.2.2	Budowa sieci kanalizacji sanitarnej i sieci wodociągowej w miejscowościach Piduń - Rekowniaca - Etap III - Budowa sieci kanalizacji sanitarnej i sieci wodociągowej w miejscowościach Piduń - Rekowniaca - Etap III	JEDWABNO	2024	2025	2 554 242,27	1 210 821,21	0,00	0,00	0,00	0,00
1.3.2.3	Budowa Gminnej Stacji Uzdatniania Wody - Budowa Gminnej Stacji Uzdatniania Wody	JEDWABNO	2024	2026	5 210 000,00	2 455 000,00	2 455 000,00	0,00	0,00	0,00
1.3.2.4	Budowa budynku remizy strażackiej w miejscowości Nowy Dwór - Budowa budynku remizy strażackiej w miejscowości Nowy Dwór	JEDWABNO	2024	2025	3 343 221,41	3 162 201,00	0,00	0,00	0,00	0,00

L.p.	Limit 2030	Limit 2031	Limit 2032	Limit 2033	Limit 2034	Limit 2035	Limit 2036	Limit 2037	Limit 2038	Limit 2039	Limit 2040	Limit 2041	Limit zobowiązań
1	0,00	0,00	0,00	0,00	0,00	0,00	0,00	0,00	0,00	0,00	0,00	0,00	17 979 125,91
1.a	0,00	0,00	0,00	0,00	0,00	0,00	0,00	0,00	0,00	0,00	0,00	0,00	1 959 612,40
1.b	0,00	0,00	0,00	0,00	0,00	0,00	0,00	0,00	0,00	0,00	0,00	0,00	16 019 513,51
1.1	0,00	0,00	0,00	0,00	0,00	0,00	0,00	0,00	0,00	0,00	0,00	0,00	1 709 612,40
1.1.1	0,00	0,00	0,00	0,00	0,00	0,00	0,00	0,00	0,00	0,00	0,00	0,00	1 709 612,40
1.1.1.1	0,00	0,00	0,00	0,00	0,00	0,00	0,00	0,00	0,00	0,00	0,00	0,00	867 030,90
1.1.1.2	0,00	0,00	0,00	0,00	0,00	0,00	0,00	0,00	0,00	0,00	0,00	0,00	842 581,50
1.1.2	0,00	0,00	0,00	0,00	0,00	0,00	0,00	0,00	0,00	0,00	0,00	0,00	0,00
1.2	0,00	0,00	0,00	0,00	0,00	0,00	0,00	0,00	0,00	0,00	0,00	0,00	0,00
1.2.1	0,00	0,00	0,00	0,00	0,00	0,00	0,00	0,00	0,00	0,00	0,00	0,00	0,00
1.2.2	0,00	0,00	0,00	0,00	0,00	0,00	0,00	0,00	0,00	0,00	0,00	0,00	0,00
1.3	0,00	0,00	0,00	0,00	0,00	0,00	0,00	0,00	0,00	0,00	0,00	0,00	16 269 513,51
1.3.1	0,00	0,00	0,00	0,00	0,00	0,00	0,00	0,00	0,00	0,00	0,00	0,00	250 000,00
1.3.1.1	0,00	0,00	0,00	0,00	0,00	0,00	0,00	0,00	0,00	0,00	0,00	0,00	250 000,00
1.3.2	0,00	0,00	0,00	0,00	0,00	0,00	0,00	0,00	0,00	0,00	0,00	0,00	16 019 513,51
1.3.2.1	0,00	0,00	0,00	0,00	0,00	0,00	0,00	0,00	0,00	0,00	0,00	0,00	2 274 355,00
1.3.2.2	0,00	0,00	0,00	0,00	0,00	0,00	0,00	0,00	0,00	0,00	0,00	0,00	2 554 242,27
1.3.2.3	0,00	0,00	0,00	0,00	0,00	0,00	0,00	0,00	0,00	0,00	0,00	0,00	5 210 000,00
1.3.2.4	0,00	0,00	0,00	0,00	0,00	0,00	0,00	0,00	0,00	0,00	0,00	0,00	3 343 221,41



L.p.	Nazwa i cel	Jednostka odpowiedzialna lub koordynująca	Okres realizacji		Łączne nakłady finansowe	Limit 2025	Limit 2026	Limit 2027	Limit 2028	Limit 2029
			Od	Do						
1.3.2.5	Przebudowa źródła ciepła poprzez instalację wysokoprężnej kotłowni kogeneracyjnej i gazowej dla budynku szkoły podstawowej i hali sportowej w miejscowości Jedwabno - Przebudowa źródła ciepła poprzez instalację wysokoprężnej kotłowni kogeneracyjnej i gazowej dla budynku szkoły podstawowej i hali sportowej w miejscowości Jedwabno	JEDWABNO	2024	2026	1 879 531,57	776 900,00	500 000,00	0,00	0,00	0,00
1.3.2.6	Odtworzenie elewacji zewnętrznej na ścianie frontowej (południowo-wschodniej) wraz z oknami budynku przy ul. 1 Maja 37 w Jedwabnie - Odtworzenie elewacji zewnętrznej na ścianie frontowej (południowo-wschodniej) wraz z oknami budynku przy ul. 1 Maja 37 w Jedwabnie	JEDWABNO	2024	2025	758 163,26	488 163,26	0,00	0,00	0,00	0,00
1.3.2.7	Przebudowa drogi gminnej publicznej nr 194016 N oraz dróg wewnętrznych wjazdowych w miejscowości Jedwabno - Przebudowa drogi gminnej publicznej nr 194016 N oraz dróg wewnętrznych wjazdowych w miejscowości Jedwabno	JEDWABNO	2024	2025	0,00	0,00	0,00	0,00	0,00	0,00

PRZEWODNICZĄCA  
RADY GMINY JEDWABNO  
*Elżbieta Brzóska*

L.p.	Limit 2030	Limit 2031	Limit 2032	Limit 2033	Limit 2034	Limit 2035	Limit 2036	Limit 2037	Limit 2038	Limit 2039	Limit 2040	Limit 2041	Limit zobowiązań
1.3.2.5	0,00	0,00	0,00	0,00	0,00	0,00	0,00	0,00	0,00	0,00	0,00	0,00	1 879 531,57
1.3.2.6	0,00	0,00	0,00	0,00	0,00	0,00	0,00	0,00	0,00	0,00	0,00	0,00	758 163,26
1.3.2.7	0,00	0,00	0,00	0,00	0,00	0,00	0,00	0,00	0,00	0,00	0,00	0,00	0,00

PRZEWODNICZĄCA  
RADY GMINY JEDWABNO  
*Elżbieta Brzóska*  
Elżbieta Brzóska

**Uzasadnienie**  
**do uchwały w sprawie zmiany Wieloletniej Prognozy Finansowej Gminy Jedwabno na lata 2025 – 2041**

Zgodnie z art. 226, 227, 228, 230 ustawy o finansach publicznych przy każdej zmianie uchwały w sprawie zmian w budżecie zmienia się uchwałę w sprawie Wieloletniej Prognozy Finansowej Gminy Jedwabno na lata 2025 – 2041.

Ogółem dochody 42.385.980,01 zł, w tym dochody majątkowe 10.597.295,51 zł, wydatki ogółem 46.990.046,89 zł, w tym wydatki majątkowe 14.849.586,80 zł.

**Deficyt budżetu gminy w wysokości 4.604.066,88 zł zostanie pokryty przychodami pochodzącymi z:**


- 1) kredytów, w wysokości **2.867.562,15 zł**,
- 2) spłaty udzielonych pożyczek, w wysokości **150.000,00 zł**,
- 3) wolnych środków, w wysokości **995.437,85 zł**.
- 4) niewykorzystanych środków pieniężnych na rachunku bieżącym budżetu, o których mowa w art. 217 ust. 2 pkt 8 ustawy z dnia 27 sierpnia 2009 r. o finansach publicznych, wynikających z rozliczenia dochodów i wydatków nimi finansowanych związanych ze szczególnymi zasadami wykonywania budżetu określonymi w odrębnych ustawach, w wysokości **506.000,00 zł**,
- 5). niewykorzystanych w 2024 roku środków z tytułu wydawania zezwoleń na sprzedaż napojów alkoholowych, w wysokości **85.066,88 zł**.

**Przychody budżetu w wysokości 5.176.504,73 zł, rozchody w wysokości 572.437,85 zł.**

*W Wykazie przedsięwzięć dokonano następujących zmian:*

- 1). wyzerowano środki na zadanie inwestycyjne „Przebudowa drogi gminnej publicznej nr 194016N oraz dróg wewnętrznych wjazdowych w miejscowości Jedwabno” ,
- 2). wprowadzono projekt „Lepsza przyszłość” - wydatki na realizację tego projektu w łącznych nakładach finansowych w latach 2025 -2026 wysokości 867.030,90 zł (z tego w 2025 roku – 625.800,00 zł, 2026 rok – 241.230,90 zł),
- 3). wprowadzono projekt „Mamy siłę, aby zmienić przyszłość” - wydatki na realizację tego projektu w łącznych nakładach finansowych w latach 2025 -2026 wysokości 842.581,50 zł (z tego w 2025 roku – 517.200,00 zł, 2026 rok – 325.381,50 zł).

**Wskaźniki ze strony 7 WPF są spełnione.**

PRZEWODNICZĄCA  
RADY GMINY JEDWABNO  
  
Elżbieta Brzóska



Jedwabno, dn.: 28 marca 2025r.

1. Głosowanie nad uchwałą Nr XIII/87/25 Rady Gminy Jedwabno z dnia 28 marca 2025 roku w sprawie zmiany Wieloletniej Prognozy Finansowej Gminy Jedwabno na lata 2025-2041

GŁOSOWAŁO:	12
głosowało ZA:	12
głosowało PRZECIW:	0
WSTRZYMAŁO się:	0

LP.	Nazwisko i Imię	jak głosował
1	Adamiak Mateusz	nie głosował
2	Arbatowska Iwona	nie głosował
3	Barańska Martyna	głosował ZA
4	Brzóska Elżbieta	głosował ZA
5	Duda Julia	głosował ZA
6	Gaździńska Małgorzata	głosował ZA
7	Jaguszewska Grażyna	głosował ZA
8	Kowalczyk Roman	głosował ZA
9	Kowalski Maciej	głosował ZA
10	Licka Teresa	głosował ZA
11	Mil Jan	głosował ZA
12	Piórkowski Dariusz	głosował ZA
13	Sznajder Magdalena	głosował ZA
14	Szydlik Marianna	głosował ZA
15	Wiktorowska Katarzyna	nie głosował

