

**Uchwała Nr XIX/120/25
Rady Gminy Jedwabno
z dnia 17 września 2025 r.**

**w sprawie zmiany Wieloletniej Prognozy Finansowej Gminy Jedwabno
na lata 2025 – 2042**

Na podstawie art. 226, art. 227, art. 228, art. 230 ust. 6 i art. 243 ustawy z dnia 27 sierpnia 2009 r. o finansach publicznych (t.j. Dz. U. z 2024 r. poz.1530, z późn. zm.) oraz art. 18 ust. 2 pkt 6 ustawy z dnia 8 marca 1990 r. o samorządzie gminnym (t.j. Dz. U. z 2025 r. poz.1153)

Rada Gminy Jedwabno uchwala, co następuje:

§ 1

Zmienia się Wieloletnią Prognozę Finansową Gminy na lata 2025 – 2042, zgodnie z załącznikiem nr 1.

§ 2

Wykaz przedsięwzięć realizowanych w latach 2025 – 2042, zgodnie z załącznikiem nr 2.

§ 3


Objaśnienia do Wieloletniej Prognozy Finansowej Gminy na lata 2025 – 2042, zgodnie z załącznikiem nr 3.


§ 4

Wykonanie uchwały powierza się Wójtowi Gminy Jedwabno.

§ 5

Uchwała wchodzi w życie z dniem podjęcia i podlega ogłoszeniu na tablicy informacyjnej Urzędu Gminy.

PRZEWODNICZĄCA
RADY GMINY JEDWABNO

Elżbieta Brzóska

PRZEWODNICZĄCA
RADY GMINY JEDWABNO

ELŻBIETA BRZÓSKA

Wieloletnia prognoza finansowa jednostki samorządu terytorialnego 1)

Ustalona na lata 2022–2025 relacja z art. 243 (poz. 8.3, 8.3.1, 8.4 i 8.4.1) została obliczona według średniej 7-letniej

Załącznik Nr 1
do Uchwały Nr XIX/120/25
Rady Gminy Jedwabno
z dnia 17.09.2025 r.

Wyszczególnienie	Dochody ogółem x	1	z tego:							z tego:		w tym:	
			1.1	1.1.1	1.1.2	1.1.3	1.1.4	1.1.5	1.1.5.1	1.2	1.2.1	1.2.2	
													Dochody bieżące x
2025	46 290 736,10	33 028 297,86	9 178 637,21	33 848,11	3 701 039,68	7 926 581,32	12 188 191,54	4 642 000,00	13 262 438,24	250 000,00	13 012 438,24		
2026	36 758 450,00	31 960 000,00	9 637 000,00	35 500,00	3 449 700,00	6 137 000,00	12 700 800,00	4 874 000,00	4 798 450,00	250 000,00	3 508 450,00		
2027	36 250 000,00	33 550 000,00	10 100 000,00	37 000,00	3 621 000,00	6 400 000,00	13 392 000,00	5 070 000,00	2 700 000,00	250 000,00	0,00		
2028	36 250 000,00	33 550 000,00	10 100 000,00	37 000,00	3 621 000,00	6 400 000,00	13 392 000,00	5 070 000,00	2 700 000,00	290 000,00	0,00		
2029	35 880 000,00	33 780 000,00	10 100 000,00	37 000,00	3 621 000,00	6 400 000,00	13 622 000,00	5 070 000,00	2 100 000,00	370 000,00	0,00		
2030	37 800 000,00	35 700 000,00	10 400 000,00	37 700,00	3 720 000,00	6 592 000,00	13 950 300,00	5 222 000,00	2 100 000,00	500 000,00	0,00		
2031	37 800 000,00	35 700 000,00	10 400 000,00	37 700,00	3 720 000,00	6 592 000,00	13 950 300,00	5 222 000,00	2 100 000,00	500 000,00	0,00		
2032	37 800 000,00	35 700 000,00	10 400 000,00	37 700,00	3 720 000,00	6 592 000,00	13 950 300,00	5 222 000,00	2 100 000,00	500 000,00	0,00		
2033	37 800 000,00	35 700 000,00	10 400 000,00	37 700,00	3 720 000,00	6 592 000,00	13 950 300,00	5 222 000,00	2 100 000,00	500 000,00	0,00		
2034	37 800 000,00	35 700 000,00	10 400 000,00	37 700,00	3 720 000,00	6 592 000,00	13 950 300,00	5 222 000,00	2 100 000,00	500 000,00	0,00		
2035	37 800 000,00	35 700 000,00	10 400 000,00	37 700,00	3 720 000,00	6 592 000,00	13 950 300,00	5 222 000,00	2 100 000,00	500 000,00	0,00		
2036	37 800 000,00	35 700 000,00	10 400 000,00	37 700,00	3 720 000,00	6 592 000,00	13 950 300,00	5 222 000,00	2 100 000,00	500 000,00	0,00		
2037	37 800 000,00	35 700 000,00	10 400 000,00	37 700,00	3 720 000,00	6 592 000,00	13 950 300,00	5 222 000,00	2 100 000,00	500 000,00	0,00		
2038	37 800 000,00	35 700 000,00	10 400 000,00	37 700,00	3 720 000,00	6 592 000,00	13 950 300,00	5 222 000,00	2 100 000,00	500 000,00	0,00		

2039	37 800 000,00	35 700 000,00	10 400 000,00	37 700,00	3 720 000,00	6 592 000,00	13 950 300,00	5 222 000,00	2 100 000,00	500 000,00	0,00
2040	37 800 000,00	35 700 000,00	10 400 000,00	37 700,00	3 720 000,00	6 592 000,00	13 950 300,00	5 222 000,00	2 100 000,00	500 000,00	0,00
2041	37 800 000,00	35 700 000,00	10 400 000,00	37 700,00	3 720 000,00	6 592 000,00	13 950 300,00	5 222 000,00	2 100 000,00	500 000,00	0,00
2042	37 800 000,00	35 700 000,00	10 400 000,00	37 700,00	3 720 000,00	6 592 000,00	13 950 300,00	5 222 000,00	2 100 000,00	500 000,00	0,00

¹⁾ Wzór może być stosowany także w układzie pionowym, w którym poszczególne pozycje są przedstawiane w kolumnach, a lata w wierszach.

²⁾ Zgodnie z art. 227 ustawy z dnia 27 sierpnia 2009 r. o finansach publicznych (Dz. U. z 2019 r. poz. 869, z późn. zm.), zwanej dalej „ustawą”, wieloletnia prognoza finansowa obejmuje okres roku budżetowego oraz, co najmniej, trzech kolejnych lat. W sytuacji dłuższego okresu prognozowania finansowego wzór stosuje się dla lat wyliczających poza minimalny (4-letni) okres prognozy, wynikający z art. 227 ustawy.

³⁾ W pozycji wykazuje się dochody o charakterze celowym. Inne jednostka otrzymuje od podmiotów zewnętrznych. W szczególności pozycja obejmuje dotacje celowe z budżetu państwa na zadania bieżące oraz dotacje i środki na finansowanie wydatków bieżących na realizację zadań finansowanych z udziałem środków, o których mowa w art. 5 ust. 1 pkt 2 i 3 ustawy. W pozycji nie wykazuje się natomiast obrotów związanych ze szczególnymi zasadami wykonywania budżetu jednostki wynikającymi z odrębnych ustaw, o których mowa w art. 237 ust. 1 ustawy.

⁴⁾ W pozycji wykazuje się pozostałe dochody bieżące w szczególności kwoty podatków i opłat lokalnych.

PRZEWODNICZĄCA
RADY GMINY JEDWABNO
Elzbieta Brzóska
Elzbieta Brzóska

Wyszczególnienie	Wydutki ogółem ^x	z tego:										w tym:	
		2.1	2.1.1	2.1.2	2.1.2.1	2.1.3	2.1.3.1	w tym:		2.2	2.2.1	2.2.1.1	
								Wydutki bieżące ^x	na wynagrodzenia i składki od nich naliczane				z tytułu poręczeń i gwarancji ^x
2025	51 162 802,98	33 166 505,87	13 573 773,94	131 707,32	0,00	793 300,00	0,00	0,00	0,00	0,00	17 996 297,11	17 801 297,11	195 000,00
2026	36 030 450,00	31 600 000,00	13 300 000,00	131 707,32	0,00	850 000,00	0,00	0,00	0,00	0,00	4 430 450,00	4 430 450,00	0,00
2027	35 386 000,00	33 100 000,00	13 300 000,00	0,00	0,00	810 000,00	0,00	0,00	0,00	0,00	2 286 000,00	2 286 000,00	0,00
2028	35 382 487,00	33 100 000,00	13 300 000,00	0,00	0,00	790 000,00	0,00	0,00	0,00	0,00	2 282 487,00	2 282 487,00	0,00
2029	34 980 000,00	33 100 000,00	13 300 000,00	0,00	0,00	750 000,00	0,00	0,00	0,00	0,00	1 880 000,00	1 880 000,00	0,00
2030	37 209 591,00	33 100 000,00	13 300 000,00	0,00	0,00	650 000,00	0,00	0,00	0,00	0,00	4 109 591,00	4 109 591,00	0,00
2031	37 310 000,00	33 100 000,00	13 300 000,00	0,00	0,00	600 000,00	0,00	0,00	0,00	0,00	4 210 000,00	4 210 000,00	0,00
2032	36 870 000,00	33 100 000,00	13 300 000,00	0,00	0,00	630 000,00	0,00	0,00	0,00	0,00	3 770 000,00	3 770 000,00	0,00
2033	36 870 000,00	33 100 000,00	13 300 000,00	0,00	0,00	610 000,00	0,00	0,00	0,00	0,00	3 770 000,00	3 770 000,00	0,00
2034	36 870 000,00	33 100 000,00	13 300 000,00	0,00	0,00	590 000,00	0,00	0,00	0,00	0,00	3 770 000,00	3 770 000,00	0,00
2035	36 870 000,00	33 100 000,00	13 300 000,00	0,00	0,00	570 000,00	0,00	0,00	0,00	0,00	3 770 000,00	3 770 000,00	0,00
2036	36 830 000,00	33 100 000,00	13 300 000,00	0,00	0,00	530 000,00	0,00	0,00	0,00	0,00	3 730 000,00	3 730 000,00	0,00
2037	36 821 484,00	33 100 000,00	13 300 000,00	0,00	0,00	480 000,00	0,00	0,00	0,00	0,00	3 721 484,00	3 721 484,00	0,00
2038	36 800 000,00	33 100 000,00	13 300 000,00	0,00	0,00	430 000,00	0,00	0,00	0,00	0,00	3 700 000,00	3 700 000,00	0,00
2039	37 200 000,00	33 100 000,00	13 300 000,00	0,00	0,00	390 000,00	0,00	0,00	0,00	0,00	4 100 000,00	4 100 000,00	0,00
2040	37 200 000,00	33 100 000,00	13 300 000,00	0,00	0,00	320 000,00	0,00	0,00	0,00	0,00	4 100 000,00	4 100 000,00	0,00
2041	36 840 000,00	33 100 000,00	13 300 000,00	0,00	0,00	170 000,00	0,00	0,00	0,00	0,00	3 740 000,00	3 740 000,00	0,00
2042	37 470 000,00	33 100 000,00	13 300 000,00	0,00	0,00	150 000,00	0,00	0,00	0,00	0,00	4 370 000,00	4 370 000,00	0,00

Lp	Wyszczególnienie	Wynik budżetu ^x	w tym:		4	4.1	z tego:		4.2	w tym:		4.3	w tym:	
			3.1	3			4.1.1	4.1		4.2	4.2.1		4.2	4.3.1
			Kwota prognozowanej nadwyżki budżetu przeznaczana na spłatę kredytów, pożyczek i wykup papierów wartościowych ⁵⁾		Przychody budżetu ^x	Kredyty, pożyczki, emisja papierów wartościowych ^x	na pokrycie deficytu budżetu ^x	Nadwyżka budżetowa z lat ubiegłych ^x 6)	na pokrycie deficytu budżetu ^x	Wolne środki, o których mowa w art. 217 ust. 2 pkt 6 ustawy ^x	na pokrycie deficytu budżetu ^x			
2025		-4 872 066,88	0,00		6 034 504,73	3 708 000,00	3 135 562,15	591 066,88	591 066,88	1 585 437,85	995 437,85			
2026		728 000,00	728 000,00		0,00	0,00	0,00	0,00	0,00	0,00	0,00			
2027		864 000,00	864 000,00		0,00	0,00	0,00	0,00	0,00	0,00	0,00			
2028		867 513,00	867 513,00		0,00	0,00	0,00	0,00	0,00	0,00	0,00			
2029		900 000,00	900 000,00		0,00	0,00	0,00	0,00	0,00	0,00	0,00			
2030		590 409,00	590 409,00		0,00	0,00	0,00	0,00	0,00	0,00	0,00			
2031		490 000,00	490 000,00		0,00	0,00	0,00	0,00	0,00	0,00	0,00			
2032		930 000,00	930 000,00		0,00	0,00	0,00	0,00	0,00	0,00	0,00			
2033		930 000,00	930 000,00		0,00	0,00	0,00	0,00	0,00	0,00	0,00			
2034		930 000,00	930 000,00		0,00	0,00	0,00	0,00	0,00	0,00	0,00			
2035		930 000,00	930 000,00		0,00	0,00	0,00	0,00	0,00	0,00	0,00			
2036		970 000,00	970 000,00		0,00	0,00	0,00	0,00	0,00	0,00	0,00			
2037		978 516,00	978 516,00		0,00	0,00	0,00	0,00	0,00	0,00	0,00			
2038		1 000 000,00	1 000 000,00		0,00	0,00	0,00	0,00	0,00	0,00	0,00			
2039		600 000,00	600 000,00		0,00	0,00	0,00	0,00	0,00	0,00	0,00			
2040		600 000,00	600 000,00		0,00	0,00	0,00	0,00	0,00	0,00	0,00			
2041		960 000,00	960 000,00		0,00	0,00	0,00	0,00	0,00	0,00	0,00			
2042		330 000,00	330 000,00		0,00	0,00	0,00	0,00	0,00	0,00	0,00			

5) Ilnie przeznaczanie nadwyżki budżetowej wymaga określenia w objaśnieniach do wieloletniej prognozy finansowej.

6) W pozycji należy ująć środki pieniężne znajdujące się na rachunku budżetu pochodzące z nadwyżek poprzednich budżetów, łącznie z niewykorzystanymi środkami, o których mowa w art. 217 ust. 2 pkt 8 ustawy.

Wyszczególnienie	z tego:			z tego:			z tego:				
	4.4	w tym:		4.4.1	4.5	4.5.1	5	5.1	w tym:		
		Spłaty udzielonych pożyczek w latach ubiegłych x	na pokrycie deficytu budżetu x						Inne przychody niezwiązane z zaangażowaniem długu x 7)	na pokrycie deficytu budżetu x	łączna kwota przypadających na dany rok kwot ustawowych wyłączeń z limitu spłaty zobowiązań x
Lp	4.4	4.4.1	4.5	4.5.1	5	5.1	5.1.1	5.1.1.1	5.1.1.2		
2025	0,00	0,00	150 000,00	150 000,00	1 162 437,85	1 162 437,85	0,00	0,00	0,00		
2026	0,00	0,00	0,00	0,00	728 000,00	728 000,00	0,00	0,00	0,00		
2027	0,00	0,00	0,00	0,00	864 000,00	864 000,00	0,00	0,00	0,00		
2028	0,00	0,00	0,00	0,00	867 513,00	867 513,00	0,00	0,00	0,00		
2029	0,00	0,00	0,00	0,00	900 000,00	900 000,00	0,00	0,00	0,00		
2030	0,00	0,00	0,00	0,00	590 409,00	590 409,00	0,00	0,00	0,00		
2031	0,00	0,00	0,00	0,00	490 000,00	490 000,00	0,00	0,00	0,00		
2032	0,00	0,00	0,00	0,00	930 000,00	930 000,00	0,00	0,00	0,00		
2033	0,00	0,00	0,00	0,00	930 000,00	930 000,00	0,00	0,00	0,00		
2034	0,00	0,00	0,00	0,00	930 000,00	930 000,00	0,00	0,00	0,00		
2035	0,00	0,00	0,00	0,00	930 000,00	930 000,00	0,00	0,00	0,00		
2036	0,00	0,00	0,00	0,00	970 000,00	970 000,00	0,00	0,00	0,00		
2037	0,00	0,00	0,00	0,00	978 516,00	978 516,00	0,00	0,00	0,00		
2038	0,00	0,00	0,00	0,00	1 000 000,00	1 000 000,00	0,00	0,00	0,00		
2039	0,00	0,00	0,00	0,00	600 000,00	600 000,00	0,00	0,00	0,00		
2040	0,00	0,00	0,00	0,00	600 000,00	600 000,00	0,00	0,00	0,00		
2041	0,00	0,00	0,00	0,00	960 000,00	960 000,00	0,00	0,00	0,00		
2042	0,00	0,00	0,00	0,00	330 000,00	330 000,00	0,00	0,00	0,00		

7) W pozycji należy ująć w szczególności przychody pochodzące z prywatyzacji majątku jednostki samorządu terytorialnego.

Wyszczególnienie	Rozchody budżetu, z tego:										w tym:	Relacja zrownoważenia wydatków bieżących, o której mowa w art. 242 ustawy
	łączna kwota przypadających na dany rok kwot ustawowych wyłączeń z limitu spłaty zobowiązań, z tego:											
	kwota wyłączeń z tytułu wcześniejszej spłaty zobowiązań, określonych w art. 243 ust. 3b ustawy	środkami nowego zobowiązania	wolnymi środkami, o których mowa w art. 217 ust. 2 pkt 6 ustawy	innymi środkami	kwota przypadających na dany rok kwot pozostałych ustawowych wyłączeń z limitu spłaty zobowiązań ^x	inne rozchody niezwiązane ze spłatą długu ^x	Kwota długu ^x	kwota długu, którego planowana spłata dokona się z wydatków ^x	Różnica między dochodami bieżącymi a wydatkami bieżącymi ^x	Różnica między dochodami bieżącymi, skorygowanymi o środki ⁸⁾ a wydatkami bieżącymi ^x		
5.1.1.3	5.1.1.3.1	5.1.1.3.2	5.1.1.3.3	5.1.1.4	5.2	6	6.1	7.1	7.2			
2025	0,00	0,00	0,00	0,00	0,00	0,00	13 598 438,00	0,00	-138 208,01	2 038 296,72		
2026	x	x	x	x	0,00	0,00	12 870 438,00	0,00	360 000,00	360 000,00		
2027	x	x	x	x	0,00	0,00	12 006 438,00	0,00	450 000,00	450 000,00		
2028	x	x	x	x	0,00	0,00	11 138 925,00	0,00	450 000,00	450 000,00		
2029	x	x	x	x	0,00	0,00	10 238 925,00	0,00	680 000,00	680 000,00		
2030	x	x	x	x	0,00	0,00	9 648 516,00	0,00	2 600 000,00	2 600 000,00		
2031	x	x	x	x	0,00	0,00	9 158 516,00	0,00	2 600 000,00	2 600 000,00		
2032	x	x	x	x	0,00	0,00	8 228 516,00	0,00	2 600 000,00	2 600 000,00		
2033	x	x	x	x	0,00	0,00	7 298 516,00	0,00	2 600 000,00	2 600 000,00		
2034	x	x	x	x	0,00	0,00	6 368 516,00	0,00	2 600 000,00	2 600 000,00		
2035	x	x	x	x	0,00	0,00	5 438 516,00	0,00	2 600 000,00	2 600 000,00		
2036	x	x	x	x	0,00	0,00	4 468 516,00	0,00	2 600 000,00	2 600 000,00		
2037	x	x	x	x	0,00	0,00	3 490 000,00	0,00	2 600 000,00	2 600 000,00		
2038	x	x	x	x	0,00	0,00	2 490 000,00	0,00	2 600 000,00	2 600 000,00		
2039	x	x	x	x	0,00	0,00	1 890 000,00	0,00	2 600 000,00	2 600 000,00		
2040	x	x	x	x	0,00	0,00	1 290 000,00	0,00	2 600 000,00	2 600 000,00		
2041	x	x	x	x	0,00	0,00	330 000,00	0,00	2 600 000,00	2 600 000,00		
2042	x	x	x	x	0,00	0,00	0,00	0,00	2 600 000,00	2 600 000,00		

8) Skorygowanie o środki dotyczy określonego w art. 242 ustawy powiększenia o odpowiednie dla roku prognozy przychody wskazane w art. 217 ust. 2 ustawy. Skutki finansowe wyłączenia ograniczenia, o którym mowa w art. 242 ustawy, zawarte w innych ustawach należy ująć w objaśnieniach dołączanych do wniebleń prognozy finansowej zgodnie z art. 226 ust. 2a ustawy.

Wskaźnik spłaty zobowiązań						
Wyszczególnienie	Relacja określona po lewej stronie nierówności we wzorze, o którym mowa w art. 243 ust. 1 ustawy (po uwzględnieniu zobowiązań związku współtworzonego przez jednostkę samorządu terytorialnego oraz po uwzględnieniu ustawowych wyłączeń przypadających na dany rok) ^x	Relacja określona po prawej stronie nierówności we wzorze, o którym mowa w art. 243 ust. 1 ustawy, ustalona dla danego roku (wskaźnik jednoroczny) x	Dopuszczalny limit spłaty zobowiązań określony po prawej stronie nierówności we wzorze, o którym mowa w art. 243 ustawy, po uwzględnieniu zobowiązań związku współtworzonego przez jednostkę samorządu terytorialnego oraz po uwzględnieniu ustawowych wyłączeń	Dopuszczalny limit spłaty zobowiązań określony po prawej stronie nierówności we wzorze, o którym mowa w art. 243 ustawy, po uwzględnieniu zobowiązań związku współtworzonego przez jednostkę samorządu terytorialnego oraz po uwzględnieniu ustawowych wyłączeń	Informacja o spełnieniu wskaźnika spłaty zobowiązań określonego w art. 243 ustawy, po uwzględnieniu zobowiązań związku współtworzonego przez jednostkę samorządu terytorialnego oraz po uwzględnieniu ustawowych wyłączeń	Informacja o spełnieniu wskaźnika spłaty zobowiązań określonego w art. 243 ustawy, po uwzględnieniu zobowiązań związku współtworzonego przez jednostkę samorządu terytorialnego oraz po uwzględnieniu ustawowych wyłączeń
Lp	8.1	8.2	8.3	8.3.1	8.4	8.4.1
2025	7,79%	2,78%	14,84%	16,43%	TAK	TAK
2026	6,11%	4,85%	12,96%	14,56%	TAK	TAK
2027	6,17%	4,64%	11,52%	13,11%	TAK	TAK
2028	6,11%	4,57%	10,51%	12,09%	TAK	TAK
2029	6,03%	5,22%	8,63%	10,22%	TAK	TAK
2030	4,26%	11,17%	5,80%	7,39%	TAK	TAK
2031	3,74%	10,99%	4,94%	6,53%	TAK	TAK
2032	5,36%	11,10%	6,32%	6,32%	TAK	TAK
2033	5,29%	11,03%	7,51%	7,51%	TAK	TAK
2034	5,22%	10,96%	8,39%	8,39%	TAK	TAK
2035	5,15%	10,89%	9,29%	9,29%	TAK	TAK
2036	5,15%	10,75%	10,19%	10,19%	TAK	TAK
2037	5,01%	10,58%	10,98%	10,98%	TAK	TAK
2038	4,91%	10,41%	10,90%	10,90%	TAK	TAK
2039	3,40%	10,27%	10,82%	10,82%	TAK	TAK
2040	3,16%	10,03%	10,70%	10,70%	TAK	TAK
2041	3,88%	9,52%	10,56%	10,56%	TAK	TAK
2042	1,65%	9,45%	10,35%	10,35%	TAK	TAK

Ustalona na lata 2022–2025 relacja z art. 243 (poz. 8.3, 8.3.1, 8.4 i 8.4.1) została obliczona według średniej 7-letniej

Lp	Finansowanie programów, projektów lub zadań realizowanych z udziałem środków, o których mowa w art. 5 ust. 1 pkt 2 i 3 ustawy													
	w tym:		w tym:		w tym:		w tym:		w tym:					
	9.1	9.1.1	9.2	9.2.1	9.2.1.1	9.3	9.3.1	9.3.1.1	9.3.1.1	9.3.1.1				
	Wyszczególnienie	Dotacje i środki o charakterze bieżącym na realizację programu, projektu lub zadania finansowanego z udziałem środków, o których mowa w art. 5 ust. 1 pkt 2 i 3 ustawy x ustawy x	9.1.1	9.1.1.1	Dochody majątkowe na programy, projekty lub zadania finansowane z udziałem środków, o których mowa w art. 5 ust. 1 pkt 2 i 3 ustawy	9.2	9.2.1	9.2.1.1	9.3	9.3.1	9.3.1.1	Wydatki bieżące na programy, projekty lub zadania finansowane z udziałem środków, o których mowa w art. 5 ust. 1 pkt 2 i 3 ustawy x ustawy x	Wydatki bieżące na programy, projekty lub zadania finansowane z udziałem środków, o których mowa w art. 5 ust. 1 pkt 2 i 3 ustawy x ustawy x	Wydatki bieżące na programy, projekty lub zadania finansowane z udziałem środków, o których mowa w art. 5 ust. 1 pkt 2 i 3 ustawy x ustawy x
2025	1 100 000,00	1 100 000,00	4 544 791,81	4 544 791,81	4 544 791,81	4 544 791,81	4 188 573,15	1 143 000,00	1 143 000,00	1 143 000,00	984 697,80	984 697,80	984 697,80	
2026	523 612,40	523 612,40	0,00	0,00	0,00	0,00	0,00	0,00	566 612,40	566 612,40	468 787,27	468 787,27	468 787,27	
2027	0,00	0,00	0,00	0,00	0,00	0,00	0,00	0,00	0,00	0,00	0,00	0,00	0,00	
2028	0,00	0,00	0,00	0,00	0,00	0,00	0,00	0,00	0,00	0,00	0,00	0,00	0,00	
2029	0,00	0,00	0,00	0,00	0,00	0,00	0,00	0,00	0,00	0,00	0,00	0,00	0,00	
2030	0,00	0,00	0,00	0,00	0,00	0,00	0,00	0,00	0,00	0,00	0,00	0,00	0,00	
2031	0,00	0,00	0,00	0,00	0,00	0,00	0,00	0,00	0,00	0,00	0,00	0,00	0,00	
2032	0,00	0,00	0,00	0,00	0,00	0,00	0,00	0,00	0,00	0,00	0,00	0,00	0,00	
2033	0,00	0,00	0,00	0,00	0,00	0,00	0,00	0,00	0,00	0,00	0,00	0,00	0,00	
2034	0,00	0,00	0,00	0,00	0,00	0,00	0,00	0,00	0,00	0,00	0,00	0,00	0,00	
2035	0,00	0,00	0,00	0,00	0,00	0,00	0,00	0,00	0,00	0,00	0,00	0,00	0,00	
2036	0,00	0,00	0,00	0,00	0,00	0,00	0,00	0,00	0,00	0,00	0,00	0,00	0,00	
2037	0,00	0,00	0,00	0,00	0,00	0,00	0,00	0,00	0,00	0,00	0,00	0,00	0,00	
2038	0,00	0,00	0,00	0,00	0,00	0,00	0,00	0,00	0,00	0,00	0,00	0,00	0,00	
2039	0,00	0,00	0,00	0,00	0,00	0,00	0,00	0,00	0,00	0,00	0,00	0,00	0,00	
2040	0,00	0,00	0,00	0,00	0,00	0,00	0,00	0,00	0,00	0,00	0,00	0,00	0,00	
2041	0,00	0,00	0,00	0,00	0,00	0,00	0,00	0,00	0,00	0,00	0,00	0,00	0,00	
2042	0,00	0,00	0,00	0,00	0,00	0,00	0,00	0,00	0,00	0,00	0,00	0,00	0,00	

Wyszczególnienie	Informacje uzupełniające o wybranych kategoriach finansowych														
	w tym:		z tego:		Wydanki bieżące na pokrycie ujemnego wyniku finansowego samodzielnego publicznego zakładu opieki zdrowotnej	Wydanki na spłatę zobowiązań przejmowanych w związku z likwidacją lub przekształceniem samodzielnego publicznego zakładu opieki zdrowotnej	Kwota zobowiązań z tytułu współtworzonego przez jednostkę samorządu terytorialnego przypadających do spłaty w danym roku budżetowym, podlegająca doliczeniu zgodnie z art. 244 ustawy X	Kwota zobowiązań wynikających z przejęcia przez jednostkę samorządu terytorialnego zobowiązań po likwidowanych i przekształcanych samorządowych osobach prawnych							
	Wydatki majątkowe na programy, projekty lub zadania finansowane z udziałem środków, o których mowa w art. 5 ust. 1 pkt 2 i 3 ustawy	Wydatki majątkowe na programy, projekty lub zadania finansowane z udziałem środków, o których mowa w art. 5 ust. 1 pkt 2 ustawy	Wydatki majątkowe	bieżące					10.1.1	10.1.2	10.2	10.3	10.4	10.5	
Lp	9.4	9.4.1	9.4.1.1	10.1	10.1.1	10.1.2	10.2	10.3	10.4	10.5					
2025	5 051 480,56	5 051 480,56	2 874 769,15	10 923 834,90	1 313 000,00	9 610 834,90	0,00	0,00	0,00	0,00					
2026	0,00	0,00	0,00	4 802 797,40	706 612,40	4 096 185,00	0,00	0,00	0,00	0,00					
2027	0,00	0,00	0,00	0,00	0,00	0,00	0,00	0,00	0,00	0,00					
2028	0,00	0,00	0,00	0,00	0,00	0,00	0,00	0,00	0,00	0,00					
2029	0,00	0,00	0,00	0,00	0,00	0,00	0,00	0,00	0,00	0,00					
2030	0,00	0,00	0,00	0,00	0,00	0,00	0,00	0,00	0,00	0,00					
2031	0,00	0,00	0,00	0,00	0,00	0,00	0,00	0,00	0,00	0,00					
2032	0,00	0,00	0,00	0,00	0,00	0,00	0,00	0,00	0,00	0,00					
2033	0,00	0,00	0,00	0,00	0,00	0,00	0,00	0,00	0,00	0,00					
2034	0,00	0,00	0,00	0,00	0,00	0,00	0,00	0,00	0,00	0,00					
2035	0,00	0,00	0,00	0,00	0,00	0,00	0,00	0,00	0,00	0,00					
2036	0,00	0,00	0,00	0,00	0,00	0,00	0,00	0,00	0,00	0,00					
2037	0,00	0,00	0,00	0,00	0,00	0,00	0,00	0,00	0,00	0,00					
2038	0,00	0,00	0,00	0,00	0,00	0,00	0,00	0,00	0,00	0,00					
2039	0,00	0,00	0,00	0,00	0,00	0,00	0,00	0,00	0,00	0,00					
2040	0,00	0,00	0,00	0,00	0,00	0,00	0,00	0,00	0,00	0,00					
2041	0,00	0,00	0,00	0,00	0,00	0,00	0,00	0,00	0,00	0,00					
2042	0,00	0,00	0,00	0,00	0,00	0,00	0,00	0,00	0,00	0,00					


Informacje uzupełniające o wybranych kategoriach finansowych

Lp.	10.6 Spłaty, o których mowa w poz. 5.1, wyłączając wyłączenie z tytułu zobowiązań już zaciągniętych x	10.7 Wydatki zmniejszające dług x	w tym:				10.8 Kwota wzrostu(+)/spadku(-) kwoty długu wynikająca z operacji niekasowych (m.in. umorzenia, różnice kursowe)	10.9 Wcześniejsza spłata zobowiązań, wyłączona z limitu spłaty zobowiązań dokonywana w formie wydatków budżetowych	10.10 Wykup papierów wartościowych, spłaty rat kredytów i pożyczek wraz z należnymi odsetkami i dyskontem, odpowiadno emitowanych lub zaciągniętych do równowartości kwoty ubytku w wykonanych dochodach jednostki samorządu terytorialnego będącego skutkiem wystąpienia COVID-19 x	10.11 Wydatki bieżące podlegające ustawowemu wyłączeniu z limitu spłaty zobowiązań ⁹⁾
			w tym:		10.7.2.1 zobowiązań zaciągniętych po dniu 1 stycznia 2019 r. x	10.7.2.1.1 dokonywana w formie wydatku bieżącego x				
			10.7.1 spłata zobowiązań wymagalnych z lat poprzednich, innych niż w poz. 10.7.3 x	10.7.2 spłata zobowiązań zaliczanych do tytułu dłużnego – Kredyt i pożyczka x						
2025	1 162 437,85	0,00	0,00	0,00	0,00	0,00	0,00	0,00	0,00	0,00
2026	640 000,00	0,00	0,00	0,00	0,00	0,00	0,00	0,00	0,00	0,00
2027	854 000,00	0,00	0,00	0,00	0,00	0,00	0,00	0,00	0,00	0,00
2028	857 513,00	0,00	0,00	0,00	0,00	0,00	0,00	0,00	0,00	0,00
2029	850 000,00	0,00	0,00	0,00	0,00	0,00	0,00	0,00	0,00	0,00
2030	580 409,00	0,00	0,00	0,00	0,00	0,00	0,00	0,00	0,00	0,00
2031	430 000,00	0,00	0,00	0,00	0,00	0,00	0,00	0,00	0,00	0,00
2032	740 000,00	0,00	0,00	0,00	0,00	0,00	0,00	0,00	0,00	0,00
2033	740 000,00	0,00	0,00	0,00	0,00	0,00	0,00	0,00	0,00	0,00
2034	740 000,00	0,00	0,00	0,00	0,00	0,00	0,00	0,00	0,00	0,00
2035	810 000,00	0,00	0,00	0,00	0,00	0,00	0,00	0,00	0,00	0,00
2036	870 000,00	0,00	0,00	0,00	0,00	0,00	0,00	0,00	0,00	0,00
2037	878 516,00	0,00	0,00	0,00	0,00	0,00	0,00	0,00	0,00	0,00
2038	900 000,00	0,00	0,00	0,00	0,00	0,00	0,00	0,00	0,00	0,00
2039	0,00	0,00	0,00	0,00	0,00	0,00	0,00	0,00	0,00	0,00
2040	0,00	0,00	0,00	0,00	0,00	0,00	0,00	0,00	0,00	0,00
2041	0,00	0,00	0,00	0,00	0,00	0,00	0,00	0,00	0,00	0,00
2042	0,00	0,00	0,00	0,00	0,00	0,00	0,00	0,00	0,00	0,00

9) W pozycji należy ująć kwoty wydatków bieżących, o które zostają pomniejszone wydatki bieżące budżetu przy wyliczaniu limitu spełny zobowiązań określonego po prawej stronie nierówności we wzorze, o którym mowa w art. 243 ustawy, na podstawie odrębnych ustaw, bez wydatków bieżących na obsługę długu. W szczególności należy ująć wydatki poniesione w celu realizacji zadań związanych z przeciwdziałaniem COVID-19.

Informacje zawarte w tej części wieloletniej prognozy finansowej, w tym o spełnieniu relacji określonej w art. 243 ustawy zostana automatycznie wygenerowane przez aplikację wskazaną przez Ministra Finansów, o której mowa w § 4 ust. 1, na podstawie danych historycznych oraz prognozowanych przez jednostkę samorządu terytorialnego. Automatycznie wyliczenia danych na podstawie wartości historycznych i prognozowanych przez jednostkę samorządu terytorialnego dotyczą w szczególności także pozycji 8.3 – 8.3.1 i pozycji z sekcji 12.

X – pozycje oznaczone symbolem „x” sporządza się na okres prognozy kwoty długu, zgodnie z art. 227 ust. 2 ustawy. Okres ten nie podlega wydłużeniu w sytuacji planowania wydatków z tytułu niewymagalnych pojężeń i gwarancji. W przypadku planowania wydatków z tytułu niewymagalnych pojężeń i gwarancji w okresie dłuższym niż okres, na który zaciągnięto zobowiązania dłużne, informację o wydatkach z tytułu niewymagalnych pojężeń i gwarancji, wykraczających poza wspomniany okres, należy zamieścić w objaśnieniach do wieloletniej prognozy finansowej.

PRZEWODNICZĄCA
RADY GMINY JEJWABNO

Elżbieta Brzóska

Wykaz przedsięwzięć do WPF

Załącznik Nr 2
do Uchwały Nr XIX/120/25
Rady Gminy Jedwabno
z dnia 17.09.2025 r.

Kwoty w zł

L.p.	Nazwa i cel	Jednostka odpowiedzialna lub koordynująca	Okres realizacji		Łączne nakłady finansowe	Limit 2025	Limit 2026	Limit 2027	Limit 2028	Limit 2029
			Od	Do						
1	Wydatki na przedsięwzięcia-ogółem (1.1+1.2+1.3)				18 833 999,67	10 923 834,90	4 802 797,40	0,00	0,00	0,00
1.a	- wydatki bieżące				2 019 612,40	1 313 000,00	706 612,40	0,00	0,00	0,00
1.b	- wydatki majątkowe				16 814 327,27	9 610 834,90	4 096 185,00	0,00	0,00	0,00
1.1	Wydatki na programy, projekty lub zadania związane z programami realizowanymi z udziałem środków, o których mowa w art.5 ust.1 pkt 2 i 3 ustawy z dnia 27 sierpnia 2009 r. o finansach publicznych (Dz.U.Nr 157, poz.1240,z późn.zm.), z tego:				1 709 612,40	1 143 000,00	566 612,40	0,00	0,00	0,00
1.1.1	- wydatki bieżące				1 709 612,40	1 143 000,00	566 612,40	0,00	0,00	0,00
1.1.1.1	„Lepsza przyszłość” - „Lepsza przyszłość”	GMINNY OSRODEK POMOCY SPOŁECZNEJ W JEDWABNIE	2025	2026	867 030,90	625 800,00	241 230,90	0,00	0,00	0,00
1.1.1.2	„Mamy się, aby zmienić przyszłość” - „Mamy się, aby zmienić przyszłość”	GMINNY OSRODEK POMOCY SPOŁECZNEJ W JEDWABNIE	2025	2026	842 581,50	517 200,00	325 381,50	0,00	0,00	0,00
1.1.2	- wydatki majątkowe				0,00	0,00	0,00	0,00	0,00	0,00
1.2	Wydatki na programy, projekty lub zadania związane z umowami partnerstwa publiczno-prywatnego, z tego:				0,00	0,00	0,00	0,00	0,00	0,00
1.2.1	- wydatki bieżące				0,00	0,00	0,00	0,00	0,00	0,00
1.2.2	- wydatki majątkowe				0,00	0,00	0,00	0,00	0,00	0,00
1.3	Wydatki na programy, projekty lub zadania pozostałe (inne niż wymienione w pkt 1.1 i 1.2), z tego				17 124 327,27	9 780 834,90	4 236 185,00	0,00	0,00	0,00
1.3.1	- wydatki bieżące				310 000,00	170 000,00	140 000,00	0,00	0,00	0,00
1.3.1.1	Sporządzenie Planu Ogólnego Gminy Jedwabno - Sporządzenie Planu Ogólnego Gminy Jedwabno	JEDWABNO	2024	2026	310 000,00	170 000,00	140 000,00	0,00	0,00	0,00
1.3.2	- wydatki majątkowe				16 814 327,27	9 610 834,90	4 096 185,00	0,00	0,00	0,00
1.3.2.1	Remont świetlicy wiejskiej w miejscowości Malszewo - Remont świetlicy wiejskiej w miejscowości Malszewo	Urząd Gminy	2023	2026	2 384 543,70	1 059 758,70	963 450,00	0,00	0,00	0,00
1.3.2.2	Budowa sieci kanalizacji sanitarnej i sieci wodociągowej w miejscowościach Piduń - Rekowniaca - Etap III - Budowa sieci kanalizacji sanitarnej i sieci wodociągowej w miejscowościach Piduń - Rekowniaca - Etap III	JEDWABNO	2024	2025	2 888 034,49	1 523 714,10	0,00	0,00	0,00	0,00
1.3.2.3	Budowa Gminnej Stacji Uzdatniania Wody - Budowa Gminnej Stacji Uzdatniania Wody	JEDWABNO	2024	2026	5 148 000,00	2 365 000,00	2 455 000,00	0,00	0,00	0,00
1.3.2.4	Budowa budynku remizy strażackiej w miejscowości Nowy Dwór - Budowa budynku remizy strażackiej w miejscowości Nowy Dwór	JEDWABNO	2024	2025	3 393 221,41	3 212 201,00	0,00	0,00	0,00	0,00

L.p.	Limit 2030	Limit 2031	Limit 2032	Limit 2033	Limit 2034	Limit 2035	Limit 2036	Limit 2037	Limit 2038	Limit 2039	Limit 2040	Limit 2041	Limit 2042
1	0,00	0,00	0,00	0,00	0,00	0,00	0,00	0,00	0,00	0,00	0,00	0,00	0,00
1.a	0,00	0,00	0,00	0,00	0,00	0,00	0,00	0,00	0,00	0,00	0,00	0,00	0,00
1.b	0,00	0,00	0,00	0,00	0,00	0,00	0,00	0,00	0,00	0,00	0,00	0,00	0,00
1.1	0,00	0,00	0,00	0,00	0,00	0,00	0,00	0,00	0,00	0,00	0,00	0,00	0,00
1.1.1	0,00	0,00	0,00	0,00	0,00	0,00	0,00	0,00	0,00	0,00	0,00	0,00	0,00
1.1.1.1	0,00	0,00	0,00	0,00	0,00	0,00	0,00	0,00	0,00	0,00	0,00	0,00	0,00
1.1.1.2	0,00	0,00	0,00	0,00	0,00	0,00	0,00	0,00	0,00	0,00	0,00	0,00	0,00
1.1.2	0,00	0,00	0,00	0,00	0,00	0,00	0,00	0,00	0,00	0,00	0,00	0,00	0,00
1.2	0,00	0,00	0,00	0,00	0,00	0,00	0,00	0,00	0,00	0,00	0,00	0,00	0,00
1.2.1	0,00	0,00	0,00	0,00	0,00	0,00	0,00	0,00	0,00	0,00	0,00	0,00	0,00
1.2.2	0,00	0,00	0,00	0,00	0,00	0,00	0,00	0,00	0,00	0,00	0,00	0,00	0,00
1.3	0,00	0,00	0,00	0,00	0,00	0,00	0,00	0,00	0,00	0,00	0,00	0,00	0,00
1.3.1	0,00	0,00	0,00	0,00	0,00	0,00	0,00	0,00	0,00	0,00	0,00	0,00	0,00
1.3.1.1	0,00	0,00	0,00	0,00	0,00	0,00	0,00	0,00	0,00	0,00	0,00	0,00	0,00
1.3.2	0,00	0,00	0,00	0,00	0,00	0,00	0,00	0,00	0,00	0,00	0,00	0,00	0,00
1.3.2.1	0,00	0,00	0,00	0,00	0,00	0,00	0,00	0,00	0,00	0,00	0,00	0,00	0,00
1.3.2.2	0,00	0,00	0,00	0,00	0,00	0,00	0,00	0,00	0,00	0,00	0,00	0,00	0,00
1.3.2.3	0,00	0,00	0,00	0,00	0,00	0,00	0,00	0,00	0,00	0,00	0,00	0,00	0,00
1.3.2.4	0,00	0,00	0,00	0,00	0,00	0,00	0,00	0,00	0,00	0,00	0,00	0,00	0,00


L.p.	Limit zobowiązań
1	15 726 632,30
1.a	2 019 612,40
1.b	13 707 019,90
1.1	1 709 612,40
1.1.1	1 709 612,40
1.1.1.1	867 030,90
1.1.1.2	842 581,50
1.1.2	0,00
1.2	0,00
1.2.1	0,00
1.2.2	0,00
1.3	14 017 019,90
1.3.1	310 000,00
1.3.1.1	310 000,00
1.3.2	13 707 019,90
1.3.2.1	2 023 208,70
1.3.2.2	1 523 714,10
1.3.2.3	4 820 000,00
1.3.2.4	3 212 201,00

PRZEWODNICZĄCA
RADY GMINY JEDWABNO
Elzbieta Brzóska
Elzbieta Brzóska

L.p.	Nazwa i cel	Jednostka odpowiedzialna lub koordynująca	Okres realizacji		Łączne nakłady finansowe	Limit 2025	Limit 2026	Limit 2027	Limit 2028	Limit 2029
			Od	Do						
1.3.2.5	Przebudowa źródła ciepła poprzez instalację wysokosprawnej kotłowni kogeneracyjnej i gazowej dla budynku szkoły podstawowej i hali sportowej w miejscowości Jedwabno - Przebudowa źródła ciepła poprzez instalację wysokosprawnej kotłowni kogeneracyjnej i gazowej dla budynku szkoły podstawowej i hali sportowej w miejscowości Jedwabno	JEDWABNO	2024	2026	1 879 531,57	776 900,00	500 000,00	0,00	0,00	0,00
1.3.2.6	Odtworzenie elewacji zewnętrznej na ścianie frontowej (południowo-wschodniej) wraz z oknami budynku przy ul. 1 Maja 37 w Jedwabnie - Odtworzenie elewacji zewnętrznej na ścianie frontowej (południowo-wschodniej) wraz z oknami budynku przy ul. 1 Maja 37 w Jedwabnie	JEDWABNO	2024	2025	758 163,26	488 163,26	0,00	0,00	0,00	0,00
1.3.2.7	Budowa Gminnego Centrum Bezpieczeństwa - Budowa Gminnego Centrum Bezpieczeństwa	JEDWABNO	2025	2026	362 832,84	185 097,84	177 735,00	0,00	0,00	0,00

PRZEWODNICZĄCA
RADY GMINY JEDWABNO
Elżbieta Brzóska

L.p.	Limit 2030	Limit 2031	Limit 2032	Limit 2033	Limit 2034	Limit 2035	Limit 2036	Limit 2037	Limit 2038	Limit 2039	Limit 2040	Limit 2041	Limit 2042
1.3.2.5	0,00	0,00	0,00	0,00	0,00	0,00	0,00	0,00	0,00	0,00	0,00	0,00	0,00
1.3.2.6	0,00	0,00	0,00	0,00	0,00	0,00	0,00	0,00	0,00	0,00	0,00	0,00	0,00
1.3.2.7	0,00	0,00	0,00	0,00	0,00	0,00	0,00	0,00	0,00	0,00	0,00	0,00	0,00

PRZEWODNICZĄCA
RADY GMINY JEDWABNO

Elżbieta Brzóska

L.p.	Limit zobowiązań
1.3.2.5	1 276 900,00
1.3.2.6	488 163,26
1.3.2.7	362 832,84

PRZEWODNICZĄCA
RADY GMINY JEDWABNO

Elżbieta Brzóska

Uzasadnienie
do uchwały w sprawie zmiany Wieloletniej Prognozy Finansowej Gminy Jedwabno na lata 2025 – 2042

Zgodnie z art. 226, 227, 228, 230 ustawy o finansach publicznych przy każdej zmianie uchwały w sprawie zmian w budżecie zmienia się uchwałę w sprawie Wieloletniej Prognozy Finansowej Gminy Jedwabno na lata 2025 – 2042.


Ogółem dochody 46.290.736,10 zł, w tym dochody majątkowe 13.262.438,24 zł, wydatki ogółem 51.162.802,98 zł, w tym wydatki majątkowe 17.996.297,11 zł.

Deficyt budżetu gminy w wysokości 4.872.066,88 zł zostanie pokryty przychodami pochodzącymi z:

- 1) kredytów, w wysokości **3.135.562,15 zł**,
- 2) spłaty udzielonych pożyczek, w wysokości **150.000,00 zł**,
- 3) wolnych środków, w wysokości **995.437,85 zł**.
- 4) niewykorzystanych środków pieniężnych na rachunku bieżącym budżetu, o których mowa w art. 217 ust. 2 pkt 8 ustawy z dnia 27 sierpnia 2009 r. o finansach publicznych, wynikających z rozliczenia dochodów i wydatków nimi finansowanych związanych ze szczególnymi zasadami wykonywania budżetu określonymi w odrębnych ustawach, w wysokości **506.000,00 zł**,
- 5). niewykorzystanych w 2024 roku środków z tytułu wydawania zezwoleń na sprzedaż napojów alkoholowych, w wysokości **85.066,88 zł**.

Przychody budżetu w wysokości 6.034.504,73 zł, rozchody w wysokości 1.162.437,85 zł.

Wskaźniki ze strony 7 WPF są spełnione.

PRZEWODNICZĄCA
RADY GMINY JEDWABNO

Elżbieta Brzóška

Głosowanie nad uchwałą Nr XIX/120/25 Rady Gminy Jedwabno z dnia 17 września 2025 roku w sprawie zmiany Wieloletniej Prognozy Finansowej Gminy Jedwabno na lata 2025-2042 .

GŁOSOWAŁO: **12**

głosowało ZA: **12**

głosowało PRZECIW: **0**

WSTRZYMAŁO się: **0**

LP.	Nazwisko i Imię	jak głosował
1	Adamiak Mateusz	głosował ZA
2	Arbatowska Iwona	głosował ZA
3	Barańska Martyna	głosował ZA
4	Brzóska Elżbieta	głosował ZA
5	Duda Julia	głosował ZA
6	Gaździńska Małgorzata	nie głosował
7	Jaguszewska Grażyna	głosował ZA
8	Kowalski Maciej	głosował ZA
9	Licka Teresa	głosował ZA
10	Mil Jan	głosował ZA
11	Piórkowski Dariusz	głosował ZA
12	Sznajder Magdalena	głosował ZA
13	Szydlik Marianna	głosował ZA
14	Wiktorowska Katarzyna	nie głosował
15	Kowalczyk Roman	nie głosował

