

**Uchwała Nr XXX/211/13  
Rady Gminy Jedwabno  
z dnia 28 maja 2013 r.**

**w sprawie zmiany Wieloletniej Prognozy Finansowej Gminy Jedwabno  
na lata 2013 – 2023**

Na podstawie art. 226, art. 227, art. 228, art. 230 ust. 6 i art. 243 ustawy z dnia 27 sierpnia 2009 r. o finansach publicznych (Dz. U. Nr 157, poz. 1240 z późn. zm.) w związku z art. 121 ust. 8 i art. 122 ust. 2 i 3 ustawy z dnia 27 sierpnia 2009 r. Przepisy wprowadzające ustawę o finansach publicznych (Dz. U. Nr 157, poz. 1241 z późn. zm.) oraz art. 18 ust. 2 pkt 6 ustawy z dnia 8 marca 1990 r. o samorządzie gminnym (t.j. Dz. U. z 2013 r., poz. 594.)

**Rada Gminy Jedwabno uchwala, co następuje:**

**§ 1**

Zmienia się Wieloletnią Prognozę Finansową Gminy Jedwabno na lata 2013 – 2023, zgodnie z załącznikiem nr 1.

**§ 2**


Zmienia się Wykaz przedsięwzięć realizowanych w latach 2013-2023, zgodnie z Załącznikiem nr 2.


**§ 3**

Wykonanie uchwały powierza się Wójtowi Gminy Jedwabno.

**§ 4**

Uchwała wchodzi w życie z dniem podjęcia.

**PRZEWODNICZĄCA**  
RADY GMINY JEDWABNO  
  
**MARIA SIENKIEWICZ**

**PRZEWODNICZĄCA**  
Rady Gminy Jedwabno  
  
*Maria Sienkiewicz*

# Wieloletnia Prognoza Finansowa

Załącznik Nr 1

do Uchwały Nr XXX/211/13

Wójat Gminy Jedwabno

z dnia 28.05.2013 r.

Wyszczególnienie	Dochody ogółem	Dochody bieżące	z tego:									
			w tym:					w tym:				
			dochody z tytułu udziału we wpływach z podatku dochodowego od osób fizycznych	dochody z tytułu udziału we wpływach z podatku dochodowego od osób prawnych	podatki i opłaty	z podatku od nieruchomości	z subwencji ogólnej	z tytułu dotacji i środków przeznaczonych na cele bieżące	Dochody majątkowe	ze sprzedaży majątku	z tytułu dotacji oraz środków przeznaczonych na inwestycje	
1	1.1	1.1.1	1.1.2	1.1.3	1.1.3.1	1.1.4	1.1.5	1.2	1.2.1	1.2.2		
Formuła	[1.1]*[1.2]											
2013	16 214 500,84	14 092 500,84	1 142 445,00	36 000,00	4 051 542,00	2 250 742,00	3 891 293,00	2 985 390,12	2 122 000,00	622 000,00	1 300 000,00	
2014	14 650 000,00	13 850 000,00	1 165 293,00	37 000,00	4 069 290,00	2 254 361,00	3 969 118,00	2 906 681,00	800 000,00	530 000,00	0,00	
2015	14 350 000,00	13 850 000,00	1 165 293,00	37 000,00	4 069 290,00	2 254 361,00	3 969 118,00	2 906 681,00	500 000,00	150 000,00	0,00	
2016	14 350 000,00	13 850 000,00	1 165 293,00	37 000,00	4 069 290,00	2 254 361,00	3 969 118,00	2 906 681,00	500 000,00	150 000,00	0,00	
2017	14 350 000,00	13 850 000,00	1 165 293,00	37 000,00	4 069 290,00	2 254 361,00	3 969 118,00	2 906 681,00	500 000,00	100 000,00	0,00	
2018	14 350 000,00	13 850 000,00	1 165 293,00	37 000,00	4 069 290,00	2 254 361,00	3 969 118,00	2 906 681,00	500 000,00	100 000,00	0,00	
2019	14 350 000,00	13 850 000,00	1 165 293,00	37 000,00	4 069 290,00	2 254 361,00	3 969 118,00	2 906 681,00	500 000,00	100 000,00	0,00	
2020	14 350 000,00	13 850 000,00	1 165 293,00	37 000,00	4 069 290,00	2 254 361,00	3 969 118,00	2 906 681,00	500 000,00	100 000,00	0,00	
2021	14 350 000,00	13 850 000,00	1 165 293,00	37 000,00	4 069 290,00	2 254 361,00	3 969 118,00	2 906 681,00	500 000,00	100 000,00	0,00	
2022	14 350 000,00	13 850 000,00	1 165 293,00	37 000,00	4 069 290,00	2 254 361,00	3 969 118,00	2 906 681,00	500 000,00	100 000,00	0,00	
2023	14 350 000,00	13 850 000,00	1 165 293,00	37 000,00	4 069 290,00	2 254 361,00	3 969 118,00	2 906 681,00	500 000,00	80 000,00	0,00	

PRZEWODNICZĄCA  
 Rady Gminy Jedwabno  
*Maria Sienkiewicz*

Wyszczególnienie	Wydatki ogółem	z tego:							Wynik budżetu
		Wydatki bieżące	z tytułu poręczeń i gwarancji	w tym:				Wydatki majątkowe	
				2.1.1	2.1.1.1	2.1.2	2.1.3		
2	2.1	2.1.1	2.1.1.1	2.1.2	2.1.3	2.1.3.1	2.2	3	
Formuła	[2.1] + [2.2]							[1] - [2]	
2013	17 080 873,09	13 943 829,82	0,00	0,00	0,00	339 000,00	3 137 043,47	-866 372,25	
2014	14 280 000,00	11 780 000,00	0,00	0,00	0,00	130 000,00	2 500 000,00	370 000,00	
2015	13 840 000,00	13 110 000,00	0,00	0,00	0,00	320 000,00	730 000,00	510 000,00	
2016	13 840 000,00	13 075 000,00	0,00	0,00	0,00	295 000,00	765 000,00	510 000,00	
2017	13 840 000,00	13 040 000,00	0,00	0,00	0,00	250 000,00	800 000,00	510 000,00	
2018	13 760 000,00	12 960 000,00	0,00	0,00	0,00	206 000,00	800 000,00	590 000,00	
2019	13 760 000,00	12 960 000,00	0,00	0,00	0,00	171 000,00	800 000,00	590 000,00	
2020	13 760 000,00	13 260 000,00	0,00	0,00	0,00	137 000,00	500 000,00	590 000,00	
2021	13 760 000,00	13 260 000,00	0,00	0,00	0,00	103 000,00	500 000,00	590 000,00	
2022	13 810 000,00	13 310 000,00	0,00	0,00	0,00	88 000,00	500 000,00	540 000,00	
2023	14 120 000,00	13 620 000,00	0,00	0,00	0,00	60 000,00	500 000,00	230 000,00	

PRZEWODNICZĄCA  
Rady Gminy Jedwabno  
*Maria Sienkiewicz*

Wyszczególnienie	Przychody budżetu	z tego:						
		Nadwyżka budżetowa z lat ubiegłych	w tym:	Wolne środki, o których mowa w art. 217 ust.2 pkt 6 ustawy	w tym:	Kredyty, pożyczki, emisja papierów wartościowych	w tym:	Inne przychody niezwiązane z zaciąganiem długu
4	4.1	4.1.1	4.2	4.2.1	4.3	4.3.1	4.4	4.4.1
Formuła	[4.1] + [4.2] + [4.3] + [4.4]							
2013	1 286 372,25	0,00	1 286 372,25	866 372,25	0,00	0,00	0,00	0,00
2014	0,00	0,00	0,00	0,00	0,00	0,00	0,00	0,00
2015	0,00	0,00	0,00	0,00	0,00	0,00	0,00	0,00
2016	0,00	0,00	0,00	0,00	0,00	0,00	0,00	0,00
2017	0,00	0,00	0,00	0,00	0,00	0,00	0,00	0,00
2018	0,00	0,00	0,00	0,00	0,00	0,00	0,00	0,00
2019	0,00	0,00	0,00	0,00	0,00	0,00	0,00	0,00
2020	0,00	0,00	0,00	0,00	0,00	0,00	0,00	0,00
2021	0,00	0,00	0,00	0,00	0,00	0,00	0,00	0,00
2022	0,00	0,00	0,00	0,00	0,00	0,00	0,00	0,00
2023	0,00	0,00	0,00	0,00	0,00	0,00	0,00	0,00

**PRZEWODNICZĄCA**  
 Rady Gminy Jedwabno  
*Maria Stenkiewicz*

Wyszczególnienie	Rozchody budżetu	z tego:				Kwota długu	w tym:				Kwota zobowiązań wynikających z przejęcia przez jednostkę samorządu terytorialnego zobowiązań po likwidowanych i przekształcanych jednostkach zaliczanych do sektora finansów publicznych
		5.1		5.2	6		6.1	6.2		6.3	
		Splaty rat kapitałowych kredytów i pożyczek oraz wykup papierów wartościowych	5.1.1	Inne rozchody niezwiązane ze spłatą długu	6		Łączna kwota wyłączeń z ograniczeń w art. 170 ust. 3 ufp z 2005 r. oraz w art. 36 ustawy o zmianie niektórych ustaw w związku z realizacją ustawy budżetowej (Dz.U. poz. 1458)	5.1.1.1	Wskaznik zadłużenia do dochodów ogółem	Wskaznik zadłużenia do dochodów określony w art. 170 ufp z 2005 r., bez uwzględnienia wyłączeń określonych w pkt 6.1.	
Lp	5	5.1	5.1.1	5.2	6	6.1	6.2	6.3	7		
Formula	[5.1] + [5.2]						[5]/1	[(6)+(6.1)]/1			
2013	420 000,00	420 000,00	0,00	0,00	5 030 000,00	0,00	31,02%	31,02%	0,00		
2014	370 000,00	370 000,00	0,00	0,00	4 660 000,00	0,00	31,81%	31,81%	0,00		
2015	510 000,00	510 000,00	0,00	0,00	4 150 000,00	0,00	28,92%	28,92%	0,00		
2016	510 000,00	510 000,00	0,00	0,00	3 640 000,00	0,00	25,37%	25,37%	0,00		
2017	510 000,00	510 000,00	0,00	0,00	3 130 000,00	0,00	21,81%	21,81%	0,00		
2018	590 000,00	590 000,00	0,00	0,00	2 540 000,00	0,00	17,70%	17,70%	0,00		
2019	590 000,00	590 000,00	0,00	0,00	1 950 000,00	0,00	13,59%	13,59%	0,00		
2020	590 000,00	590 000,00	0,00	0,00	1 360 000,00	0,00	9,48%	9,48%	0,00		
2021	590 000,00	590 000,00	0,00	0,00	770 000,00	0,00	5,37%	5,37%	0,00		
2022	540 000,00	540 000,00	0,00	0,00	230 000,00	0,00	1,60%	1,60%	0,00		
2023	230 000,00	230 000,00	0,00	0,00	0,00	0,00	0,00%	0,00%	0,00		

PRZEWODNICZĄCA  
Rady Gminy Jedwabno  
*Maria Sienkiewicz*

Lp	Relacja zrównoważenia wydatków budżetowych, o której mowa w art. 242 ustawy		Wskaźnik spłaty zobowiązań										
	8.1	8.2	9.1	9.2	9.3	9.4	9.5	9.6	9.7	9.7.1	9.8	9.8.1	
Formuła	[1.1] - [2.1]	[1.1] + [4.1] + [4.2] - [2.1] - [2.2]	([2.1] + [2.1.3.1] + [5.1]) / [1]	([2.1] + [2.1.3.1] + [5.1]) / [1]	([2.1] + [2.1.3.1] + [5.1]) / [1]	([2.1] + [2.1.3.1] + [5.1]) / [1]	([2.1] + [2.1.3.1] + [5.1]) / [1]	([2.1] + [2.1.3.1] + [5.1]) / [1]	([2.1] + [2.1.3.1] + [5.1]) / [1]	średnia z trzech poprzednich lat [9.5.1]	średnia z trzech poprzednich lat [9.5.1]	[9.6] - [9.7]	[9.6] - [9.7.1]
2013	148 671,22	1 435 043,47	4,68%	4,68%	4,68%	4,68%	0,00	4,68%	4,44%	7,04%	NIE	TAK	
2014	2 070 000,00	2 070 000,00	3,41%	3,41%	3,41%	3,41%	0,00	3,41%	4,93%	7,53%	TAK	TAK	
2015	740 000,00	740 000,00	5,78%	5,78%	5,78%	5,78%	0,00	5,78%	8,30%	10,90%	TAK	TAK	
2016	775 000,00	775 000,00	5,61%	5,61%	5,61%	5,61%	0,00	5,61%	9,57%	9,57%	TAK	TAK	
2017	810 000,00	810 000,00	5,30%	5,30%	5,30%	5,30%	0,00	5,30%	10,13%	10,13%	TAK	TAK	
2018	890 000,00	890 000,00	5,55%	5,55%	5,55%	5,55%	0,00	5,55%	6,33%	6,33%	TAK	TAK	
2019	890 000,00	890 000,00	5,30%	5,30%	5,30%	5,30%	0,00	5,30%	6,56%	6,56%	TAK	TAK	
2020	590 000,00	590 000,00	5,07%	5,07%	5,07%	5,07%	0,00	5,07%	6,71%	6,71%	TAK	TAK	
2021	590 000,00	590 000,00	4,83%	4,83%	4,83%	4,83%	0,00	4,83%	6,20%	6,20%	TAK	TAK	
2022	540 000,00	540 000,00	4,38%	4,38%	4,38%	4,38%	0,00	4,38%	5,51%	5,51%	TAK	TAK	
2023	230 000,00	230 000,00	2,02%	2,02%	2,02%	2,02%	0,00	2,02%	4,69%	4,69%	TAK	TAK	

**Wyszczególnienie**

Różnica między dochodami budżetowymi a wydatkami budżetowymi

Różnica między dochodami budżetowymi a wydatkami budżetowymi w pkt 4.2, a wydatkami pomniejszonymi (tj) o wydatki określone w pkt 2.1.2.

Wskaźnik planowanej łącznej kwoty spłaty zobowiązań, o której mowa w art. 243 ust. 1 pkt 2 2005 r. do dochodów ogółem, bez uwzględnienia wyłączeń określonych w pkt 5.1.1.

Wskaźnik planowanej łącznej kwoty spłaty zobowiązań, o której mowa w art. 243 ust. 1 pkt 2 2005 r. do dochodów ogółem, po uwzględnieniu wyłączeń przypadających na dany rok określonych w pkt 5.1.1.

Wskaźnik planowanej łącznej kwoty spłaty zobowiązań, o której mowa w art. 243 ust. 1 pkt 2 2005 r. do dochodów ogółem, bez uwzględnienia zobowiązań związanych z realizacją samorządu terytorialnego, bez uwzględnienia wyłączeń przypadających na dany rok określonych w pkt 5.1.1.


Wskaźnik planowanej łącznej kwoty spłaty zobowiązań, o której mowa w art. 243 ust. 1 pkt 2 2005 r. do dochodów ogółem, bez uwzględnienia zobowiązań związanych z realizacją samorządu terytorialnego, przez jednostkę samorządu terytorialnego, po uwzględnieniu wyłączeń przypadających na dany rok określonych w pkt 5.1.1.

**PRZEWODNICZĄCA**  
**Rady Gminy Jedwabno**  
*Maria Stenkiewicz*

Wyszczególnienie	Przeznaczenie prognozowanej nadwyżki budżetowej	w tym na:		Informacje uzupełniające o wybranych rodzajach wydatków budżetowych							
		10.1	10.1	11.1	11.2	11.3	z tego:			11.5	11.6
							Wydatki bieżące	Wydatki majątkowe	Wydatki inwestycyjne kontynuowane		
10						11.3	11.3.1	11.3.2	11.4	11.5	11.6
Formuła						[11.3.1] + [11.3.2]					
2013	0,00	0,00	0,00	5 253 458,91	1 555 540,00	406 768,59	136 768,59	270 000,00	2 178 339,96	958 703,51	0,00
2014	370 000,00	0,00	0,00	5 300 000,00	1 600 000,00	120 728,34	120 728,34	0,00	0,00	0,00	0,00
2015	510 000,00	0,00	0,00	5 300 000,00	1 600 000,00	0,00	0,00	0,00	0,00	0,00	0,00
2016	510 000,00	0,00	0,00	5 300 000,00	1 600 000,00	0,00	0,00	0,00	0,00	0,00	0,00
2017	510 000,00	0,00	0,00	5 300 000,00	1 600 000,00	0,00	0,00	0,00	0,00	0,00	0,00
2018	590 000,00	0,00	0,00	5 300 000,00	1 600 000,00	0,00	0,00	0,00	0,00	0,00	0,00
2019	590 000,00	0,00	0,00	5 300 000,00	1 600 000,00	0,00	0,00	0,00	0,00	0,00	0,00
2020	590 000,00	0,00	0,00	5 300 000,00	1 600 000,00	0,00	0,00	0,00	0,00	0,00	0,00
2021	590 000,00	0,00	0,00	5 300 000,00	1 600 000,00	0,00	0,00	0,00	0,00	0,00	0,00
2022	540 000,00	0,00	0,00	5 300 000,00	1 600 000,00	0,00	0,00	0,00	0,00	0,00	0,00
2023	230 000,00	0,00	0,00	5 300 000,00	1 600 000,00	0,00	0,00	0,00	0,00	0,00	0,00

PRZEWODNICZĄCA  
Rady Gminy Jedwabno  
Maria Sienkiewicz

Wyszczególnienie	Finansowanie programów, projektów lub zadań realizowanych z udziałem środków, o których mowa w art. 5 ust. 1 pkt 2 i 3 ustawy									
	w tym:		w tym:		w tym:		w tym:		w tym:	
	Dochody bieżące na programy, projekty lub zadania finansowane z udziałem środków, o których mowa w art. 5 ust. 1 pkt 2 i 3 ustawy	środki określone w art. 5 ust. 1 pkt 2 ustawy	środki określone w art. 5 ust. 1 pkt 2 ustawy	wynikające z realizacji umów na projekty lub zadania	Dochody majątkowe na programy, projekty lub zadania finansowane z udziałem środków, o których mowa w art. 5 ust. 1 pkt 2 i 3 ustawy	środki określone w art. 5 ust. 1 pkt 2 ustawy	środki określone w art. 5 ust. 1 pkt 2 ustawy	wynikające z realizacji umów na projekty lub zadania	Wydatki bieżące na programy, projekty lub zadania finansowane z udziałem środków, o których mowa w art. 5 ust. 1 pkt 2 i 3 ustawy	finansowane środkami określonymi w art. 5 ust. 1 pkt 2 ustawy
Lp	12.1	12.1.1	12.1.1.1	12.2	12.2.1	12.2.1.1	12.3	12.3.1	12.3.2	
Formuła										
2013	119 266,59	113 271,76	0,00	0,00	0,00	0,00	136 768,58	113 271,76	0,00	0,00
2014	120 728,34	114 658,12	0,00	0,00	0,00	0,00	120 728,34	114 658,12	0,00	0,00
2015	0,00	0,00	0,00	0,00	0,00	0,00	0,00	0,00	0,00	0,00
2016	0,00	0,00	0,00	0,00	0,00	0,00	0,00	0,00	0,00	0,00
2017	0,00	0,00	0,00	0,00	0,00	0,00	0,00	0,00	0,00	0,00
2018	0,00	0,00	0,00	0,00	0,00	0,00	0,00	0,00	0,00	0,00
2019	0,00	0,00	0,00	0,00	0,00	0,00	0,00	0,00	0,00	0,00
2020	0,00	0,00	0,00	0,00	0,00	0,00	0,00	0,00	0,00	0,00
2021	0,00	0,00	0,00	0,00	0,00	0,00	0,00	0,00	0,00	0,00
2022	0,00	0,00	0,00	0,00	0,00	0,00	0,00	0,00	0,00	0,00
2023	0,00	0,00	0,00	0,00	0,00	0,00	0,00	0,00	0,00	0,00

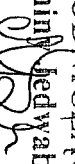
**PRZEWODNICZĄCA**  
**Rady Gminy Medwabo**  
  
**Maria Sienkiewicz**



Wyszczególnienie	Kwoty dotyczące przejęcia i spłaty zobowiązań po samodzielnym publicznym zakładach opieki zdrowotnej oraz pokrycia ujemnego wyniku											
	w tym:		12.4	12.4.1	12.4.2	13.1	13.2	13.3	13.4	13.5	13.6	13.7
	Wydatki majątkowe na programy, projekty lub zadania finansowane z udziałem środków, o których mowa w art. 5 ust. 1 pkt 2 i 3 ustawy	Wydatki majątkowe na realizację programu, projektu lub zadania wynikające wyłącznie z zawartych umów z podmiotem dysponującym środkami, o których mowa w art. 5 ust. 1 pkt 2 ustawy										
Lp												
Formula												
2013	0,00	0,00	0,00	0,00	0,00	0,00	0,00	0,00	0,00	0,00	0,00	0,00
2014	0,00	0,00	0,00	0,00	0,00	0,00	0,00	0,00	0,00	0,00	0,00	0,00
2015	0,00	0,00	0,00	0,00	0,00	0,00	0,00	0,00	0,00	0,00	0,00	0,00
2016	0,00	0,00	0,00	0,00	0,00	0,00	0,00	0,00	0,00	0,00	0,00	0,00
2017	0,00	0,00	0,00	0,00	0,00	0,00	0,00	0,00	0,00	0,00	0,00	0,00
2018	0,00	0,00	0,00	0,00	0,00	0,00	0,00	0,00	0,00	0,00	0,00	0,00
2019	0,00	0,00	0,00	0,00	0,00	0,00	0,00	0,00	0,00	0,00	0,00	0,00
2020	0,00	0,00	0,00	0,00	0,00	0,00	0,00	0,00	0,00	0,00	0,00	0,00
2021	0,00	0,00	0,00	0,00	0,00	0,00	0,00	0,00	0,00	0,00	0,00	0,00
2022	0,00	0,00	0,00	0,00	0,00	0,00	0,00	0,00	0,00	0,00	0,00	0,00
2023	0,00	0,00	0,00	0,00	0,00	0,00	0,00	0,00	0,00	0,00	0,00	0,00

PRZEWODNICZĄCA  
Rady Gminy Jedwabno  
*Maria Stenkiewicz*  
Maria Stenkiewicz

Wyszczególnienie	14.1	14.2	14.3	Dane uzupełniające o długu i jego spłacie			14.4
				w tym:			
				14.3.1	14.3.2	14.3.3	
Splaty rat kapitałowych oraz wykup papierów wartościowych, o których mowa w pkt. 5.1, wynikające wyłącznie z tytułu zobowiązań już zaciągniętych		Kwota długu, którego planowana spłata dokona się z wydatków budżetu	Wydatki zwiększające dług	spłata zobowiązań wymagalnych z lat poprzednich, innych niż w pkt. 14.3.3	związane z umowami zaliczanymi do tytułów dłużnych wliczanych w państwowy dług publiczny	wypłaty z tytułu wymagalnych pożyczeń i gwarancji	Wynik operacji niekasowych wpływających na kwotę długu ( m.in. umoznienia, różnice kursowe)
Lp	14.1	14.2	14.3	14.3.1	14.3.2	14.3.3	14.4
Formuła							
2013	420 000,00	0,00	0,00	0,00	0,00	0,00	0,00
2014	370 000,00	0,00	0,00	0,00	0,00	0,00	0,00
2015	510 000,00	0,00	0,00	0,00	0,00	0,00	0,00
2016	510 000,00	0,00	0,00	0,00	0,00	0,00	0,00
2017	510 000,00	0,00	0,00	0,00	0,00	0,00	0,00
2018	590 000,00	0,00	0,00	0,00	0,00	0,00	0,00
2019	590 000,00	0,00	0,00	0,00	0,00	0,00	0,00
2020	590 000,00	0,00	0,00	0,00	0,00	0,00	0,00
2021	590 000,00	0,00	0,00	0,00	0,00	0,00	0,00
2022	540 000,00	0,00	0,00	0,00	0,00	0,00	0,00
2023	230 000,00	0,00	0,00	0,00	0,00	0,00	0,00

**PRZEWODNICZĄCA**  
**Rady Gminy Jedwabno**  
  
**Maria Stenkiewicz**



# Wykaz przedsięwzięć do WPF

Załącznik Nr 2  
do Uchwały Nr XXX/211/13  
Rady Gminy Jedwabno  
z dnia 28.05.2013 r.

Nazwa i cel	Jednostka odpowiedzialna lub koordynująca	Okres realizacji		Łączne nakłady finansowe	Limit 2013	Limit 2014	Limit 2015	Limit 2016	Limit 2017
		od	do						
Wydatki na przedsięwzięcia-ogółem (1.1+1.2+1.3)									
- wydatki bieżące				2 926 714,90	406 768,59	120 728,34	0,00	0,00	0,00
- wydatki majątkowe				281 521,93	136 768,59	120 728,34	0,00	0,00	0,00
Wydanki na programy, projekty lub zadania związane z programami realizowanymi z udziałem środków, o których mowa w art.5 ust.1 pkt 2 i 3 ustawy z dnia 27 sierpnia 2009.r. o finansach publicznych (Dz.U. Nr 157, poz.1240, z późn.zm.), z tego:									
- wydatki bieżące				2 645 192,97	270 000,00	0,00	0,00	0,00	0,00
- wydatki majątkowe				350 521,93	136 768,59	120 728,34	0,00	0,00	0,00
Modernizacja i rozbudowa regionalnego systemu informacji turystycznej - Modernizacja i rozbudowa regionalnego systemu informacji turystycznej									
	Urząd gminy	2011	2013	27 525,00	3 500,00	0,00	0,00	0,00	0,00
	GOPS	2013	2014	253 996,93	133 268,59	120 728,34	0,00	0,00	0,00
- wydatki majątkowe									
				69 000,00	0,00	0,00	0,00	0,00	0,00
Modernizacja i rozbudowa regionalnego systemu informacji turystycznej - Modernizacja i rozbudowa regionalnego systemu informacji turystycznej									
	Urząd gminy	2011	2012	69 000,00	0,00	0,00	0,00	0,00	0,00
	gmina	2011	2013	0,00	0,00	0,00	0,00	0,00	0,00
Uporządkowanie gospodarki wodno-ściekowej na terenach turystycznych Gminy Jedwabno, w zlewni jeziora Branickiego - Uporządkowanie gospodarki wodno-ściekowej na terenach turystyki									
Wydanki na programy, projekty lub zadania związane z umowami partnerstwa publiczno-prywatnego, z tego:									
- wydatki bieżące				0,00	0,00	0,00	0,00	0,00	0,00
- wydatki majątkowe				0,00	0,00	0,00	0,00	0,00	0,00
Wydanki na programy, projekty lub zadania pozostałe (inne niż wymienione w pkt 1.1 i 1.2), z tego									
				2 576 192,97	270 000,00	0,00	0,00	0,00	0,00

PRZEWODNICZĄCA  
Rady Gminy Jedwabno

Limit 2018	Limit 2019	Limit 2020	Limit 2021	Limit 2022	Limit 2023	Limit zobowiązań
0,00	0,00	0,00	0,00	0,00	0,00	2 926 714,90
0,00	0,00	0,00	0,00	0,00	0,00	281 521,93
0,00	0,00	0,00	0,00	0,00	0,00	2 645 192,97
<b>0,00</b>	<b>0,00</b>	<b>0,00</b>	<b>0,00</b>	<b>0,00</b>	<b>0,00</b>	<b>350 521,93</b>
0,00	0,00	0,00	0,00	0,00	0,00	281 521,93
0,00	0,00	0,00	0,00	0,00	0,00	27 525,00
0,00	0,00	0,00	0,00	0,00	0,00	253 996,93
0,00	0,00	0,00	0,00	0,00	0,00	69 000,00
0,00	0,00	0,00	0,00	0,00	0,00	69 000,00
0,00	0,00	0,00	0,00	0,00	0,00	0,00
0,00	0,00	0,00	0,00	0,00	0,00	0,00
0,00	0,00	0,00	0,00	0,00	0,00	0,00
0,00	0,00	0,00	0,00	0,00	0,00	2 576 192,97

PRZEWODNICZĄCA  
Rady Gminy Jedwabno  
*Maria Stenkiewicz*  
Maria Stenkiewicz

- wydatki bieżące	0,00	0,00	0,00	0,00	0,00	0,00	0,00	0,00	0,00
- wydatki majątkowe	2 576 192,97	270 000,00	0,00	0,00	0,00	0,00	0,00	0,00	0,00
<b>Uporządkowanie gospodarki wodno-ściekowej na terenach turystycznych Gminy Jedwabno w zlewni jeziora Brajnickiego - Uporządkowanie gospodarki wodno-ściekowej na terenach turyst</b>									
	gmina	2011	2013	2 576 192,97	270 000,00	0,00	0,00	0,00	0,00

PRZEWODNICZĄCA  
 Rady Gminy Jedwabno  
*Maria Stenkiewicz*  
 Maria Stenkiewicz

0,00	0,00	0,00	0,00	0,00	0,00	0,00	0,00
0,00	0,00	0,00	0,00	0,00	0,00	2 576 192,97	0,00
0,00	0,00	0,00	0,00	0,00	0,00	2 576 192,97	0,00

PRZEWODNICZĄCA  
Rady Gminy Jedwabno  
*Maria Stenkiewicz*