

**ZARZĄDZENIE NR 48/2013**  
**WÓJTA GMINY JEDWABNO**  
**z dnia 27 czerwca 2013 r.**

**w sprawie zmiany Wieloletniej Prognozy Finansowej Gminy Jedwabno  
na lata 2013 – 2023**

Na podstawie art. 226, art. 227, art. 228, art. 230 ust. 6 i art. 243 ustawy z dnia 27 sierpnia 2009 r. o finansach publicznych (Dz. U. Nr 157, poz. 1240 z późn. zm.) w związku z art. 121 ust. 8 i art. 122 ust. 2 i 3 ustawy z dnia 27 sierpnia 2009 r. Przepisy wprowadzające ustawę o finansach publicznych (Dz. U. Nr 157, poz. 1241 z późn. zm.) oraz art. 18 ust. 2 pkt 6 ustawy z dnia 8 marca 1990 r. o samorządzie gminnym (Dz. U. z 2013, poz. 594)

**Wójt Gminy Jedwabno postanawia, co następuje:**

**§ 1**

Zmienia się Wieloletnią Prognozę Finansową Gminy Jedwabno na lata 2013 – 2023, zgodnie z załącznikiem nr 1.

**§ 2**

Prognozę kwoty długu i spłat zobowiązań dla Gminy Jedwabno na lata 2013 – 2023, określa załącznik nr 2.

**§ 3**

Zarządzenie wchodzi w życie z dniem podjęcia.

**WÓJT**  
*mgr inż. Krzysztof Otulakowski*

# Wieloletnia Prognoza Finansowa


Załącznik Nr 1  
do Zarządzenia Nr 48/2013  
Wójta Gminy Jedwabno  
z dnia 27.06.2013 r.

Wyszczególnienie	Dochody ogółem	z tego:										w tym:	
		1.1	1.1.1	1.1.2	1.1.3	1.1.3.1	1.1.4	1.1.5	Dochody majątkowe		w tym:		
									z tytułu dotacji i środków przeznaczonych na cele bieżące	z tytułu dotacji oraz środków przeznaczonych na inwestycje	ze sprzedaży majątku	z tytułu dotacji oraz środków przeznaczonych na inwestycje	
Lp	1	1.1	1.1.1	1.1.2	1.1.3	1.1.3.1	1.1.4	1.1.5	1.2	1.2.1	1.2.2		
Formuła	[1.1]+[1.2]												
2013	16 279 818,30	14 157 818,30	1 142 445,00	36 000,00	4 046 926,75	2 250 742,00	3 891 293,00	3 047 911,83	2 122 000,00	622 000,00	1 300 000,00		
2014	14 650 000,00	13 850 000,00	1 165 293,00	37 000,00	4 069 290,00	2 254 361,00	3 969 118,00	2 906 681,00	800 000,00	530 000,00	0,00		
2015	14 350 000,00	13 850 000,00	1 165 293,00	37 000,00	4 069 290,00	2 254 361,00	3 969 118,00	2 906 681,00	500 000,00	150 000,00	0,00		
2016	14 350 000,00	13 850 000,00	1 165 293,00	37 000,00	4 069 290,00	2 254 361,00	3 969 118,00	2 906 681,00	500 000,00	150 000,00	0,00		
2017	14 350 000,00	13 850 000,00	1 165 293,00	37 000,00	4 069 290,00	2 254 361,00	3 969 118,00	2 906 681,00	500 000,00	100 000,00	0,00		
2018	14 350 000,00	13 850 000,00	1 165 293,00	37 000,00	4 069 290,00	2 254 361,00	3 969 118,00	2 906 681,00	500 000,00	100 000,00	0,00		
2019	14 350 000,00	13 850 000,00	1 165 293,00	37 000,00	4 069 290,00	2 254 361,00	3 969 118,00	2 906 681,00	500 000,00	100 000,00	0,00		
2020	14 350 000,00	13 850 000,00	1 165 293,00	37 000,00	4 069 290,00	2 254 361,00	3 969 118,00	2 906 681,00	500 000,00	100 000,00	0,00		
2021	14 350 000,00	13 850 000,00	1 165 293,00	37 000,00	4 069 290,00	2 254 361,00	3 969 118,00	2 906 681,00	500 000,00	100 000,00	0,00		
2022	14 350 000,00	13 850 000,00	1 165 293,00	37 000,00	4 069 290,00	2 254 361,00	3 969 118,00	2 906 681,00	500 000,00	100 000,00	0,00		
2023	14 350 000,00	13 850 000,00	1 165 293,00	37 000,00	4 069 290,00	2 254 361,00	3 969 118,00	2 906 681,00	500 000,00	80 000,00	0,00		

Wójt  
mgr inż. Krzysztof Otulakowski

Wyszczególnienie	Wydatki ogółem	Wydatki bieżące	z tytułu poręczeń i gwarancji				w tym:		Wydatki majątkowe	Wynik budżetu
			2.1.1	2.1.2	2.1.3	2.1.3.1	w tym:			
							gwarancje i poręczenia podlegające wyliczeniu z limitów spłaty zobowiązań określonych w art. 243 ust. 3 pkt 2 ustawy z dnia 27 sierpnia 2009 r. o finansach publicznych (Dz. U. Nr 157, poz. 1240, z późn. zm.) lub art. 169 ust. 3 pkt 2 ustawy z dnia 30 czerwca 2005 r. o finansach publicznych (Dz. U. Nr 249, poz. 2104, z późn. zm.)	na spłatę przyszłych zobowiązań samodzielnego publicznego zakładu opieki zdrowotnej		
Lp	2	2.1	2.1.1	2.1.2	2.1.3	2.1.3.1	2.2	3		
Formuła	[2.1] + [2.2]							[1] - [2]		
2013	17 146 190,55	13 894 465,71	0,00	0,00	339 000,00	339 000,00	3 251 724,84	-866 372,25		
2014	14 280 000,00	11 780 000,00	0,00	0,00	130 000,00	130 000,00	2 500 000,00	370 000,00		
2015	13 840 000,00	13 110 000,00	0,00	0,00	320 000,00	320 000,00	730 000,00	510 000,00		
2016	13 840 000,00	13 075 000,00	0,00	0,00	295 000,00	295 000,00	765 000,00	510 000,00		
2017	13 840 000,00	13 040 000,00	0,00	0,00	250 000,00	250 000,00	800 000,00	510 000,00		
2018	13 760 000,00	12 960 000,00	0,00	0,00	206 000,00	206 000,00	800 000,00	590 000,00		
2019	13 760 000,00	12 960 000,00	0,00	0,00	171 000,00	171 000,00	800 000,00	590 000,00		
2020	13 760 000,00	13 260 000,00	0,00	0,00	137 000,00	137 000,00	500 000,00	590 000,00		
2021	13 760 000,00	13 260 000,00	0,00	0,00	103 000,00	103 000,00	500 000,00	540 000,00		
2022	13 810 000,00	13 310 000,00	0,00	0,00	88 000,00	88 000,00	500 000,00	540 000,00		
2023	14 120 000,00	13 620 000,00	0,00	0,00	60 000,00	60 000,00	500 000,00	230 000,00		

mgr inż. Krzysztof Dziakowski




Wyszczególnienie	Przychody budżetu	z tego:							w tym:				
		Nadwyżka budżetowa z lat ubiegłych	w tym:		Wolne środki, o których mowa w art. 217 ust.2 pkt 6 ustawy	w tym:		na pokrycie deficytu budżetu					
			na pokrycie deficytu budżetu	4.1.1		4.2	4.2.1			Kredyty, pożyczki, emisja papierów wartościowych	4.3	na pokrycie deficytu budżetu	4.3.1
4	4.1	4.1.1	4.2	4.2.1	4.3	4.3.1	4.4	4.4.1					
Lp	4												
Formuła	[4.1]+[4.2]+[4.3]+[4.4]												
2013	1 286 372,25	0,00	0,00	1 286 372,25	866 372,25	0,00	0,00	0,00	0,00	0,00	0,00	0,00	0,00
2014	0,00	0,00	0,00	0,00	0,00	0,00	0,00	0,00	0,00	0,00	0,00	0,00	0,00
2015	0,00	0,00	0,00	0,00	0,00	0,00	0,00	0,00	0,00	0,00	0,00	0,00	0,00
2016	0,00	0,00	0,00	0,00	0,00	0,00	0,00	0,00	0,00	0,00	0,00	0,00	0,00
2017	0,00	0,00	0,00	0,00	0,00	0,00	0,00	0,00	0,00	0,00	0,00	0,00	0,00
2018	0,00	0,00	0,00	0,00	0,00	0,00	0,00	0,00	0,00	0,00	0,00	0,00	0,00
2019	0,00	0,00	0,00	0,00	0,00	0,00	0,00	0,00	0,00	0,00	0,00	0,00	0,00
2020	0,00	0,00	0,00	0,00	0,00	0,00	0,00	0,00	0,00	0,00	0,00	0,00	0,00
2021	0,00	0,00	0,00	0,00	0,00	0,00	0,00	0,00	0,00	0,00	0,00	0,00	0,00
2022	0,00	0,00	0,00	0,00	0,00	0,00	0,00	0,00	0,00	0,00	0,00	0,00	0,00
2023	0,00	0,00	0,00	0,00	0,00	0,00	0,00	0,00	0,00	0,00	0,00	0,00	0,00

mgr inż. Krzysztof Omlakowski

Wyszczególnienie	Rozchody budżetu	Spłaty rat kapitałowych kredytów i pożyczek oraz wykup papierów wartościowych	z tej:		inne rozchody niezwiązane ze spłatą długu	Kwota długu	Łączna kwota wyłączeń z ograniczeń długu 170 ust. 3 upr z 2005 r. oraz w art. 36 ustawy o zmianie niektórych ustaleń w związku z realizacją ustawy budżetowej	w tym:		Wskaźnik zadłużenia do dochodów ogółem określony w art. 170 upr z 2005 r., bez uwzględnienia wyłączeń określonych w pkt 6.1.	Wskaźnik zadłużenia do dochodów ogółem, o którym mowa w art. 170 upr z 2005 r., po uwzględnieniu wyłączeń określonych w pkt 6.1.	Kwota zobowiązań wynikających z przejęcia przez jednostkę samorządu terytorialnego zobowiązań po likwidowanych i przekształcanych jednostkach zaliczanych do sektora finansów publicznych
			w tym:	w tym:				w tym:	w tym:			
Lp	5	5.1	5.1.1	5.1.1.1	5.2	6	6.1	6.1.1	6.2	6.3	7	
Formuła	[5.1] + [5.2]								[5]/[1]	([5]le-1)/[1]		
2013	420 000,00	420 000,00	0,00	0,00	0,00	5 030 000,00	0,00	0,00	30,90%	30,90%	0,00	
2014	370 000,00	370 000,00	0,00	0,00	0,00	4 660 000,00	0,00	0,00	31,81%	31,81%	0,00	
2015	510 000,00	510 000,00	0,00	0,00	0,00	4 150 000,00	0,00	0,00	28,92%	28,92%	0,00	
2016	510 000,00	510 000,00	0,00	0,00	0,00	3 640 000,00	0,00	0,00	25,37%	25,37%	0,00	
2017	510 000,00	510 000,00	0,00	0,00	0,00	3 130 000,00	0,00	0,00	21,81%	21,81%	0,00	
2018	590 000,00	590 000,00	0,00	0,00	0,00	2 540 000,00	0,00	0,00	17,70%	17,70%	0,00	
2019	590 000,00	590 000,00	0,00	0,00	0,00	1 950 000,00	0,00	0,00	13,59%	13,59%	0,00	
2020	590 000,00	590 000,00	0,00	0,00	0,00	1 360 000,00	0,00	0,00	9,48%	9,48%	0,00	
2021	590 000,00	590 000,00	0,00	0,00	0,00	770 000,00	0,00	0,00	5,37%	5,37%	0,00	
2022	540 000,00	540 000,00	0,00	0,00	0,00	230 000,00	0,00	0,00	1,60%	1,60%	0,00	
2023	230 000,00	230 000,00	0,00	0,00	0,00	0,00	0,00	0,00	0,00%	0,00%	0,00	


mgr inż. Krzysztof Omlakowski







Wyszczególnienie	Finansowanie programów, projektów lub zadań realizowanych z udziałem środków, o których mowa w art. 5 ust. 1 pkt 2 i 3 ustawy						W tym:		
	Dochody bieżące na programy, projekty lub zadania finansowane z udziałem środków, o których mowa w art. 5 ust. 1 pkt 2 i 3 ustawy	w tym:		Dochody majątkowe na programy, projekty lub zadania finansowane z udziałem środków, o których mowa w art. 5 ust. 1 pkt 2 i 3 ustawy	w tym:		Wydatki bieżące na programy, projekty lub zadania finansowane z udziałem środków, o których mowa w art. 5 ust. 1 pkt 2 i 3 ustawy	Wydatki bieżące na realizację programu, projektu lub zadania wynikające wyłącznie z zawartych umów z podmiotem dysponującym środkami, o których mowa w art. 5 ust. 1 pkt 2 ustawy	
		środki określone w art. 5 ust. 1 pkt 2 ustawy	środki określone w art. 5 ust. 1 pkt 2 ustawy		środki określone w art. 5 ust. 1 pkt 2 ustawy	środki określone w art. 5 ust. 1 pkt 2 ustawy			
Lp	12.1	12.1.1	12.1.1.1	12.2	12.2.1	12.2.1.1	12.3	12.3.1	12.3.2
Formuła									
2013	119 268,59	113 271,85	113 271,85	0,00	0,00	0,00	136 768,59	113 271,85	113 271,85
2014	120 728,34	114 658,12	0,00	0,00	0,00	0,00	120 728,34	114 658,12	0,00
2015	0,00	0,00	0,00	0,00	0,00	0,00	0,00	0,00	0,00
2016	0,00	0,00	0,00	0,00	0,00	0,00	0,00	0,00	0,00
2017	0,00	0,00	0,00	0,00	0,00	0,00	0,00	0,00	0,00
2018	0,00	0,00	0,00	0,00	0,00	0,00	0,00	0,00	0,00
2019	0,00	0,00	0,00	0,00	0,00	0,00	0,00	0,00	0,00
2020	0,00	0,00	0,00	0,00	0,00	0,00	0,00	0,00	0,00
2021	0,00	0,00	0,00	0,00	0,00	0,00	0,00	0,00	0,00
2022	0,00	0,00	0,00	0,00	0,00	0,00	0,00	0,00	0,00
2023	0,00	0,00	0,00	0,00	0,00	0,00	0,00	0,00	0,00

  
 mgr inż. Krzysztof Otulakowski



Wyszczególnienie	w tym:			Kwoty dotyczące przejęcia i spłaty zobowiązań po samodzielnym publicznym zakładach opieki zdrowotnej oraz pokrycia ujemnego wyniku						
	Wydatki majątkowe na programy, projekty lub zadania finansowane z udziałem środków, o których mowa w art. 5 ust. 1 pkt 2 i 3 ustawy	finansowane środkami określonymi w art. 5 ust. 1 pkt 2 ustawy	Wydatki majątkowe na realizację programu, projektu lub zadania wynikające wyłącznie z zawartych umów z podmiotem dysponującym środkami, o których mowa w art. 5 ust. 1 pkt 2 ustawy	Kwota zobowiązań wynikających z przejęcia przez jednostkę samorządu terytorialnego zobowiązań po likwidowanych i przekształcanych samodzielnych zakładach opieki zdrowotnej	Dochody budżetowe z tytułu dotacji celowej z budżetu państwa, o której mowa w art. 196 ustawy z dnia 15 kwietnia 2011 r. o działalności leczniczej (Dz. U. Nr 112, poz. 654, z późn. zm.)	Wysokość zobowiązań podlegających umorzeniu, o którym mowa w art. 190 ustawy o działalności leczniczej	Wydatki na spłatę przejętych zobowiązań samodzielnego publicznego zakładu opieki zdrowotnej na zasadach określonych w przepisach o działalności leczniczej	Wydatki na spłatę przejętych zobowiązań samodzielnego publicznego zakładu opieki zdrowotnej likwidowanego na zasadach określonych w przepisach o działalności leczniczej	Wydatki na spłatę zobowiązań samodzielnego publicznego zakładu opieki zdrowotnej 2011 r. na podstawie przepisów o zakładach opieki zdrowotnej	Wydatki bieżące na pokrycie ujemnego wyniku finansowego samodzielnego publicznego zakładu opieki zdrowotnej
Lp	12.4	12.4.1	12.4.2	13.1	13.2	13.3	13.4	13.5	13.6	13.7
Formula										
2013	0,00	0,00	0,00	0,00	0,00	0,00	0,00	0,00	0,00	0,00
2014	0,00	0,00	0,00	0,00	0,00	0,00	0,00	0,00	0,00	0,00
2015	0,00	0,00	0,00	0,00	0,00	0,00	0,00	0,00	0,00	0,00
2016	0,00	0,00	0,00	0,00	0,00	0,00	0,00	0,00	0,00	0,00
2017	0,00	0,00	0,00	0,00	0,00	0,00	0,00	0,00	0,00	0,00
2018	0,00	0,00	0,00	0,00	0,00	0,00	0,00	0,00	0,00	0,00
2019	0,00	0,00	0,00	0,00	0,00	0,00	0,00	0,00	0,00	0,00
2020	0,00	0,00	0,00	0,00	0,00	0,00	0,00	0,00	0,00	0,00
2021	0,00	0,00	0,00	0,00	0,00	0,00	0,00	0,00	0,00	0,00
2022	0,00	0,00	0,00	0,00	0,00	0,00	0,00	0,00	0,00	0,00
2023	0,00	0,00	0,00	0,00	0,00	0,00	0,00	0,00	0,00	0,00

mgr inż. Krzysztof Omlakowski

Wyszczególnienie		L uzupełniająca o długu i jego spłacie						
		14.1	14.2	14.3	14.3.1	14.3.2	14.3.3	14.4
Spłaty rat kapitałowych oraz wykup papierów wartościowych, o których mowa w pkt 5.1., wynikające wyłącznie z tytułu zobowiązań już zaciągniętych				Wydatki zmniejszające dług	spłata zobowiązań wymagalnych z lat poprzednich, innych niż w pkt 14.3.3	związane z umowami zaliczonymi do tytułów dłużnych wliczanych w państwowy dług publiczny	w tym:	Wynik operacji niekasowych wpływających na kwotę długu (m.in. umorzenia, różnice kursowe)
Kwota długu, którego planowana spłata dokona się z wydatków budżetu								
Wpłaty z tytułu wymagalnych poręczeń i gwarancji								
Lp	Formuła	14.1	14.2	14.3	14.3.1	14.3.2	14.3.3	14.4
2013		420 000,00	0,00	0,00	0,00	0,00	0,00	0,00
2014		370 000,00	0,00	0,00	0,00	0,00	0,00	0,00
2015		510 000,00	0,00	0,00	0,00	0,00	0,00	0,00
2016		510 000,00	0,00	0,00	0,00	0,00	0,00	0,00
2017		510 000,00	0,00	0,00	0,00	0,00	0,00	0,00
2018		590 000,00	0,00	0,00	0,00	0,00	0,00	0,00
2019		590 000,00	0,00	0,00	0,00	0,00	0,00	0,00
2020		590 000,00	0,00	0,00	0,00	0,00	0,00	0,00
2021		590 000,00	0,00	0,00	0,00	0,00	0,00	0,00
2022		540 000,00	0,00	0,00	0,00	0,00	0,00	0,00
2023		230 000,00	0,00	0,00	0,00	0,00	0,00	0,00

WŁDZ  
mgr inż. Krzysztof Otulakowski

# Wykaz przedsięwzięć do WPF

Załącznik Nr 2  
do Zarządzenia Nr 48/2013  
Wójta Gminy Jedwabno  
z dnia 27.06.2013 r.


L.p.	Nazwa i cel	Jednostka odpowiedzialna lub koordynująca	Okres realizacji		Łączne nakłady finansowe	Limit 2013	Limit 2014	Limit 2015	Limit 2016	Limit 2017
			od	do						
1	Wydatki na przedsięwzięcia-ogółem (1.1+1.2+1.3)				2 926 714,90	340 470,77	120 728,34	0,00	0,00	0,00
1.a	- wydatki bieżące				281 521,93	136 768,59	120 728,34	0,00	0,00	0,00
1.b	- wydatki majątkowe				2 645 192,97	203 702,18	0,00	0,00	0,00	0,00
1.1	Wydatki na programy, projekty lub zadania związane z programami realizowanymi z udziałem środków, o których mowa w art.5 ust.1 pkt 2 i 3 ustawy z dnia 27 sierpnia 2009 r. o finansach publicznych (Dz.U. Nr 157, poz.1240 z późn.zm.), z tego:				350 521,93	136 768,59	120 728,34	0,00	0,00	0,00
1.1.1	- wydatki bieżące				281 521,93	136 768,59	120 728,34	0,00	0,00	0,00
1.1.1.1	Modernizacja i rozbudowa regionalnego systemu informacji turystycznej - Modernizacja i rozbudowa regionalnego systemu informacji turystycznej				27 525,00	3 500,00	0,00	0,00	0,00	0,00
1.1.1.2	Program Operacyjny Kapitał Ludzki „Aktywizacja Twoja Szansa” - Program Operacyjny Kapitał Ludzki „Aktywizacja Twoja Szansa”				253 996,93	133 268,59	120 728,34	0,00	0,00	0,00
1.1.2	- wydatki majątkowe				69 000,00	0,00	0,00	0,00	0,00	0,00
1.1.2.1	Modernizacja i rozbudowa regionalnego systemu informacji turystycznej - Modernizacja i rozbudowa regionalnego systemu informacji turystycznej				69 000,00	0,00	0,00	0,00	0,00	0,00
1.1.2.2	Uporządkowanie gospodarki wodno-ściekowej na terenach turystycznych Gminy Jedwabno, w zlewni jeziora Brajnickiego - Uporządkowanie gospodarki wodno-ściekowej na terenach turystycznych Gminy Jedwabno, w zlewni jeziora Brajnickiego				0,00	0,00	0,00	0,00	0,00	0,00
1.2	Wydatki na programy, projekty lub zadania związane z umowami partnerstwa publiczno-prywatnego, z tego:				0,00	0,00	0,00	0,00	0,00	0,00
1.2.1	- wydatki bieżące				0,00	0,00	0,00	0,00	0,00	0,00

Wojt  
M. G. inż. K.

Limit 2018	Limit 2019	Limit 2020	Limit 2021	Limit 2022	Limit 2023	Limit zobowiązań
0,00	0,00	0,00	0,00	0,00	0,00	2 926 714,90
0,00	0,00	0,00	0,00	0,00	0,00	281 521,93
0,00	0,00	0,00	0,00	0,00	0,00	2 645 192,97
0,00	0,00	0,00	0,00	0,00	0,00	350 521,93

0,00	0,00	0,00	0,00	0,00	0,00	281 521,93
0,00	0,00	0,00	0,00	0,00	0,00	27 525,00
0,00	0,00	0,00	0,00	0,00	0,00	253 996,93
0,00	0,00	0,00	0,00	0,00	0,00	69 000,00
0,00	0,00	0,00	0,00	0,00	0,00	69 000,00
0,00	0,00	0,00	0,00	0,00	0,00	0,00

0,00	0,00	0,00	0,00	0,00	0,00	0,00
0,00	0,00	0,00	0,00	0,00	0,00	0,00

mgr inż. Krzysztof Omilakowski  
  
 WBJT


1.2.2	- wydatki majątkowe			0,00	0,00	0,00	0,00	0,00	0,00
1.3	Wydatki na programy, projekty lub zadania pozostałe (inne niż wymienione w pkt 1.1 i 1.2) z tego		2 576 192,97	203 702,18	0,00	0,00	0,00	0,00	0,00
1.3.1	- wydatki bieżące		0,00	0,00	0,00	0,00	0,00	0,00	0,00
1.3.2	- wydatki majątkowe		2 576 192,97	203 702,18	0,00	0,00	0,00	0,00	0,00
1.3.2.1	Uporządkowanie gospodarki wodno-ściekowej na terenach turystycznych Gminy Jedwabno, w zlewni jeziora Brajnickiego - Uporządkowanie gospodarki wodno-ściekowej na terenach turystycznych Gminy Jedwabno, w zlewni jeziora Brajnickiego	gmina	2 576 192,97	203 702,18	0,00	0,00	0,00	0,00	0,00
							2011	2013	

Wojt  
mgr inż. Krzysztof Otulakowski

0,00	0,00	0,00	0,00	0,00	0,00	0,00	0,00	0,00	0,00
0,00	0,00	0,00	0,00	0,00	0,00	0,00	0,00	2 576 192,97	0,00
0,00	0,00	0,00	0,00	0,00	0,00	0,00	0,00	0,00	0,00
0,00	0,00	0,00	0,00	0,00	0,00	0,00	0,00	2 576 192,97	0,00
0,00	0,00	0,00	0,00	0,00	0,00	0,00	0,00	0,00	2 576 192,97

WÓJT

mgr inż. Krzysztof Oulakowski



## Uzasadnienie

### do zarządzenia w sprawie zmiany Wieloletniej Prognozy Finansowej Gminy Jedwabno na lata 2013 – 2023

Zgodnie z art. 226, 227, 228, 230 ustawy o finansach publicznych przy każdej zmianie uchwały w sprawie zmian w budżecie zmienia się uchwałę w sprawie Wieloletniej Prognozy Finansowej Gminy Jedwabno na lata 2013 – 2023.

Ogółem dochody 16 279 818,30 zł, w tym dochody majątkowe 2 122 000,00 zł, wydatki ogółem 17 146 190,55 zł, w tym wydatki majątkowe 3 251 724,84 zł.

Deficyt wynosi 866 372,25 zł, przychody 1 286 372,25 zł, w tym wolne środki 1 286 372,25 zł. Rozchody wynoszą 420 000,00 zł (planowana spłata rat kredytu).

WÓJT

mgr inż. Krzysztof Otulakowski