

**ZARZĄDZENIE NR 53/2013**  
**WÓJTA GMINY JEDWABNO**  
**z dnia 15 lipca 2013 r.**

**w sprawie zmiany Wieloletniej Prognozy Finansowej Gminy Jedwabno  
na lata 2013 – 2023**

Na podstawie art. 226, art. 227, art. 228, art. 230 ust. 6 i art. 243 ustawy z dnia 27 sierpnia 2009 r. o finansach publicznych (Dz. U. Nr 157, poz. 1240 z późn. zm.) w związku z art. 121 ust. 8 i art. 122 ust. 2 i 3 ustawy z dnia 27 sierpnia 2009 r. Przepisy wprowadzające ustawę o finansach publicznych (Dz. U. Nr 157, poz. 1241 z późn. zm.) oraz art. 18 ust. 2 pkt 6 ustawy z dnia 8 marca 1990 r. o samorządzie gminnym (Dz. U. z 2013, poz. 594)

**Wójt Gminy Jedwabno postanawia, co następuje:**

**§ 1**

Zmienia się Wieloletnią Prognozę Finansową Gminy Jedwabno na lata 2013 – 2023, zgodnie z załącznikiem nr 1.

**§ 2**

Prognozę kwoty długu i spłat zobowiązań dla Gminy Jedwabno na lata 2013 – 2023, określa załącznik nr 2.

**§ 3**

Zarządzenie wchodzi w życie z dniem podjęcia.

**WÓJT**  
*mgr inż. Krzysztof Otulakowski*

## Uzasadnienie

### do zarządzenia w sprawie zmiany Wieloletniej Prognozy Finansowej Gminy Jedwabno na lata 2013 – 2023

Zgodnie z art. 226, 227, 228, 230 ustawy o finansach publicznych przy każdej zmianie uchwały w sprawie zmian w budżecie zmienia się uchwałę w sprawie Wieloletniej Prognozy Finansowej Gminy Jedwabno na lata 2013 – 2023.

Ogółem dochody 16 287 174,30 zł, w tym dochody majątkowe 2 122 000,00 zł, wydatki ogółem 17 153 546,55 zł, w tym wydatki majątkowe 3 251 724,84 zł.

Deficyt wynosi 866 372,25 zł, przychody 1 286 372,25 zł, w tym wolne środki 1 286 372,25zł. Rozchody wynoszą 420 000,00 zł (planowana spłata rat kredytu).

WOJT  
mgr inż. Krzysztof Otulakowski

# Wieloletnia Prognoza Finansowa

Załącznik Nr 1

do Zarządzenia Nr 53/2013

Wójta Gminy Jedwabno

z dnia 15.07.2013 r.

Wyszczególnienie	1	z tego:										w tym:										
		Dochody bieżące	1.1					1.2					Dochody majątkowe	ze sprzedaży majątku	z tytułu dotacji oraz środków przeznaczonych na inwestycje							
			1.1.1	1.1.2	1.1.3	1.1.4	1.1.5	1.2	1.2.1	1.2.2												
Lp	1																					
Formuła	[1.1]+[1.2]																					
2013	16 287 174,30	14 165 174,30	36 000,00	4 046 926,75	2 250 742,00	3 891 293,00	3 055 267,83	2 122 000,00	622 000,00	1 300 000,00												
2014	14 650 000,00	13 850 000,00	37 000,00	4 069 290,00	2 254 361,00	3 969 118,00	2 906 681,00	800 000,00	530 000,00	0,00												
2015	14 350 000,00	13 850 000,00	37 000,00	4 069 290,00	2 254 361,00	3 969 118,00	2 906 681,00	500 000,00	150 000,00	0,00												
2016	14 350 000,00	13 850 000,00	37 000,00	4 069 290,00	2 254 361,00	3 969 118,00	2 906 681,00	500 000,00	150 000,00	0,00												
2017	14 350 000,00	13 850 000,00	37 000,00	4 069 290,00	2 254 361,00	3 969 118,00	2 906 681,00	500 000,00	100 000,00	0,00												
2018	14 350 000,00	13 850 000,00	37 000,00	4 069 290,00	2 254 361,00	3 969 118,00	2 906 681,00	500 000,00	100 000,00	0,00												
2019	14 350 000,00	13 850 000,00	37 000,00	4 069 290,00	2 254 361,00	3 969 118,00	2 906 681,00	500 000,00	100 000,00	0,00												
2020	14 350 000,00	13 850 000,00	37 000,00	4 069 290,00	2 254 361,00	3 969 118,00	2 906 681,00	500 000,00	100 000,00	0,00												
2021	14 350 000,00	13 850 000,00	37 000,00	4 069 290,00	2 254 361,00	3 969 118,00	2 906 681,00	500 000,00	100 000,00	0,00												
2022	14 350 000,00	13 850 000,00	37 000,00	4 069 290,00	2 254 361,00	3 969 118,00	2 906 681,00	500 000,00	100 000,00	0,00												
2023	14 350 000,00	13 850 000,00	37 000,00	4 069 290,00	2 254 361,00	3 969 118,00	2 906 681,00	500 000,00	80 000,00	0,00												


*Wojt*  
mgr inż. Krzysztof Otulakowski

Wyszczególnienie	Wydatki ogółem	Wydatki bieżące	z tytułu poręczeń i gwarancji					Wydatki majątkowe	Wynik budżetu		
			2.1.1	w tym:		2.1.3	2.1.3.1				
				2.1.1.1	na spłatę przejętych zobowiązań samodzielnego publicznego zakładu opieki zdrowotnej przekazanego na zasadach określonych w przepisach o działalności leczniczej, w wysokości w której nie podlegają finansowaniu dotacją z budżetu państwa)					wydatki na obsługę długu	odsetki i dyskonto określone w art. 243 ust. 1 ustawy/ lub art. 169 ust. 1 ufp z 2005 r.
2.1.2	2.1.1.1	2.1.1.1	2.1.1.1	2.1.1.1	2.1.1.1	2.1.1.1	2.1.1.1				
Formuła	[2.1] + [2.2]	2.1	2.1.1	2.1.1.1	2.1.1.1	2.1.2	2.1.3	2.1.3.1	2.2	[1] - [2]	3
2013	17 153 546,55	13 901 821,71	0,00	0,00	0,00	0,00	339 000,00	339 000,00	3 251 724,84	-866 372,25	
2014	14 280 000,00	11 780 000,00	0,00	0,00	0,00	0,00	130 000,00	130 000,00	2 500 000,00	370 000,00	
2015	13 840 000,00	13 110 000,00	0,00	0,00	0,00	0,00	320 000,00	320 000,00	730 000,00	510 000,00	
2016	13 840 000,00	13 075 000,00	0,00	0,00	0,00	0,00	295 000,00	295 000,00	765 000,00	510 000,00	
2017	13 840 000,00	13 040 000,00	0,00	0,00	0,00	0,00	250 000,00	250 000,00	800 000,00	510 000,00	
2018	13 760 000,00	12 960 000,00	0,00	0,00	0,00	0,00	206 000,00	206 000,00	800 000,00	590 000,00	
2019	13 760 000,00	12 960 000,00	0,00	0,00	0,00	0,00	171 000,00	171 000,00	800 000,00	590 000,00	
2020	13 760 000,00	13 260 000,00	0,00	0,00	0,00	0,00	137 000,00	137 000,00	500 000,00	590 000,00	
2021	13 760 000,00	13 260 000,00	0,00	0,00	0,00	0,00	103 000,00	103 000,00	500 000,00	590 000,00	
2022	13 810 000,00	13 310 000,00	0,00	0,00	0,00	0,00	88 000,00	88 000,00	500 000,00	540 000,00	
2023	14 120 000,00	13 620 000,00	0,00	0,00	0,00	0,00	60 000,00	60 000,00	500 000,00	230 000,00	

mgr inż. Krzysztof Otulakowski

WZBT

Wyszczególnienie	Przychody budżetu	z tego:									
		Nadwyżka budżetowa z lat ubiegłych	w tym:		Wolne środki, o których mowa w art. 217 ust.2 pkt 6 ustawy	w tym:		Kredyty, pożyczki, emisja papierów wartościowych	w tym:		Inne przychody niezwiązane z zaciągnięciem długu
			na pokrycie deficytu budżetu	4.1.1		4.2	4.2.1		4.3	4.3.1	
Lp	4	4.1	4.1.1	4.2	4.2.1	4.3	4.3.1	4.4	4.4.1	w tym:	
Formuła	[4.1] + [4.2] + [4.3] + [4.4]										
2013	1 286 372,25	0,00	0,00	1 286 372,25	866 372,25	0,00	0,00	0,00	0,00	0,00	0,00
2014	0,00	0,00	0,00	0,00	0,00	0,00	0,00	0,00	0,00	0,00	0,00
2015	0,00	0,00	0,00	0,00	0,00	0,00	0,00	0,00	0,00	0,00	0,00
2016	0,00	0,00	0,00	0,00	0,00	0,00	0,00	0,00	0,00	0,00	0,00
2017	0,00	0,00	0,00	0,00	0,00	0,00	0,00	0,00	0,00	0,00	0,00
2018	0,00	0,00	0,00	0,00	0,00	0,00	0,00	0,00	0,00	0,00	0,00
2019	0,00	0,00	0,00	0,00	0,00	0,00	0,00	0,00	0,00	0,00	0,00
2020	0,00	0,00	0,00	0,00	0,00	0,00	0,00	0,00	0,00	0,00	0,00
2021	0,00	0,00	0,00	0,00	0,00	0,00	0,00	0,00	0,00	0,00	0,00
2022	0,00	0,00	0,00	0,00	0,00	0,00	0,00	0,00	0,00	0,00	0,00
2023	0,00	0,00	0,00	0,00	0,00	0,00	0,00	0,00	0,00	0,00	0,00

  
 mgr inż. Krzysztof Otulakowski





Wyszczególnienie	Przeznaczenie prognozowanej nadwyżki budżetowej	w tym na:		Informacje uzupełniające o wybranych działach wydatków budżetowych						
		Splaty kredytów, pożyczek i wykup papierów wartościowych	Wydatki bieżące na wynagrodzenia i składki od nich naliczane	Wydatki związane z funkcjonowaniem organów jednostki samorządu terytorialnego)	Wydatki objęte limitem art. 226 ust. 3 ustawy	z tego:		Wydatki inwestycyjne kontynuowane	Nowe wydatki inwestycyjne	Wydatki majątkowe w formie dotacji
Lp	10	10.1	11.1	11.2	11.3	11.3.1	11.3.2	11.4	11.5	11.6
Formuła					[11.3.1] + [11.3.2]					
2013	0,00	0,00	5 236 058,91	1 555 540,00	340 470,77	136 768,59	203 702,18	2 178 339,96	1 073 384,88	0,00
2014	370 000,00	0,00	5 300 000,00	1 600 000,00	120 728,34	120 728,34	0,00	0,00	0,00	0,00
2015	510 000,00	0,00	5 300 000,00	1 600 000,00	0,00	0,00	0,00	0,00	0,00	0,00
2016	510 000,00	0,00	5 300 000,00	1 600 000,00	0,00	0,00	0,00	0,00	0,00	0,00
2017	510 000,00	0,00	5 300 000,00	1 600 000,00	0,00	0,00	0,00	0,00	0,00	0,00
2018	590 000,00	0,00	5 300 000,00	1 600 000,00	0,00	0,00	0,00	0,00	0,00	0,00
2019	590 000,00	0,00	5 300 000,00	1 600 000,00	0,00	0,00	0,00	0,00	0,00	0,00
2020	590 000,00	0,00	5 300 000,00	1 600 000,00	0,00	0,00	0,00	0,00	0,00	0,00
2021	590 000,00	0,00	5 300 000,00	1 600 000,00	0,00	0,00	0,00	0,00	0,00	0,00
2022	540 000,00	0,00	5 300 000,00	1 600 000,00	0,00	0,00	0,00	0,00	0,00	0,00
2023	230 000,00	0,00	5 300 000,00	1 600 000,00	0,00	0,00	0,00	0,00	0,00	0,00

*WST*


mgr inż. Krzysztof Omulakowski



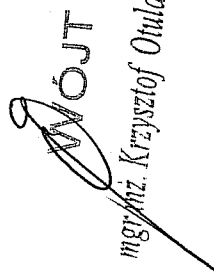
Wyszczególnienie	Finansowanie programów projektów lub zadań realizowanych z udziałem środków, o których mowa w art. 5 ust. 1 pkt 2 i 3 ustawy													
	12.1		12.1.1		12.1.1.1		12.2		12.3		12.3.1		12.3.2	
	Dochody bieżące na programy, projekty lub zadania finansowane z udziałem środków, o których mowa w art. 5 ust. 1 pkt 2 i 3 ustawy		środki określone w art. 5 ust. 1 pkt 2 ustawy		w tym: środki określone w art. 5 ust. 1 pkt 2 ustawy wynikające wyłącznie z zawartych umów na realizację programu, projektu lub zadania		Dochody majątkowe na programy, projekty lub zadania finansowane z udziałem środków, o których mowa w art. 5 ust. 1 pkt 2 i 3 ustawy		Wydaki bieżące na programy, projekty lub zadania finansowane z udziałem środków, o których mowa w art. 5 ust. 1 pkt 2 i 3 ustawy		finansowane środkami określonymi w art. 5 ust. 1 pkt 2 ustawy		Wydaki bieżące na realizację programu, projektu lub zadania wynikające wyłącznie z zawartych umów z podmiotem dysponującym środkami, o których mowa w art. 5 ust. 1 pkt 2 ustawy	
Lp	12.1	12.1.1	12.1.1.1	12.2	12.2.1	12.2.1.1	12.3	12.3.1	12.3.2					
Formuła														
2013	119 268,59	113 271,85	113 271,85	0,00	0,00	0,00	136 768,59	113 271,85	113 271,85					
2014	120 728,34	114 658,12	0,00	0,00	0,00	0,00	120 728,34	114 658,12	114 658,12					
2015	0,00	0,00	0,00	0,00	0,00	0,00	0,00	0,00	0,00					
2016	0,00	0,00	0,00	0,00	0,00	0,00	0,00	0,00	0,00					
2017	0,00	0,00	0,00	0,00	0,00	0,00	0,00	0,00	0,00					
2018	0,00	0,00	0,00	0,00	0,00	0,00	0,00	0,00	0,00					
2019	0,00	0,00	0,00	0,00	0,00	0,00	0,00	0,00	0,00					
2020	0,00	0,00	0,00	0,00	0,00	0,00	0,00	0,00	0,00					
2021	0,00	0,00	0,00	0,00	0,00	0,00	0,00	0,00	0,00					
2022	0,00	0,00	0,00	0,00	0,00	0,00	0,00	0,00	0,00					
2023	0,00	0,00	0,00	0,00	0,00	0,00	0,00	0,00	0,00					

WZJUT  
mgr inż. Krzysztof Otulakowski

Wyszczególnienie	Kwoty dotyczące przejęcia i spłaty zobowiązań po samodzielnym publicznym zakładach opieki zdrowotnej oraz pokrycia ujemnego wyniku									
	w t/rt:			Kwota zobowiązań wynikających z przejęcia przez jednostkę samorządu terytorialnego zobowiązań po likwidowanych i przekształconych samodzielnym zakładach opieki zdrowotnej	Dochody budżetowe z tytułu dotacji celowej z budżetu państwa, o której mowa w art. 196 ustawy z dnia 15 kwietnia 2011 r. o działalności leczniczej (Dz.U. Nr 112, poz. 654, z późn. zm.)	Wysokość zobowiązań podlegających umorzeniu, o którym mowa w art. 190 ustawy o działalności leczniczej	Wydatki na spłatę przejętych zobowiązań samodzielnego zakładu opieki zdrowotnej na zasadach określonych w przepisach o działalności leczniczej	Wydatki na spłatę przejętych zobowiązań samodzielnego zakładu opieki zdrowotnej na zasadach określonych w przepisach o działalności leczniczej	Wydatki na spłatę zobowiązań samodzielnego zakładu opieki zdrowotnej z przejętych do końca 2011 r. na podstawie przepisów o zakładach opieki zdrowotnej	Wydatki bieżące na pokrycie ujemnego wyniku finansowego samodzielnego zakładu opieki zdrowotnej
12.4	12.4.1	12.4.2	13.1							
Formula										
2013	0,00	0,00	0,00	0,00	0,00	0,00	0,00	0,00	0,00	0,00
2014	0,00	0,00	0,00	0,00	0,00	0,00	0,00	0,00	0,00	0,00
2015	0,00	0,00	0,00	0,00	0,00	0,00	0,00	0,00	0,00	0,00
2016	0,00	0,00	0,00	0,00	0,00	0,00	0,00	0,00	0,00	0,00
2017	0,00	0,00	0,00	0,00	0,00	0,00	0,00	0,00	0,00	0,00
2018	0,00	0,00	0,00	0,00	0,00	0,00	0,00	0,00	0,00	0,00
2019	0,00	0,00	0,00	0,00	0,00	0,00	0,00	0,00	0,00	0,00
2020	0,00	0,00	0,00	0,00	0,00	0,00	0,00	0,00	0,00	0,00
2021	0,00	0,00	0,00	0,00	0,00	0,00	0,00	0,00	0,00	0,00
2022	0,00	0,00	0,00	0,00	0,00	0,00	0,00	0,00	0,00	0,00
2023	0,00	0,00	0,00	0,00	0,00	0,00	0,00	0,00	0,00	0,00

  
 THE ALFRED OF OHLAKOW

Wyszczególnienie	Wypełniające o długu i jego spłacie					
	14.1	14.2	14.3	14.3.1	14.3.2	14.3.3
Splaty rat kapitałowych oraz wykup papierów wartościowych, o których mowa w pkt. 5.1., wynikające wyłącznie z tytułu zobowiązań już zaciągniętych						
Kwota długu, którego planowana spłata dokonana się z wydatków budżetu						
Wydatki zmniejszające dług						
W tym:						
spłata zobowiązań wymagalnych z lat poprzednich, innych niż w pkt 14.3.3						
związane z umowami zaliczanymi do tytułów dłużnych wliczanych w państwowy dług publiczny						
wypłaty z tytułu wymagalnych poręczeń i gwarancji						
Wynik operacji niekaszowych wpływających na kwotę długu (m.in. umorzenia, różnice kursowe)						
Lp	14.1	14.2	14.3	14.3.1	14.3.2	14.3.3
Formuła						
2013	420 000,00	0,00	0,00	0,00	0,00	0,00
2014	370 000,00	0,00	0,00	0,00	0,00	0,00
2015	510 000,00	0,00	0,00	0,00	0,00	0,00
2016	510 000,00	0,00	0,00	0,00	0,00	0,00
2017	510 000,00	0,00	0,00	0,00	0,00	0,00
2018	590 000,00	0,00	0,00	0,00	0,00	0,00
2019	590 000,00	0,00	0,00	0,00	0,00	0,00
2020	590 000,00	0,00	0,00	0,00	0,00	0,00
2021	590 000,00	0,00	0,00	0,00	0,00	0,00
2022	540 000,00	0,00	0,00	0,00	0,00	0,00
2023	230 000,00	0,00	0,00	0,00	0,00	0,00


  
 WÓJT
   
 mgr inż. Krzysztof Otulakowski

# Wykaz przedsięwzięć do WPF

Załącznik Nr 2  
do Zarządzenia Nr 53/2013  
Wójta Gminy Jedwabno  
z dnia 15.07.2013 r.

L.p.	Nazwa i cel	Jednostka odpowiedzialna lub koordynująca	Okres realizacji		Łączne nakłady finansowe	Limit 2013	Limit 2014	Limit 2015	Limit 2016	Limit 2017
			od	do						
1	Wydatki na przedsięwzięcia-ogółem (1.1+1.2+1.3)									
1.a	- wydatki bieżące									
1.b	- wydatki majątkowe									
1.1	Wydatki na programy, projekty lub zadania związane z programami realizowanymi z udziałem środków, o których mowa w art.5 ust.1 pkt 2 i 3 ustawy z dnia 27 sierpnia 2009r. o finansach publicznych (Dz.U.Nr 157, poz.1240,z późn.zm.), z tego:									
1.1.1	- wydatki bieżące									
1.1.1.1	Modernizacja i rozbudowa regionalnego systemu informacji turystycznej - Modernizacja i rozbudowa regionalnego systemu informacji turystycznej	Urząd gminy	2011	2013	27 525,00	3 500,00	0,00	0,00	0,00	0,00
1.1.1.2	Program Operacyjny Kapitał Ludzki „Aktywizacja Twoja Szansa” - Program Operacyjny Kapitał Ludzki „Aktywizacja Twoja Szansa”	GOPS	2013	2014	253 996,93	133 268,59	120 728,34	0,00	0,00	0,00
1.1.2	- wydatki majątkowe									
1.1.2.1	Modernizacja i rozbudowa regionalnego systemu informacji turystycznej - Modernizacja i rozbudowa regionalnego systemu informacji turystycznej	Urząd gminy	2011	2012	69 000,00	0,00	0,00	0,00	0,00	0,00
1.1.2.2	Uporządkowanie gospodarki wodno-ściekowej na terenach turystycznych Gminy Jedwabno, w zlewni jeziora Brajnickiego - Uporządkowanie gospodarki wodno-ściekowej na terenach turystycznych Gminy Jedwabno, w zlewni jeziora Brajnickiego	gmina	2011	2013	0,00	0,00	0,00	0,00	0,00	0,00
1.2	Wydatki na programy, projekty lub zadania związane z umowami partnerstwa publiczno-prywatnego, z tego:									
1.2.1	- wydatki bieżące									

Wojt

mgr inż. Krzysztof Otulakowski





0,00	0,00	0,00	0,00	0,00	0,00	0,00	0,00
0,00	0,00	0,00	0,00	0,00	0,00	2 576 192,97	0,00
0,00	0,00	0,00	0,00	0,00	0,00	0,00	0,00
0,00	0,00	0,00	0,00	0,00	0,00	2 576 192,97	0,00
0,00	0,00	0,00	0,00	0,00	0,00	2 576 192,97	0,00

**WOJ**  
mgr inż. Krzysztof Otulakowski