

**ZARZĄDZENIE NR 91/2013**  
**WÓJTA GMINY JEDWABNO**  
**z dnia 17 października 2013 r.**

**w sprawie zmiany Wieloletniej Prognozy Finansowej Gminy Jedwabno  
na lata 2013 – 2023**

Na podstawie art. 226, art. 227, art. 228, art. 230 ust. 6 i art. 243 ustawy z dnia 27 sierpnia 2009 r. o finansach publicznych (Dz. U. z 2013, poz. 885) w związku z art. 121 ust. 8 i art. 122 ust. 2 i 3 ustawy z dnia 27 sierpnia 2009 r. Przepisy wprowadzające ustawę o finansach publicznych (Dz. U. z 2013, poz.885) oraz art. 18 ust. 2 pkt 6 ustawy z dnia 8 marca 1990 r. o samorządzie gminnym (Dz. U. z 2013, poz. 594)

**Wójt Gminy Jedwabno postanawia, co następuje:**

**§ 1**

Zmienia się Wieloletnią Prognozę Finansową Gminy Jedwabno na lata 2013 – 2023, zgodnie z załącznikiem nr 1.

**§ 2**

Zmienia się Wykaz przedsięwzięć realizowanych w latach 2013-2023, zgodnie z Załącznikiem nr 2.

**§ 3**

Objaśnienia do zmiany Wieloletniej Prognozy Finansowej Gminy Jedwabno na lata 2013 – 2023 zgodnie z Załącznikiem nr 3.

**§ 4**

Zarządzenie wchodzi w życie z dniem podjęcia.

WÓJT  
*mgr inż. Krzysztof Otulakowski*

# Wieloletnia Prognoza Finansowa

## Załącznik Nr 1 do Zarządzenia Nr 91/2013 Wójta Gminy Jedwabno z dnia 17.10.2013 r.

Wyszczególnienie	Dochody ogółem [1.1]+1.2]	z tego:										w tym:						
		1.1	1.1.1					1.1.2		1.1.3			1.1.4		1.1.5	1.2	1.2.1	1.2.2
			Dochody bieżące	dochody z tytułu udziału we wpływach z podatku dochodowego od osób fizycznych	dochody z tytułu udziału we wpływach z podatku dochodowego od osób prawnych	podatki i opłaty	z tytułu dotacji i środków przeznaczonych na cele bieżące	z subwencji ogólnej	z podatku od nieruchomości	z tytułu dotacji i środków przeznaczonych na cele bieżące	Dochody majątkowe	ze sprzedaży majątku	z tytułu dotacji oraz środków przeznaczonych na inwestycje					
Lp	1		1.1.1	1.1.2	1.1.3	1.1.3.1	1.1.4	1.1.5	1.2	1.2.1	1.2.2							
Formuła	[1.1]+1.2]																	
2013	17 141 730,21	14 709 743,56	1 142 445,00	36 000,00	3 903 926,75	2 250 742,00	3 891 293,00	3 667 670,97	2 431 986,65	622 000,00	1 595 154,15							
2014	17 065 381,00	14 292 000,00	1 165 293,00	37 000,00	4 069 290,00	2 254 361,00	3 969 118,00	2 906 681,00	2 763 381,00	530 000,00	1 963 423,00							
2015	15 516 616,00	14 400 000,00	1 165 293,00	37 000,00	4 069 290,00	2 254 361,00	3 969 118,00	2 906 681,00	1 116 616,00	150 000,00	616 616,00							
2016	14 350 000,00	13 850 000,00	1 165 293,00	37 000,00	4 069 290,00	2 254 361,00	3 969 118,00	2 906 681,00	500 000,00	150 000,00	0,00							
2017	14 350 000,00	13 850 000,00	1 165 293,00	37 000,00	4 069 290,00	2 254 361,00	3 969 118,00	2 906 681,00	500 000,00	100 000,00	0,00							
2018	14 350 000,00	13 850 000,00	1 165 293,00	37 000,00	4 069 290,00	2 254 361,00	3 969 118,00	2 906 681,00	500 000,00	100 000,00	0,00							
2019	14 350 000,00	13 850 000,00	1 165 293,00	37 000,00	4 069 290,00	2 254 361,00	3 969 118,00	2 906 681,00	500 000,00	100 000,00	0,00							
2020	14 350 000,00	13 850 000,00	1 165 293,00	37 000,00	4 069 290,00	2 254 361,00	3 969 118,00	2 906 681,00	500 000,00	100 000,00	0,00							
2021	14 350 000,00	13 850 000,00	1 165 293,00	37 000,00	4 069 290,00	2 254 361,00	3 969 118,00	2 906 681,00	500 000,00	100 000,00	0,00							
2022	14 350 000,00	13 850 000,00	1 165 293,00	37 000,00	4 069 290,00	2 254 361,00	3 969 118,00	2 906 681,00	500 000,00	100 000,00	0,00							
2023	14 350 000,00	13 850 000,00	1 165 293,00	37 000,00	4 069 290,00	2 254 361,00	3 969 118,00	2 906 681,00	500 000,00	80 000,00	0,00							

WÓJTA  
mgr inż. Krzysztof Ostulakowski

Wyszczególnienie	Wydatki ogółem	Wydatki bieżące	z tego:					Wynik budżetu	
			z tytułu poręczeń i gwarancji	w tym:					
				2.1.1	2.1.2	2.1.3	2.1.3.1		
Formula	2	2.1	2.1.1	2.1.1.1	2.1.2	2.1.3	2.1.3.1	2.2	3
	[2.1] + [2.2]								[1] - [2]
2013	18 008 102,46	14 283 877,62	0,00	0,00	0,00	287 000,00	287 000,00	3 724 224,84	-866 372,25
2014	16 685 381,00	11 780 000,00	0,00	0,00	0,00	130 000,00	130 000,00	4 905 381,00	370 000,00
2015	15 006 616,00	13 110 000,00	0,00	0,00	0,00	320 000,00	320 000,00	1 896 616,00	510 000,00
2016	13 840 000,00	13 075 000,00	0,00	0,00	0,00	295 000,00	295 000,00	765 000,00	510 000,00
2017	13 840 000,00	13 040 000,00	0,00	0,00	0,00	250 000,00	250 000,00	800 000,00	510 000,00
2018	13 760 000,00	12 960 000,00	0,00	0,00	0,00	206 000,00	206 000,00	800 000,00	590 000,00
2019	13 760 000,00	12 960 000,00	0,00	0,00	0,00	171 000,00	171 000,00	800 000,00	590 000,00
2020	13 760 000,00	13 260 000,00	0,00	0,00	0,00	137 000,00	137 000,00	500 000,00	590 000,00
2021	13 760 000,00	13 260 000,00	0,00	0,00	0,00	103 000,00	103 000,00	500 000,00	590 000,00
2022	13 810 000,00	13 310 000,00	0,00	0,00	0,00	88 000,00	88 000,00	500 000,00	540 000,00
2023	14 120 000,00	13 620 000,00	0,00	0,00	0,00	60 000,00	60 000,00	500 000,00	230 000,00

Wójt

mgr inż. Krzysztof Orlakowski

Wyszczególnienie	Przychody budżetu	Nadwyżka budżetowa z lat ubiegłych	w tym:		Wolne środki, o których mowa w art. 217 ust.2 pkt 6 ustawy	w tym:		Kredyty, pożyczki, emisja papierów wartościowych	w tym:		Inne przychody niezwiązane z zadaniem długu	w tym:	
			4.1	4.1.1		4.2	4.2.1		4.3	4.3.1		4.4	4.4.1
Lp	4	4.1	4.1.1	4.2	4.2.1	4.3	4.3.1	4.4	4.4.1	z tego:			
Formuła	[4.1] + [4.2] + [4.3] + [4.4]												
2013	1 286 372,25	0,00	0,00	1 286 372,25	866 372,25	0,00	0,00	0,00	0,00	0,00	0,00	0,00	0,00
2014	0,00	0,00	0,00	0,00	0,00	0,00	0,00	0,00	0,00	0,00	0,00	0,00	0,00
2015	0,00	0,00	0,00	0,00	0,00	0,00	0,00	0,00	0,00	0,00	0,00	0,00	0,00
2016	0,00	0,00	0,00	0,00	0,00	0,00	0,00	0,00	0,00	0,00	0,00	0,00	0,00
2017	0,00	0,00	0,00	0,00	0,00	0,00	0,00	0,00	0,00	0,00	0,00	0,00	0,00
2018	0,00	0,00	0,00	0,00	0,00	0,00	0,00	0,00	0,00	0,00	0,00	0,00	0,00
2019	0,00	0,00	0,00	0,00	0,00	0,00	0,00	0,00	0,00	0,00	0,00	0,00	0,00
2020	0,00	0,00	0,00	0,00	0,00	0,00	0,00	0,00	0,00	0,00	0,00	0,00	0,00
2021	0,00	0,00	0,00	0,00	0,00	0,00	0,00	0,00	0,00	0,00	0,00	0,00	0,00
2022	0,00	0,00	0,00	0,00	0,00	0,00	0,00	0,00	0,00	0,00	0,00	0,00	0,00
2023	0,00	0,00	0,00	0,00	0,00	0,00	0,00	0,00	0,00	0,00	0,00	0,00	0,00

WZBUT  
mgr inż. Krzysztof Otulakowski

Wyszczególnienie	Rozchody budżetu	Spłaty rat kapitałowych Kredytów i pożyczek oraz wykup papierów wartościowych	z tytułu:		Inne rozchody niezwiązane ze spłatą długu	Kwota długu	w tym:		Wskaźnik zadłużenia do dochodów ogółem określony w art. 170 ufp z 2005 r., bez uwzględnienia wyłączeń określonych w pkt 6.1.	Wskaźnik zadłużenia do dochodów ogółem, o którym mowa w art. 170 ufp z 2005 r., po uwzględnieniu wyłączeń określonych w pkt 6.1.	Kwota zobowiązań wynikających z przyjęcia przez jednostkę samorządu terytorialnego zobowiązań po likwidowanych i przekształconych jednostkach zaliczanych do sektora finansów publicznych
			w tym:				w tym:				
			kwota przypadających na dany rok kwot wyłączeń określonych w art. 243 ust. 3 pkt 1 ustawy (lub art. 169 ust. 3 pkt 1 ufp z 2005 r.), art. 121a ustawy z dnia 27 sierpnia 2009 r. - Przepisy wprowadzające ustawę o finansach publicznych (Dz. U. Nr 157, poz. 1241, z późn. zm.) oraz art. 96 ust. 2 pkt 1a ustawy z dnia 27 sierpnia 2009 r. o zmianie niektórych ustaw w związku z realizacją ustawy budżetowej (Dz. U. poz. 1456)	kwota przypadających na dany rok kwot wyłączeń określonych w art. 243 ust. 3 pkt 1 ustawy (lub art. 169 ust. 3 pkt 1 ufp z 2005 r.)			Łączna kwota wyłączeń z ograniczeń długu określonych w art. 170 ust. 3 ufp z 2005 r. oraz w art. 36 ustawy o zmianie niektórych ustaw w związku z realizacją ustawy budżetowej	kwota wyłączeń z ograniczeń długu określonych w art. 170 ust. 3 ufp z 2005 r.			
Formuła	[5.1] + [5.2]	5.1	5.1.1	5.1.1.1	5.2	6	6.1	6.1.1	6.2	6.3	7
2013	420 000,00	420 000,00	0,00	0,00	0,00	5 030 000,00	0,00	0,00	29,34%	29,34%	0,00
2014	370 000,00	370 000,00	0,00	0,00	0,00	4 660 000,00	0,00	0,00	27,32%	27,32%	0,00
2015	510 000,00	510 000,00	0,00	0,00	0,00	4 150 000,00	0,00	0,00	26,75%	26,75%	0,00
2016	510 000,00	510 000,00	0,00	0,00	0,00	3 640 000,00	0,00	0,00	25,37%	25,37%	0,00
2017	510 000,00	510 000,00	0,00	0,00	0,00	3 130 000,00	0,00	0,00	21,81%	21,81%	0,00
2018	590 000,00	590 000,00	0,00	0,00	0,00	2 540 000,00	0,00	0,00	17,70%	17,70%	0,00
2019	590 000,00	590 000,00	0,00	0,00	0,00	1 950 000,00	0,00	0,00	13,59%	13,59%	0,00
2020	590 000,00	590 000,00	0,00	0,00	0,00	1 360 000,00	0,00	0,00	9,48%	9,48%	0,00
2021	590 000,00	590 000,00	0,00	0,00	0,00	770 000,00	0,00	0,00	5,37%	5,37%	0,00
2022	540 000,00	540 000,00	0,00	0,00	0,00	230 000,00	0,00	0,00	1,60%	1,60%	0,00
2023	230 000,00	230 000,00	0,00	0,00	0,00	0,00	0,00	0,00	0,00%	0,00%	0,00

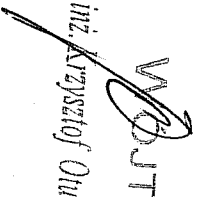
mgr inż. Krzysztof Omlakowski

WBJT

Wyszczególnienie	Relacja zrównoważenia wydatków bieżących, o której mowa w art. 242 ustawy		Wskaźnik planowanej łącznej kwoty spłaty zobowiązań, o której mowa w art. 169 ust. 1 ufp z 2005 r. do dochodów ogółem, wyłączeń przypadających na dany rok określonych w pkt 5.1.1.	Wskaźnik planowanej łącznej kwoty spłaty zobowiązań, o której mowa w art. 243 ust. 1 ustawy do dochodów ogółem, bez uwzględnienia zobowiązań przypadających na dany rok określonych w pkt 5.1.1.	Wskaźnik planowanej łącznej kwoty spłaty zobowiązań, o której mowa w art. 243 ust. 1 ustawy do dochodów ogółem, bez uwzględnienia zobowiązań przypadających na dany rok określonych w pkt 5.1.1.	Wskaźnik planowanej łącznej kwoty spłaty zobowiązań, o której mowa w art. 243 ust. 1 ustawy do dochodów ogółem, po uwzględnieniu wyłączeń przypadających na dany rok określonych w pkt 5.1.1.	Wskaźnik planowanej łącznej kwoty spłaty zobowiązań, o której mowa w art. 243 ust. 1 ustawy do dochodów ogółem, po uwzględnieniu zobowiązań związku współtworzonego przez jednostkę samorządu terytorialnego oraz po uwzględnieniu wyłączeń	Wskaźnik planowanej łącznej kwoty spłaty zobowiązań określonych w art. 243 ustawy, po uwzględnieniu wyłączeń określonych w art. 36 ustawy z dnia 7 grudnia 2012 r. o zmianie niektórych ustaw w związku z realizacją ustawy budżetowej, obliczony w oparciu o plan 3 kwartałów roku poprzedzającego rok budżetowy	Dopuszczalny wskaźnik spłaty zobowiązań określonych w art. 243 ustawy, po uwzględnieniu wyłączeń określonych w art. 36 ustawy z dnia 7 grudnia 2012 r. o zmianie niektórych ustaw w związku z realizacją ustawy budżetowej, obliczony w oparciu o plan 3 kwartałów roku poprzedzającego rok budżetowy	Dopuszczalny wskaźnik spłaty zobowiązań określonych w art. 243 ustawy, po uwzględnieniu wyłączeń określonych w art. 36 ustawy z dnia 7 grudnia 2012 r. o zmianie niektórych ustaw w związku z realizacją ustawy budżetowej, obliczony w oparciu o plan 3 kwartałów roku poprzedzającego rok budżetowy	Informacja o spełnieniu warunków określonych w art. 243 ustawy, po uwzględnieniu zobowiązań związku współtworzonego przez jednostkę samorządu terytorialnego oraz po uwzględnieniu wyłączeń określonych w pkt 5.1.1., obliczonego w oparciu o wykonanie o plan 3 kwartałów roku poprzedzającego rok budżetowy	Informacja o spełnieniu warunków określonych w art. 243 ustawy, po uwzględnieniu zobowiązań związku współtworzonego przez jednostkę samorządu terytorialnego oraz po uwzględnieniu wyłączeń określonych w pkt 5.1.1., obliczonego w oparciu o wykonanie o plan 3 kwartałów roku poprzedzającego rok budżetowy
	8.1	8.2										
Formula	$[1.1] - [2.1]$	$[1.1] + [4.1] + [4.2] - [2.1] - [2.1.2]$	$\frac{[2.1.1] + [2.1.3.1] + [5.1.1]}{[5.1.1]}$	$\frac{[2.1.1] + [2.1.3.1] + [5.1.1] - [5.1.1] - [2.1.1.1]}{[1]}$	$\frac{[2.1.1] + [2.1.3.1] + [5.1.1] + [5.1.1]}{[1]}$	$\frac{[2.1.1] + [2.1.3.1] + [5.1.1] - [5.1.1] - [2.1.1.1]}{[1]}$	$\frac{[2.1.1] + [2.1.3.1] + [5.1.1] + [5.1.1] + [5.1.1]}{[1]}$	$\frac{[2.1.1] + [2.1.3.1] + [5.1.1] + [5.1.1]}{[1]}$	$\frac{[2.1.1] + [2.1.3.1] + [5.1.1] + [5.1.1]}{[1]}$	$\frac{[2.1.1] + [2.1.3.1] + [5.1.1] + [5.1.1]}{[1]}$	$\frac{[2.1.1] + [2.1.3.1] + [5.1.1] + [5.1.1]}{[1]}$	$\frac{[2.1.1] + [2.1.3.1] + [5.1.1] + [5.1.1]}{[1]}$
2013	425 865,94	1 712 238,19	4,12%	4,12%	4,12%	4,12%	4,12%	4,44%	7,04%	7,04%	TAK	TAK
2014	2 512 000,00	2 512 000,00	2,93%	2,93%	2,93%	2,93%	2,93%	5,39%	7,99%	7,99%	TAK	TAK
2015	1 290 000,00	1 290 000,00	5,35%	5,35%	5,35%	5,35%	5,35%	8,79%	11,39%	11,39%	TAK	TAK
2016	775 000,00	775 000,00	5,61%	5,61%	5,61%	5,61%	5,61%	11,08%	11,08%	11,08%	TAK	TAK
2017	810 000,00	810 000,00	5,30%	5,30%	5,30%	5,30%	5,30%	11,19%	11,19%	11,19%	TAK	TAK
2018	890 000,00	890 000,00	5,55%	5,55%	5,55%	5,55%	5,55%	7,36%	7,36%	7,36%	TAK	TAK
2019	890 000,00	890 000,00	5,30%	5,30%	5,30%	5,30%	5,30%	6,56%	6,56%	6,56%	TAK	TAK
2020	590 000,00	590 000,00	5,07%	5,07%	5,07%	5,07%	5,07%	6,71%	6,71%	6,71%	TAK	TAK
2021	590 000,00	590 000,00	4,83%	4,83%	4,83%	4,83%	4,83%	6,20%	6,20%	6,20%	TAK	TAK
2022	540 000,00	540 000,00	4,38%	4,38%	4,38%	4,38%	4,38%	5,51%	5,51%	5,51%	TAK	TAK
2023	230 000,00	230 000,00	2,02%	2,02%	2,02%	2,02%	2,02%	4,69%	4,69%	4,69%	TAK	TAK

WOST  
mgr inż. Krzysztof Otulakowski

Wyszczególnienie	Przeznaczenie prognozowanej nadwyżki budżetowej	w tym na:		Informacje uzupełniające o wybranych rodzajach wydatków budżetowych						
		Spłaty kredytów, pożyczek i wykup papierów wartościowych	10.1	11.1	11.2	11.3	z tego:		11.4	11.5
Wydatki bieżące na wyagrodzenia i składki od nich naliczane	Wydatki związane z funkcjonowaniem organów jednostki samorządu terytorialnego)	Wydatki objęte limitem art. 226 ust. 3 ustawy	Wydatki bieżące	Wydatki majątkowe	Wydatki inwestycyjne kontynuowane	Nowe wydatki inwestycyjne	Wydatki majątkowe w formie dotacji			
Lp	10	10.1	11.1	11.2	11.3	11.3.1	11.3.2	11.4	11.5	11.6
Formuła					[11.3.1]+[11.3.2]					
2013	0,00	0,00	5 233 826,46	1 555 540,00	1 304 470,77	136 768,59	1 167 702,18	2 135 928,46	1 588 296,38	0,00
2014	370 000,00	0,00	5 300 000,00	1 600 000,00	5 026 109,34	120 728,34	4 905 381,00	1 891 958,00	0,00	1 963 423,00
2015	510 000,00	0,00	5 300 000,00	1 600 000,00	1 210 789,00	0,00	1 210 789,00	594 173,00	0,00	616 616,00
2016	510 000,00	0,00	5 300 000,00	1 600 000,00	0,00	0,00	0,00	0,00	0,00	0,00
2017	510 000,00	0,00	5 300 000,00	1 600 000,00	0,00	0,00	0,00	0,00	0,00	0,00
2018	590 000,00	0,00	5 300 000,00	1 600 000,00	0,00	0,00	0,00	0,00	0,00	0,00
2019	590 000,00	0,00	5 300 000,00	1 600 000,00	0,00	0,00	0,00	0,00	0,00	0,00
2020	590 000,00	0,00	5 300 000,00	1 600 000,00	0,00	0,00	0,00	0,00	0,00	0,00
2021	590 000,00	0,00	5 300 000,00	1 600 000,00	0,00	0,00	0,00	0,00	0,00	0,00
2022	540 000,00	0,00	5 300 000,00	1 600 000,00	0,00	0,00	0,00	0,00	0,00	0,00
2023	230 000,00	0,00	5 300 000,00	1 600 000,00	0,00	0,00	0,00	0,00	0,00	0,00

mgr inż. Krzysztof Osiadkowski  


Wyszczególnienie	Finansowanie programów, projektów lub zadań realizowanych z udziałem środków, o których mowa w art. 5 ust. 1 pkt 2 i 3 ustawy											
	12.1		12.2		12.2.1		12.2.1.1		12.3		12.3.2	
	Dochody bieżące na programy, projekty lub zadania finansowane z udziałem środków, o których mowa w art. 5 ust. 1 pkt 2 i 3 ustawy	12.1.1	Dochody majątkowe na programy, projekty lub zadania finansowane z udziałem środków, o których mowa w art. 5 ust. 1 pkt 2 i 3 ustawy	12.2.1	środków określone w art. 5 ust. 1 pkt 2 ustawy	12.2.1.1	środków określone w art. 5 ust. 1 pkt 2 ustawy wynikające wyłącznie z zawartych umów na realizację programu, projektu lub zadania	12.2.1.1	Wydatki bieżące na programy, projekty lub zadania finansowane z udziałem środków, o których mowa w art. 5 ust. 1 pkt 2 i 3 ustawy	12.3	Wydatki bieżące na realizację programu, projektu lub zadania wynikające wyłącznie z zawartych umów z podmiotem dysponującym środkami, o których mowa w art. 5 ust. 1 pkt 2 ustawy	12.3.1
Lp												
Formula												
2013	119 268,59	113 271,85	0,00	0,00	0,00	0,00	0,00	0,00	136 768,59	113 271,85	113 271,85	0,00
2014	120 728,34	114 658,12	1 963 423,00	1 963 423,00	1 963 423,00	0,00	0,00	0,00	120 728,34	114 658,12	114 658,12	0,00
2015	0,00	0,00	616 616,00	616 616,00	616 616,00	0,00	0,00	0,00	0,00	0,00	0,00	0,00
2016	0,00	0,00	0,00	0,00	0,00	0,00	0,00	0,00	0,00	0,00	0,00	0,00
2017	0,00	0,00	0,00	0,00	0,00	0,00	0,00	0,00	0,00	0,00	0,00	0,00
2018	0,00	0,00	0,00	0,00	0,00	0,00	0,00	0,00	0,00	0,00	0,00	0,00
2019	0,00	0,00	0,00	0,00	0,00	0,00	0,00	0,00	0,00	0,00	0,00	0,00
2020	0,00	0,00	0,00	0,00	0,00	0,00	0,00	0,00	0,00	0,00	0,00	0,00
2021	0,00	0,00	0,00	0,00	0,00	0,00	0,00	0,00	0,00	0,00	0,00	0,00
2022	0,00	0,00	0,00	0,00	0,00	0,00	0,00	0,00	0,00	0,00	0,00	0,00
2023	0,00	0,00	0,00	0,00	0,00	0,00	0,00	0,00	0,00	0,00	0,00	0,00

WZP

mgr inż. Krzysztof Otulakowski





Wyszczególnienie	... uzupełniająca o dług i jego spłacie						
	Splaty rat kapitałowych oraz wykup papierów wartościowych, o których mowa w pkt 5.1., wyliczające wyłączenie z tytułu zobowiązań już zaciągniętych	Kwota długu, którego planowana spłata dokonana się z wydatków budżetu	Wydatki zmniejszające dług	spłata zobowiązań wymagalnych z lat poprzednich, innych niż w pkt 14.3.3	związane z umowami zaliczanymi do tytułów dłużnych wliczanych w państwowy dług publiczny	wypłaty z tytułu wymagalnych poręczeń i gwarancji	Wynik operacji niekasowych wpływających na kwotę długu (m.in. umorzenia, różnice kursowe)
Lp	14.1	14.2	14.3	14.3.1	14.3.2	14.3.3	14.4
Formula							
2013	420 000,00	0,00	0,00	0,00	0,00	0,00	0,00
2014	370 000,00	0,00	0,00	0,00	0,00	0,00	0,00
2015	510 000,00	0,00	0,00	0,00	0,00	0,00	0,00
2016	510 000,00	0,00	0,00	0,00	0,00	0,00	0,00
2017	510 000,00	0,00	0,00	0,00	0,00	0,00	0,00
2018	590 000,00	0,00	0,00	0,00	0,00	0,00	0,00
2019	590 000,00	0,00	0,00	0,00	0,00	0,00	0,00
2020	590 000,00	0,00	0,00	0,00	0,00	0,00	0,00
2021	590 000,00	0,00	0,00	0,00	0,00	0,00	0,00
2022	540 000,00	0,00	0,00	0,00	0,00	0,00	0,00
2023	230 000,00	0,00	0,00	0,00	0,00	0,00	0,00

MOJT  
mgr inż. Krzysztof Otulakowski

# Wykaz przedsięwzięć do WPF

Załącznik Nr 2  
do Zarządzenia Nr 91/2013  
Wójta Gminy Jedwabno  
z dnia 17.10.2013 r.

kwoty w  
zł

L-p.	Nazwa i cel	Jednostka odpowiedzialna lub koordynująca	Okres realizacji		Łączne nakłady finansowe	Limit 2013	Limit 2014	Limit 2015	Limit 2016	Limit 2017
			od	do						
1	Wydatki na przedsięwzięcia-ogółem (1.1+1.2+1.3)				10 006 884,90	1 304 470,77	5 026 109,34	1 210 789,00	0,00	0,00
1.a	- wydatki bieżące				281 521,93	136 768,59	120 728,34	0,00	0,00	0,00
1.b	- wydatki majątkowe				9 725 362,97	1 167 702,18	4 905 381,00	1 210 789,00	0,00	0,00
1.1	Wydatki na programy, projekty lub zadania związane z programami realizowanymi z udziałem środków, o których mowa w art.5 ust.1 pkt 2 i 3 ustawy z dnia 27 sierpnia 2009 r. o finansach publicznych (Dz.U.Nr.157 poz.1240 z późn.zm.), z tego:				5 657 691,93	377 768,59	3 976 109,34	1 210 789,00	0,00	0,00
1.1.1	- wydatki bieżące				281 521,93	136 768,59	120 728,34	0,00	0,00	0,00
1.1.1.1	Modernizacja i rozbudowa regionalnego systemu informacji turystycznej - Modernizacja i rozbudowa regionalnego systemu informacji turystycznej	Urząd gminy	2011	2013	27 525,00	3 500,00	0,00	0,00	0,00	0,00
1.1.1.2	Program Operacyjny Kapitał Ludzki „Aktywizacja Twoja Szansa” - Program Operacyjny Kapitał Ludzki „Aktywizacja Twoja Szansa”	GOPS	2013	2014	253 996,93	133 268,59	120 728,34	0,00	0,00	0,00
1.1.2	- wydatki majątkowe				5 376 170,00	241 000,00	3 855 381,00	1 210 789,00	0,00	0,00
1.1.2.1	Modernizacja i rozbudowa regionalnego systemu informacji turystycznej - Modernizacja i rozbudowa regionalnego systemu informacji turystycznej	Urząd gminy	2011	2013	69 000,00	0,00	0,00	0,00	0,00	0,00
1.1.2.2	Uporządkowanie gospodarki wodno-ściekowej Gminy Jedwabno w zlewni jeziora Malszewskiego w obrębie Burdąg i Waplewo - Uporządkowanie gospodarki wodno-ściekowej Gminy Jedwabno w zlewni jeziora Malszewskiego w obrębie Burdąg i Waplewo	gmina	2013	2015	5 307 170,00	241 000,00	3 855 381,00	1 210 789,00	0,00	0,00

WZDUT

mgr inż. Krzysztof Otulakowski

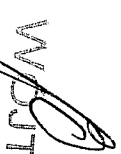
Limit 2018	Limit 2019	Limit 2020	Limit 2021	Limit 2022	Limit 2023	Limit zobowiązań
0,00	0,00	0,00	0,00	0,00	0,00	9 822 884,90
0,00	0,00	0,00	0,00	0,00	0,00	281 521,93
0,00	0,00	0,00	0,00	0,00	0,00	9 541 362,97
0,00	0,00	0,00	0,00	0,00	0,00	5 646 691,93

0,00	0,00	0,00	0,00	0,00	0,00	281 521,93
0,00	0,00	0,00	0,00	0,00	0,00	27 525,00

0,00	0,00	0,00	0,00	0,00	0,00	253 996,93
------	------	------	------	------	------	------------

0,00	0,00	0,00	0,00	0,00	0,00	5 365 170,00
0,00	0,00	0,00	0,00	0,00	0,00	69 000,00

0,00	0,00	0,00	0,00	0,00	0,00	5 296 170,00
------	------	------	------	------	------	--------------

mgr inż. Krzysztof Otulakowski  
  
 WDT


L.p.	Nazwa i cel	Jednostka odpowiedzialna lub koordynująca	Okres realizacji		Łączne nakłady finansowe	Limit 2013	Limit 2014	Limit 2015	Limit 2016	Limit 2017
			od	do						
1.1.2.3	Uporządkowanie gospodarki wodno-ściekowej na terenach turystycznych Gminy Jedwabno, w zlewni jeziora Brajnickiego - Uporządkowanie gospodarki wodno-ściekowej na terenach turystycznych Gminy Jedwabno, w zlewni jeziora Brajnickiego	gmina	2011	2013	0,00	0,00	0,00	0,00	0,00	0,00
1.2	Wydatki na programy, projekty lub zadania związane z umowami partnerswami publiczno-prywatnego, z tego:				0,00	0,00	0,00	0,00	0,00	0,00
1.2.1	- wydatki bieżące				0,00	0,00	0,00	0,00	0,00	0,00
1.2.2	- wydatki majątkowe				0,00	0,00	0,00	0,00	0,00	0,00
1.3	Wydatki na programy, projekty lub zadania pozostałe (inne niż wymienione w pkt 1.1 i 1.2) z tego				4 349 192,97	926 702,18	1 050 000,00	0,00	0,00	0,00
1.3.1	- wydatki bieżące				0,00	0,00	0,00	0,00	0,00	0,00
1.3.2	- wydatki majątkowe				4 349 192,97	926 702,18	1 050 000,00	0,00	0,00	0,00
1.3.2.1	Rozbudowa, przebudowa oraz kompleksowa termomodernizacja budynku Zespołu Szkół w Jedwabnie - Rozbudowa, przebudowa oraz kompleksowa termomodernizacja budynku Zespołu Szkół w Jedwabnie	gmina	2013	2014	1 773 000,00	723 000,00	1 050 000,00	0,00	0,00	0,00
1.3.2.2	Uporządkowanie gospodarki wodno-ściekowej na terenach turystycznych Gminy Jedwabno, w zlewni jeziora Brajnickiego - Uporządkowanie gospodarki wodno-ściekowej na terenach turystycznych Gminy Jedwabno, w zlewni jeziora Brajnickiego	gmina	2011	2013	2 576 192,97	203 702,18	0,00	0,00	0,00	0,00

WGŚ.T  
mgr inż. Krzysztof Otulakowski

Limit 2018	Limit 2019	Limit 2020	Limit 2021	Limit 2022	Limit 2023	Limit zobowiązań
0,00	0,00	0,00	0,00	0,00	0,00	0,00

0,00	0,00	0,00	0,00	0,00	0,00	0,00
0,00	0,00	0,00	0,00	0,00	0,00	0,00
0,00	0,00	0,00	0,00	0,00	0,00	0,00
0,00	0,00	0,00	0,00	0,00	0,00	4 176 192,97
0,00	0,00	0,00	0,00	0,00	0,00	0,00
0,00	0,00	0,00	0,00	0,00	0,00	4 176 192,97
0,00	0,00	0,00	0,00	0,00	0,00	1 600 000,00

0,00	0,00	0,00	0,00	0,00	0,00	2 576 192,97
------	------	------	------	------	------	--------------

  
 mgr inż. Krzysztof Owulakowski

## Uzasadnienie

### do zarządzenia w sprawie zmiany Wieloletniej Prognozy Finansowej Gminy Jedwabno na lata 2013 – 2023

Zgodnie z art. 226, 227, 228, 230 ustawy o finansach publicznych przy każdej zmianie uchwały w sprawie zmian w budżecie zmienia się uchwałę w sprawie Wieloletniej Prognozy Finansowej Gminy Jedwabno na lata 2013 – 2023.

Ogółem dochody 17 141 730,21 zł, w tym dochody majątkowe 2 431 986,65 zł, wydatki ogółem 18 008 102,46 zł, w tym wydatki majątkowe 3 724 224,84 zł.

Deficyt wynosi 866 372,25 zł, przychody 1 286 372,25 zł, w tym wolne środki 1 286 372,25 zł. Rozchody wynoszą 420 000,00 zł (planowana spłata rat kredytu).

WÓJT  
mgr inż. Krzysztof Otulakowski