

**ZARZĄDZENIE NR 107/2013**  
**WÓJTA GMINY JEDWABNO**  
**z dnia 22 listopada 2013 r.**

**w sprawie zmiany Wieloletniej Prognozy Finansowej Gminy Jedwabno  
na lata 2013 – 2023**

Na podstawie art. 226, art. 227, art. 228, art. 230 ust. 6 i art. 243 ustawy z dnia 27 sierpnia 2009 r. o finansach publicznych (Dz. U. z 2013, poz. 885, z późn. zm.) w związku z art. 121 ust. 8 i art. 122 ust. 2 i 3 ustawy z dnia 27 sierpnia 2009 r. Przepisy wprowadzające ustawę o finansach publicznych (Dz. U. z 2013, poz.885, z późn. zm.) oraz art. 18 ust. 2 pkt 6 ustawy z dnia 8 marca 1990 r. o samorządzie gminnym (Dz. U. z 2013, poz. 594, z późn. zm.)

**Wójt Gminy Jedwabno postanawia, co następuje:**

**§ 1**

Zmienia się Wieloletnią Prognozę Finansową Gminy Jedwabno na lata 2013 – 2023, zgodnie z załącznikiem nr 1.

**§ 2**


Zmienia się Wykaz przedsięwzięć realizowanych w latach 2013-2023, zgodnie z Załącznikiem nr 2.

**§ 3**

Objaśnienia do zmiany Wieloletniej Prognozy Finansowej Gminy Jedwabno na lata 2013 – 2023 zgodnie z Załącznikiem nr 3.

**§ 4**

Zarządzenie wchodzi w życie z dniem podjęcia.

WÓJT  
  
mgr inż. Krzysztof Otulakowski

# Wieloletnia Prognoza Finansowa


## Załącznik Nr 1

### do Zarządzenia Nr 107/2013

### Wójta Gminy Jedwabno

### z dnia 22.11.2013 r.

Wyszczególnienie	Lp	z tego:										w tym:				
		1.1	w tym:					z tytułu dotacji i środków przeznaczonych na cele bieżące	z subwencji ogólnej	z tytułu dotacji i środków przeznaczonych na cele bieżące	Dochody majątkowe	ze sprzedaży majątku	z tytułu dotacji oraz środków przeznaczonych na inwestycje			
			1.1.1	1.1.2	1.1.3	1.1.3.1	1.1.4							1.1.5	1.2	1.2.1
Dochoydy ogółem	1	16 763 232,80	1 142 445,00	36 000,00	3 912 926,75	2 250 742,00	3 891 293,00	5 713 692,97	2 431 986,65	622 000,00						
Formula [1-1]+[1.2]																
2013		16 763 232,80	1 142 445,00	36 000,00	3 912 926,75	2 250 742,00	3 891 293,00	5 713 692,97	2 431 986,65	622 000,00						
2014		14 292 000,00	1 165 293,00	37 000,00	4 069 290,00	2 254 361,00	3 969 118,00	2 906 681,00	3 167 836,00	630 000,00						
2015		14 400 000,00	1 165 293,00	37 000,00	4 069 290,00	2 254 361,00	3 969 118,00	2 906 681,00	1 116 616,00	150 000,00						
2016		13 850 000,00	1 165 293,00	37 000,00	4 069 290,00	2 254 361,00	3 969 118,00	2 906 681,00	500 000,00	150 000,00						
2017		13 850 000,00	1 165 293,00	37 000,00	4 069 290,00	2 254 361,00	3 969 118,00	2 906 681,00	500 000,00	150 000,00						
2018		13 850 000,00	1 165 293,00	37 000,00	4 069 290,00	2 254 361,00	3 969 118,00	2 906 681,00	500 000,00	100 000,00						
2019		13 850 000,00	1 165 293,00	37 000,00	4 069 290,00	2 254 361,00	3 969 118,00	2 906 681,00	500 000,00	100 000,00						
2020		13 850 000,00	1 165 293,00	37 000,00	4 069 290,00	2 254 361,00	3 969 118,00	2 906 681,00	500 000,00	100 000,00						
2021		13 850 000,00	1 165 293,00	37 000,00	4 069 290,00	2 254 361,00	3 969 118,00	2 906 681,00	500 000,00	100 000,00						
2022		13 850 000,00	1 165 293,00	37 000,00	4 069 290,00	2 254 361,00	3 969 118,00	2 906 681,00	500 000,00	100 000,00						
2023		13 850 000,00	1 165 293,00	37 000,00	4 069 290,00	2 254 361,00	3 969 118,00	2 906 681,00	500 000,00	100 000,00						
		14 350 000,00	1 165 293,00	37 000,00	4 069 290,00	2 254 361,00	3 969 118,00	2 906 681,00	500 000,00	80 000,00						

  
 mgr inż. Krzysztof Otulakowski

Wyszczególnienie	Wydatki ogółem	Wydatki bieżące	z tego:					Wynik budżetu	
			z tytułu poręczeń i gwarancji	w tym:		na spłatę przelanych zobowiązań samodzielnego publicznego zakładu opieki zdrowotnej	wydatki na obsługę długu		w tym:
				2.1.1	2.1.1.1				
Lp	2	2.1	2.1.1	2.1.1.1	2.1.2	2.1.3	2.1.3.1	2.2	3
Formuła	[2.1] + [2.2]								[1] - [2]
2013	20 061 591,70	16 157 637,86	0,00	0,00	0,00	287 000,00	287 000,00	3 903 953,84	-866 372,25
2014	17 089 836,00	11 720 999,00	0,00	0,00	0,00	130 000,00	130 000,00	5 368 837,00	370 000,00
2015	15 006 616,00	13 110 000,00	0,00	0,00	0,00	320 000,00	320 000,00	1 896 616,00	510 000,00
2016	13 840 000,00	13 075 000,00	0,00	0,00	0,00	295 000,00	295 000,00	765 000,00	510 000,00
2017	13 840 000,00	13 040 000,00	0,00	0,00	0,00	250 000,00	250 000,00	800 000,00	510 000,00
2018	13 760 000,00	12 960 000,00	0,00	0,00	0,00	206 000,00	206 000,00	800 000,00	590 000,00
2019	13 760 000,00	12 960 000,00	0,00	0,00	0,00	171 000,00	171 000,00	800 000,00	590 000,00
2020	13 760 000,00	13 260 000,00	0,00	0,00	0,00	137 000,00	137 000,00	500 000,00	590 000,00
2021	13 760 000,00	13 260 000,00	0,00	0,00	0,00	103 000,00	103 000,00	500 000,00	590 000,00
2022	13 810 000,00	13 310 000,00	0,00	0,00	0,00	88 000,00	88 000,00	500 000,00	540 000,00
2023	14 120 000,00	13 620 000,00	0,00	0,00	0,00	60 000,00	60 000,00	500 000,00	230 000,00

mgr inż. Krzysztof Omilakowski

MBJT

Wyszczególnienie	Przychody budżetu	z tego:						w tym:	
		Nadwyżka budżetowa z lat ubiegłych	w tym:		Wolne środki, o których mowa w art. 217 ust.2 pkt 6 ustawy	w tym:			na pokrycie deficytu budżetu
			na pokrycie deficytu budżetu	4.1.1		4.2	4.2.1		
Lp	4	4.1	4.1.1	4.2	4.2.1	4.3	4.3.1	4.4	4.4.1
Formula	[4.1] + [4.2] + [4.3] + [4.4]								
2013	1 286 372,25	0,00	0,00	1 286 372,25	866 372,25	0,00	0,00	0,00	0,00
2014	0,00	0,00	0,00	0,00	0,00	0,00	0,00	0,00	0,00
2015	0,00	0,00	0,00	0,00	0,00	0,00	0,00	0,00	0,00
2016	0,00	0,00	0,00	0,00	0,00	0,00	0,00	0,00	0,00
2017	0,00	0,00	0,00	0,00	0,00	0,00	0,00	0,00	0,00
2018	0,00	0,00	0,00	0,00	0,00	0,00	0,00	0,00	0,00
2019	0,00	0,00	0,00	0,00	0,00	0,00	0,00	0,00	0,00
2020	0,00	0,00	0,00	0,00	0,00	0,00	0,00	0,00	0,00
2021	0,00	0,00	0,00	0,00	0,00	0,00	0,00	0,00	0,00
2022	0,00	0,00	0,00	0,00	0,00	0,00	0,00	0,00	0,00
2023	0,00	0,00	0,00	0,00	0,00	0,00	0,00	0,00	0,00

WBJT  
mgr inż. Krzysztof Otulakowski

Wyszczególnienie	Rozchody budżetu	Spłaty rat kapitałowych i kredytów i pożyczek oraz wykup papierów wartościowych	w tym:		Inne rozchody niezwiązane ze splatą długu	Kwota długu	w tym:		Wskaźnik zadłużenia do dochodów ogółem	Wskaźnik zadłużenia do dochodów ogółem, o którym mowa w art. 170 ufp z 2005 r., po uwzględnieniu wyłączeń określonych w pkt 6.1.	Kwota zobowiązań wynikających z przejęcia przez jednostkę samorządu terytorialnego zobowiązań po likwidowanych i przekształcanych jednostkach zaliczanych do sektora finansów publicznych		
			Łączna kwota przyrządających na dany rok kwot wyłączeń określonych w art. 243 ust. 3 pkt 1 ufp z 2005 r.), art. 121a ustawy z dnia 27 sierpnia 2009 r. - Prawo o finansach publicznych (Dz. U. Nr 157, poz. 1241, z późn. zm.) oraz art. 36 ustawy z dnia 7 grudnia 2012 r. o zmianie niektórych ustaw w związku z realizacją ustawy budżetowej (Dz.U. poz. 1459)				Łączna kwota wyłączeń z ograniczeń długu określonych w art. 170 ust. 3 ufp z 2005 r. oraz w art. 36 ustawy o zmianie niektórych ustaw w związku z realizacją ustawy budżetowej					Wskaźnik zadłużenia do dochodów ogółem	Wskaźnik zadłużenia do dochodów ogółem, o którym mowa w art. 170 ufp z 2005 r., po uwzględnieniu wyłączeń określonych w pkt 6.1.
			5.1.1	5.1.1.1			6.1	6.1.1					
Lp	5	5.1		5.1.1.1	5.2	6	6.1	6.1.1	6.2	6.3	7		
Formuła	[5.1] + [5.2]								(6)/1	([6]-1)/1			
2013	420 000,00	420 000,00	0,00	0,00	0,00	5 030 000,00	0,00	0,00	26,20%	26,20%	0,00		
2014	370 000,00	370 000,00	0,00	0,00	0,00	4 660 000,00	0,00	0,00	26,69%	26,69%	0,00		
2015	510 000,00	510 000,00	0,00	0,00	0,00	4 150 000,00	0,00	0,00	26,75%	26,75%	0,00		
2016	510 000,00	510 000,00	0,00	0,00	0,00	3 640 000,00	0,00	0,00	25,37%	25,37%	0,00		
2017	510 000,00	510 000,00	0,00	0,00	0,00	3 130 000,00	0,00	0,00	21,81%	21,81%	0,00		
2018	590 000,00	590 000,00	0,00	0,00	0,00	2 540 000,00	0,00	0,00	17,70%	17,70%	0,00		
2019	590 000,00	590 000,00	0,00	0,00	0,00	1 950 000,00	0,00	0,00	13,59%	13,59%	0,00		
2020	590 000,00	590 000,00	0,00	0,00	0,00	1 360 000,00	0,00	0,00	9,48%	9,48%	0,00		
2021	590 000,00	590 000,00	0,00	0,00	0,00	770 000,00	0,00	0,00	5,37%	5,37%	0,00		
2022	540 000,00	540 000,00	0,00	0,00	0,00	230 000,00	0,00	0,00	1,60%	1,60%	0,00		
2023	230 000,00	230 000,00	0,00	0,00	0,00	0,00	0,00	0,00%	0,00%	0,00%	0,00		

MGR inż. Krzysztof Omilakowski

MBUT

Wyszczególnienie	Relacje zrównoważenia wydatków bieżących, o której mowa w art. 242 ustawy		Wskaźnik planowanej łącznej kwoty spłaty zobowiązań, o której mowa w art. 249 ust. 1 ustawy, o której mowa w art. 169 ust. 1 lfp z 2005 r. do dochodów ogółem, bez uwzględnienia wyłączeń przypadających na rok określonych w pkt 5.1.1.	Wskaźnik planowanej łącznej kwoty spłaty zobowiązań, o której mowa w art. 169 ust. 1 lfp z 2005 r. do dochodów ogółem, bez uwzględnienia wyłączeń przypadających na rok określonych w pkt 5.1.1.	Wskaźnik łącznej kwoty spłaty zobowiązań, o której mowa w art. 249 ust. 1 ustawy, o której mowa w art. 169 ust. 1 lfp z 2005 r. do dochodów ogółem, bez uwzględnienia wyłączeń przypadających na dany rok określonych w pkt 5.1.1.	Wskaźnik łącznej kwoty spłaty zobowiązań, o której mowa w art. 249 ust. 1 ustawy, o której mowa w art. 169 ust. 1 lfp z 2005 r. do dochodów ogółem, bez uwzględnienia wyłączeń przypadających na dany rok określonych w pkt 5.1.1.	Kwota zobowiązań z tytułu spłaty zobowiązań, o której mowa w art. 243 ust. 1 ustawy, o której mowa w art. 169 ust. 1 lfp z 2005 r. do dochodów ogółem, bez uwzględnienia wyłączeń przypadających do spłaty w danym roku budżetowym, podlegających doliczeniu zgodnie z art. 244 ustawy	Wskaźnik planowanej łącznej kwoty spłaty zobowiązań, o której mowa w art. 243 ust. 1 ustawy, o której mowa w art. 169 ust. 1 lfp z 2005 r. do dochodów ogółem, bez uwzględnienia wyłączeń przypadających do spłaty w danym roku budżetowym, podlegających doliczeniu zgodnie z art. 244 ustawy	Dopuszczalny wskaźnik spłaty zobowiązań określony w art. 243 ustawy, po uwzględnieniu wyłączeń określonych w art. 36 ustawy z dnia 7 grudnia 2012 r. o zmianie niektórych ustaw w związku z realizacją ustawy budżetowej, obliczony w oparciu o wykonanie roku poprzedzającego rok budżetowy	Dopuszczalny wskaźnik spłaty zobowiązań określony w art. 243 ustawy, po uwzględnieniu wyłączeń określonych w art. 36 ustawy z dnia 7 grudnia 2012 r. o zmianie niektórych ustaw w związku z realizacją ustawy budżetowej, obliczony w oparciu o wykonanie roku poprzedzającego rok budżetowy	Informacja o spełnieniu wskazanego wskaźnika spłaty zobowiązań określonego w art. 243 ustawy, po uwzględnieniu wyłączeń określonych w art. 36 ustawy z dnia 7 grudnia 2012 r. o zmianie niektórych ustaw w związku z realizacją ustawy budżetowej	Informacja o spełnieniu wskazanego wskaźnika spłaty zobowiązań określonego w art. 243 ustawy, po uwzględnieniu wyłączeń określonych w art. 36 ustawy z dnia 7 grudnia 2012 r. o zmianie niektórych ustaw w związku z realizacją ustawy budżetowej
	8.1	8.2										
Formuła	$[1.1] - [2.1]$	$[1.1] + [4.1] + [4.2] - [2.1] - [2.1.2]$	$\frac{[2.1.1] + [2.1.3.1] + [5.1]}{[5.1]} / [1]$	$\frac{[2.1.1] + [2.1.3.1] + [5.1]}{[5.1.1] - [2.1.1.1]} / [1]$	$\frac{[2.1.1] + [2.1.3.1] + [5.1] - [5.1.1]}{[2.1.1] - [2.1.1.1]} / [1]$	$\frac{[2.1.1] + [2.1.3.1] + [5.1] + [5.1.1] - [2.1.1.1]}{[5.1.1] - [2.1.1.1]} / [1]$			$\frac{[9.6]}{[9.7]}$	$\frac{[9.7.1]}{[9.7]}$	$\frac{[9.8]}{[9.6] - [9.7]}$	$\frac{[9.8.1]}{[9.6] - [9.7.1]}$
2013	605 594,94	1 891 967,19	3,68%	3,68%	3,68%	3,68%	0,00	3,68%	4,44%	7,04%	TAK	TAK
2014	2 571 001,00	2 571 001,00	2,86%	2,86%	2,86%	2,86%	0,00	2,86%	5,48%	8,08%	TAK	TAK
2015	1 290 000,00	1 290 000,00	5,35%	5,35%	5,35%	5,35%	0,00	5,35%	9,05%	11,65%	TAK	TAK
2016	775 000,00	775 000,00	5,61%	5,61%	5,61%	5,61%	0,00	5,61%	11,34%	11,34%	TAK	TAK
2017	810 000,00	810 000,00	5,30%	5,30%	5,30%	5,30%	0,00	5,30%	11,35%	11,35%	TAK	TAK
2018	890 000,00	890 000,00	5,55%	5,55%	5,55%	5,55%	0,00	5,55%	7,36%	7,36%	TAK	TAK
2019	890 000,00	890 000,00	5,30%	5,30%	5,30%	5,30%	0,00	5,30%	6,56%	6,56%	TAK	TAK
2020	590 000,00	590 000,00	5,07%	5,07%	5,07%	5,07%	0,00	5,07%	6,71%	6,71%	TAK	TAK
2021	590 000,00	590 000,00	4,83%	4,83%	4,83%	4,83%	0,00	4,83%	6,20%	6,20%	TAK	TAK
2022	540 000,00	540 000,00	4,38%	4,38%	4,38%	4,38%	0,00	4,38%	5,51%	5,51%	TAK	TAK
2023	230 000,00	230 000,00	2,02%	2,02%	2,02%	2,02%	0,00	2,02%	4,69%	4,69%	TAK	TAK

WÓJT  
mgr inż. Krzysztof Otulakowski

Wyszczególnienie	Przeznaczenie prognozowanej nadwyżki budżetowej	Informacje uzupełniające o wybranych rodzajach wydatków budżetowych									
		w tym na:		z tego:							
Lp	10	10.1	11.1	11.2	11.3	11.3.1	11.3.2	11.4	11.5	11.6	
Formuła					[11.3.1]+[11.3.2]						
2013	0,00	0,00	5 181 480,48	1 573 540,00	1 373 077,90	136 768,59	1 236 309,31	2 065 461,46	1 838 492,38	0,00	
2014	370 000,00	0,00	5 300 000,00	1 600 000,00	5 489 565,34	120 728,34	5 368 837,00	1 891 958,00	0,00	2 287 878,00	
2015	510 000,00	0,00	5 300 000,00	1 600 000,00	1 210 789,00	0,00	1 210 789,00	594 173,00	0,00	616 616,00	
2016	510 000,00	0,00	5 300 000,00	1 600 000,00	0,00	0,00	0,00	0,00	0,00	0,00	
2017	510 000,00	0,00	5 300 000,00	1 600 000,00	0,00	0,00	0,00	0,00	0,00	0,00	
2018	590 000,00	0,00	5 300 000,00	1 600 000,00	0,00	0,00	0,00	0,00	0,00	0,00	
2019	590 000,00	0,00	5 300 000,00	1 600 000,00	0,00	0,00	0,00	0,00	0,00	0,00	
2020	590 000,00	0,00	5 300 000,00	1 600 000,00	0,00	0,00	0,00	0,00	0,00	0,00	
2021	590 000,00	0,00	5 300 000,00	1 600 000,00	0,00	0,00	0,00	0,00	0,00	0,00	
2022	540 000,00	0,00	5 300 000,00	1 600 000,00	0,00	0,00	0,00	0,00	0,00	0,00	
2023	230 000,00	0,00	5 300 000,00	1 600 000,00	0,00	0,00	0,00	0,00	0,00	0,00	

mgr inż. Krzysztof Ochlakowski

WOJT

Wyszczególnienie	Finansowanie programów, projektów lub zadań realizowanych z udziałem środków, o których mowa w art. 5 ust. 1 pkt 2 i 3 ustawy									
	w tym:		w tym:			w tym:		w tym:		
	Dochody bieżące na programy, projekty finansowane z udziałem środków, o których mowa w art. 5 ust. 1 pkt 2 i 3 ustawy	środki określone w art. 5 ust. 1 pkt 2 ustawy	środki określone w art. 5 ust. 1 pkt 2 ustawy wynikające z zawartych umów na realizację programu, projektu lub zadania	Dochody majątkowe na programy, projekty finansowane z udziałem środków, o których mowa w art. 5 ust. 1 pkt 2 i 3 ustawy	środki określone w art. 5 ust. 1 pkt 2 ustawy	środki określone w art. 5 ust. 1 pkt 2 ustawy wynikające z zawartych umów na realizację programu, projektu lub zadania	Wydatki bieżące na programy, projekty finansowane z udziałem środków, o których mowa w art. 5 ust. 1 pkt 2 i 3 ustawy	finansowane środkami określonymi w art. 5 ust. 1 pkt 2 ustawy	Wydatki bieżące na realizację programu, projektu lub zadania wynikające wyłącznie z zawartych umów z podmiotem dysponującym środkami, o których mowa w art. 5 ust. 1 pkt 2 ustawy	
Lp	12.1	12.1.1	12.1.1.1	12.2	12.2.1	12.2.1.1	12.3	12.3.1	12.3.2	
Formuła										
2013	119 268,59	113 271,85	113 271,85	0,00	0,00	0,00	136 768,59	113 271,85	113 271,85	
2014	120 728,34	114 658,12	0,00	2 267 878,00	2 267 878,00	1 963 423,00	120 728,34	114 658,12	0,00	
2015	0,00	0,00	0,00	616 616,00	616 616,00	616 616,00	0,00	0,00	0,00	
2016	0,00	0,00	0,00	0,00	0,00	0,00	0,00	0,00	0,00	
2017	0,00	0,00	0,00	0,00	0,00	0,00	0,00	0,00	0,00	
2018	0,00	0,00	0,00	0,00	0,00	0,00	0,00	0,00	0,00	
2019	0,00	0,00	0,00	0,00	0,00	0,00	0,00	0,00	0,00	
2020	0,00	0,00	0,00	0,00	0,00	0,00	0,00	0,00	0,00	
2021	0,00	0,00	0,00	0,00	0,00	0,00	0,00	0,00	0,00	
2022	0,00	0,00	0,00	0,00	0,00	0,00	0,00	0,00	0,00	
2023	0,00	0,00	0,00	0,00	0,00	0,00	0,00	0,00	0,00	

WZJUT  
mgr inż. Krzysztof Otulakowski



Lp	Formuła	w tym:			Kwota zobowiązań wynikających z przejęcia przez jednostkę samorządu terytorialnego zobowiązań po likwidowanych i przekształcanych samodzielnych zakładach opieki zdrowotnej	Dochody budżetowe z tytułu dotacji celowej z budżetu państwa, o której mowa w art. 196 ustawy z dnia 15 kwietnia 2011 r. o działalności leczniczej (Dz.U. Nr 112, poz. 654, z późn. zm.)	Wysokość zobowiązań podlegających umorzeniu, o którym mowa w art. 190 ustawy o działalności leczniczej	Wydatki na spłatę przejętych zobowiązań samodzielnego publicznego zakładu opieki zdrowotnej na zasadach określonych w przepisach o działalności leczniczej	Wydatki na spłatę przejętych zobowiązań samodzielnego publicznego zakładu opieki zdrowotnej na zasadach określonych w przepisach o działalności leczniczej	Wydatki na spłatę zobowiązań samodzielnego publicznego zakładu opieki zdrowotnej 2011 r. na podstawie przepisów o zakładach opieki zdrowotnej	Wydatki bieżące na pokrycie ujemnego wyniku finansowego samodzielnego publicznego zakładu opieki zdrowotnej
		Wydatki majątkowe na programy, projekty lub zadania finansowane z udziałem środków, o których mowa w art. 5 ust. 1 pkt 2 i 3 ustawy	finansowane środkami określonymi w art. 5 ust. 1 pkt 2 ustawy	Wydatki majątkowe na realizację programu, projektu lub zadania wynikające wyłącznie z zawartych umów z podmiotem dysponującym środkami, o których mowa w art. 5 ust. 1 pkt 2 ustawy							
2013		36 552,71	20 388,00	12 215,00	0,00	0,00	0,00	0,00	0,00	0,00	0,00
2014		4 301 447,97	2 254 505,00	1 963 423,00	0,00	0,00	0,00	0,00	0,00	0,00	0,00
2015		1 210 789,00	616 616,00	616 616,00	0,00	0,00	0,00	0,00	0,00	0,00	0,00
2016		0,00	0,00	0,00	0,00	0,00	0,00	0,00	0,00	0,00	0,00
2017		0,00	0,00	0,00	0,00	0,00	0,00	0,00	0,00	0,00	0,00
2018		0,00	0,00	0,00	0,00	0,00	0,00	0,00	0,00	0,00	0,00
2019		0,00	0,00	0,00	0,00	0,00	0,00	0,00	0,00	0,00	0,00
2020		0,00	0,00	0,00	0,00	0,00	0,00	0,00	0,00	0,00	0,00
2021		0,00	0,00	0,00	0,00	0,00	0,00	0,00	0,00	0,00	0,00
2022		0,00	0,00	0,00	0,00	0,00	0,00	0,00	0,00	0,00	0,00
2023		0,00	0,00	0,00	0,00	0,00	0,00	0,00	0,00	0,00	0,00

Kwoty dotyczące przejęcia i spłaty zobowiązań po ...

mgr inż. Krzysztof Orulakowski

Wyszczególnienie	uzupełniająca o dług i jego spłacie						
	14.1	14.2	14.3	14.3.1	14.3.2	14.3.3	14.4
	Splaty rat kapitałowych oraz wykup papierów wartościowych, o których mowa w pkt. 5.1., wynikające wyłącznie z tytułu zobowiązań już zaciągniętych	Kwota długu, którego planowana spłata dokona się z wydatków budżetu	Wydatki zmniejszające dług	splata zobowiązań wymagalnych z lat poprzednich, innych niż w pkt 14.3.3	związane z umowami zaliczanymi do tytułów dłużnych wliczanych w państwowy dług publiczny	wypłaty z tytułu wymagalnych poręczeń i gwarancji	Wynik operacji niekasowych wpływających na kwotę długu (m.in. umorzenia, różnice kursowe)
Lp	14.1	14.2	14.3	14.3.1	14.3.2	14.3.3	14.4
Formuła							
2013	420 000,00	0,00	0,00	0,00	0,00	0,00	0,00
2014	370 000,00	0,00	0,00	0,00	0,00	0,00	0,00
2015	510 000,00	0,00	0,00	0,00	0,00	0,00	0,00
2016	510 000,00	0,00	0,00	0,00	0,00	0,00	0,00
2017	510 000,00	0,00	0,00	0,00	0,00	0,00	0,00
2018	590 000,00	0,00	0,00	0,00	0,00	0,00	0,00
2019	590 000,00	0,00	0,00	0,00	0,00	0,00	0,00
2020	590 000,00	0,00	0,00	0,00	0,00	0,00	0,00
2021	590 000,00	0,00	0,00	0,00	0,00	0,00	0,00
2022	540 000,00	0,00	0,00	0,00	0,00	0,00	0,00
2023	230 000,00	0,00	0,00	0,00	0,00	0,00	0,00

WOUT  
mgr inż. Krzysztof Otulakowski

# Wykaz przedsięwzięć do WPF

Załącznik Nr 2  
do Zarządzenia Nr 107/2013  
Wójta Gminy Jedwabno  
z dnia 22.11.2013 r.

kwoty w  
zł

L.p.	Nazwa i cel	Jednostka odpowiedzialna lub koordynująca	Okres realizacji		Łączne nakłady finansowe	Limit 2013	Limit 2014	Limit 2015	Limit 2016	Limit 2017
			od	do						
1	Wydatki na przedsięwzięcia-ogółem (1.1+1.2+1.3)				10 538 948,03	1 373 077,90	5 489 565,34	1 210 789,00	0,00	0,00
1.a	- wydatki bieżące				281 521,93	136 768,59	120 728,34	0,00	0,00	0,00
1.b	- wydatki majątkowe				10 257 426,10	1 236 309,31	5 368 837,00	1 210 789,00	0,00	0,00
1.1	Wydatki na programy, projekty lub zadania związane z programami realizowanymi z udziałem środków, o których mowa w art.5 ust.1 pkt 2 i 3 ustawy z dnia 27 sierpnia 2009 r. o finansach publicznych (Dz.U.Nr 157, poz.1240 z późn.zm.), z tego:				6 199 755,06	456 375,72	4 439 565,34	1 210 789,00	0,00	0,00
1.1.1	- wydatki bieżące				281 521,93	136 768,59	120 728,34	0,00	0,00	0,00
1.1.1.1	Modernizacja i rozbudowa regionalnego systemu informacji turystycznej - Modernizacja i rozbudowa regionalnego systemu informacji turystycznej	Urząd gminy	2011	2013	27 525,00	3 500,00	0,00	0,00	0,00	0,00
1.1.1.2	Program Operacyjny Kapitał Ludzki „Aktywizacja Twoja Szansa” - Program Operacyjny Kapitał Ludzki „Aktywizacja Twoja Szansa”	GOPS	2013	2014	253 996,93	133 268,59	120 728,34	0,00	0,00	0,00
1.1.2	- wydatki majątkowe				5 918 233,13	319 607,13	4 318 837,00	1 210 789,00	0,00	0,00
1.1.2.1	Modernizacja i rozbudowa regionalnego systemu informacji turystycznej - Modernizacja i rozbudowa regionalnego systemu informacji turystycznej	Urząd gminy	2011	2013	69 000,00	0,00	0,00	0,00	0,00	0,00
1.1.2.2	Realizacja prac inwestycyjnych, remontowych oraz zakup urządzeń tworzących i poprawiających infrastrukturę sportową, rekreacyjną, kulturalną Solectwa Kot - Realizacja prac inwestycyjnych, remontowych oraz zakup urządzeń tworzących i poprawiających infrastrukturę sportową, rekreacyjną, kulturalną Solectwa Kot	gmina	2013	2014	274 863,13	11 407,13	263 456,00	0,00	0,00	0,00

WBJT

mgr inż. Krzysztof Otulakowski

Limit 2018	Limit 2019	Limit 2020	Limit 2021	Limit 2022	Limit 2023	Limit zobowiązań
0,00	0,00	0,00	0,00	0,00	0,00	10 364 948,78
0,00	0,00	0,00	0,00	0,00	0,00	281 521,93
0,00	0,00	0,00	0,00	0,00	0,00	10 083 426,85
0,00	0,00	0,00	0,00	0,00	0,00	6 188 755,81

0,00	0,00	0,00	0,00	0,00	0,00	281 521,93
0,00	0,00	0,00	0,00	0,00	0,00	27 525,00

0,00	0,00	0,00	0,00	0,00	0,00	253 996,93
------	------	------	------	------	------	------------

0,00	0,00	0,00	0,00	0,00	0,00	5 907 233,88
0,00	0,00	0,00	0,00	0,00	0,00	69 000,00

0,00	0,00	0,00	0,00	0,00	0,00	274 863,88
------	------	------	------	------	------	------------

WÓJT  
mgr inż. Krzysztof Omlakowski

L-p.	Nazwa i cel	Jednostka odpowiedzialna lub koordynująca	Okres realizacji		Łączne nakłady finansowe	Limit 2013	Limit 2014	Limit 2015	Limit 2016	Limit 2017
			od	do						
1.1.2.3	Uporządkowanie gospodarki wodno-ściekowej Gminy Jedwabno w zlewni jeziora Malszewskiego w obrębie Burdag i Waplewo - Uporządkowanie gospodarki wodno-ściekowej Gminy Jedwabno w zlewni jeziora Malszewskiego w obrębie Burdag i Waplewo	gmina	2013	2015	5 307 170,00	241 000,00	3 855 381,00	1 210 789,00	0,00	0,00
1.1.2.4	Uporządkowanie gospodarki wodno-ściekowej na terenach turystycznych Gminy Jedwabno, w zlewni jeziora Brajnickiego - Uporządkowanie gospodarki wodno-ściekowej na terenach turystycznych Gminy Jedwabno, w zlewni jeziora Brajnickiego	gmina	2011	2013	0,00	0,00	0,00	0,00	0,00	0,00
1.1.2.5	Zagospodarowanie parku w Jedwabnie - Zagospodarowanie parku w Jedwabnie	gmina	2013	2014	267 200,00	67 200,00	200 000,00	0,00	0,00	0,00
1.2	Wydatki na programy, projekty lub zadania związane z umowami partnerstwa publiczno-prywatnego, z tego:				0,00	0,00	0,00	0,00	0,00	0,00
1.2.1	- wydatki bieżące				0,00	0,00	0,00	0,00	0,00	0,00
1.2.2	- wydatki majątkowe				0,00	0,00	0,00	0,00	0,00	0,00
1.3	Wydatki na programy, projekty lub zadania pozostałe (inne niż wymienione w pkt 1.1 i 1.2), z tego:				4 339 192,97	916 702,18	1 050 000,00	0,00	0,00	0,00
1.3.1	- wydatki bieżące				0,00	0,00	0,00	0,00	0,00	0,00
1.3.2	- wydatki majątkowe				4 339 192,97	916 702,18	1 050 000,00	0,00	0,00	0,00
1.3.2.1	Rozbudowa, przebudowa oraz kompleksowa termomodernizacja budynku Zespołu Szkół w Jedwabnie - Rozbudowa, przebudowa oraz kompleksowa termomodernizacja budynku Zespołu Szkół w Jedwabnie	gmina	2013	2014	1 763 000,00	713 000,00	1 050 000,00	0,00	0,00	0,00
1.3.2.2	Uporządkowanie gospodarki wodno-ściekowej na terenach turystycznych Gminy Jedwabno, w zlewni jeziora Brajnickiego - Uporządkowanie gospodarki wodno-ściekowej na terenach turystycznych Gminy Jedwabno, w zlewni jeziora Brajnickiego	gmina	2011	2013	2 576 192,97	203 702,18	0,00	0,00	0,00	0,00

WÓJT

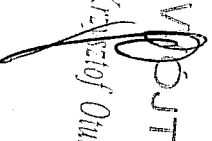
mgr inż. Krzysztof Otulakowski

Limit 2018	Limit 2019	Limit 2020	Limit 2021	Limit 2022	Limit 2023	Limit zobowiązań
0,00	0,00	0,00	0,00	0,00	0,00	5 296 170,00

0,00	0,00	0,00	0,00	0,00	0,00	0,00
------	------	------	------	------	------	------

0,00	0,00	0,00	0,00	0,00	0,00	267 200,00
0,00	0,00	0,00	0,00	0,00	0,00	0,00
0,00	0,00	0,00	0,00	0,00	0,00	0,00
0,00	0,00	0,00	0,00	0,00	0,00	0,00
0,00	0,00	0,00	0,00	0,00	0,00	4 176 192,97
0,00	0,00	0,00	0,00	0,00	0,00	0,00
0,00	0,00	0,00	0,00	0,00	0,00	4 176 192,97
0,00	0,00	0,00	0,00	0,00	0,00	0,00
0,00	0,00	0,00	0,00	0,00	0,00	1 600 000,00

0,00	0,00	0,00	0,00	0,00	0,00	2 576 192,97
------	------	------	------	------	------	--------------

  
 mgr inż. Krzysztof Omlakowski

L.p.	Nazwa i cel	Jednostka odpowiedzialna lub koordynująca	Okres realizacji		Łączne nakłady finansowe	Limit 2013	Limit 2014	Limit 2015	Limit 2016	Limit 2017
			od	do						

WZJUT

mgr inż. Krzysztof Otulakowski

Limit 2018	Limit 2019	Limit 2020	Limit 2021	Limit 2022	Limit 2023	Limit zobowiązani
------------	------------	------------	------------	------------	------------	----------------------



## Uzasadnienie

### do zarządzenia w sprawie zmiany Wieloletniej Prognozy Finansowej Gminy Jedwabno na lata 2013 – 2023

Zgodnie z art. 226, 227, 228, 230 ustawy o finansach publicznych przy każdej zmianie uchwały w sprawie zmian w budżecie zmienia się uchwałę w sprawie Wieloletniej Prognozy Finansowej Gminy Jedwabno na lata 2013 – 2023.

Ogółem dochody 19 195 219,45 zł, w tym dochody majątkowe 2 431 986,65 zł, wydatki ogółem 20 061 591,70 zł, w tym wydatki majątkowe 3 903 953,84 zł.

Deficyt wynosi 866 372,25 zł, przychody 1 286 372,25 zł, w tym wolne środki 1 286 372,25 zł. Rozchody wynoszą 420 000,00 zł (planowana spłata rat kredytu).

WÓJT  
mgr inż. Krzysztof Otulakowski