

ZARZĄDZENIE NR 120/2013
WÓJTA GMINY JEDWABNO
z dnia 31 grudnia 2013 r.

**w sprawie zmiany Wieloletniej Prognozy Finansowej Gminy Jedwabno
na lata 2013 – 2023**

Na podstawie art. 226, art. 227, art. 228, art. 230 ust. 6 i art. 243 ustawy z dnia 27 sierpnia 2009 r. o finansach publicznych (Dz. U. z 2013, poz. 885, z późn. zm.) w związku z art. 121 ust. 8 i art. 122 ust. 2 i 3 ustawy z dnia 27 sierpnia 2009 r. Przepisy wprowadzające ustawę o finansach publicznych (Dz. U. z 2013, poz. 885, z późn. zm.) oraz art. 18 ust. 2 pkt 6 ustawy z dnia 8 marca 1990 r. o samorządzie gminnym (Dz. U. z 2013, poz. 594, z późn. zm.)

Wójt Gminy Jedwabno postanawia, co następuje:

§ 1

Zmienia się Wieloletnią Prognozę Finansową Gminy Jedwabno na lata 2013 – 2023, zgodnie z załącznikiem nr 1.

§ 2


Zmienia się Wykaz przedsięwzięć realizowanych w latach 2013-2023, zgodnie z Załącznikiem nr 2.

§ 3

Objaśnienia do zmiany Wieloletniej Prognozy Finansowej Gminy Jedwabno na lata 2013 – 2023 zgodnie z Załącznikiem nr 3.

§ 4

Zarządzenie wchodzi w życie z dniem podjęcia.



WÓJT
mgr inż. Krzysztof Otulakowski

Wieloletnia Prognoza Finansowa
Załącznik Nr 1
do Zarządzenia Nr 120/2013
Wójta Gminy Jedwabno
z dnia 31.12.2013 r.

Wyszczególnienie	Dochody ogółem	z tego:										w tym:					
		1.1	1.1.1	1.1.1.1	1.1.1.2	1.1.3	1.1.3.1	1.1.4	1.1.5	1.2	1.2.1	1.2.2	w tym:				
													Dochody bieżące	dochody z tytułu udziału we wpływach z podatku dochodowego od osób fizycznych	dochody z tytułu udziału we wpływach z podatku dochodowego od osób prawnych	podatki i opłaty	z podatku od nieruchomości
Lp	1																
Formuła	[1-1]H1.2]																
2013	19 210 683,45	16 797 846,80	1 142 445,00	36 000,00	3 923 626,75	2 250 742,00	3 891 293,00	5 729 156,97	2 412 836,65	614 850,00	1 595 154,15						
2014	17 459 836,00	14 292 000,00	1 165 293,00	37 000,00	4 069 290,00	2 254 361,00	3 969 118,00	2 906 681,00	3 167 836,00	630 000,00	2 267 878,00						
2015	15 516 616,00	14 400 000,00	1 165 293,00	37 000,00	4 069 290,00	2 254 361,00	3 969 118,00	2 906 681,00	1 116 616,00	150 000,00	616 616,00						
2016	14 350 000,00	13 850 000,00	1 165 293,00	37 000,00	4 069 290,00	2 254 361,00	3 969 118,00	2 906 681,00	500 000,00	150 000,00	0,00						
2017	14 350 000,00	13 850 000,00	1 165 293,00	37 000,00	4 069 290,00	2 254 361,00	3 969 118,00	2 906 681,00	500 000,00	100 000,00	0,00						
2018	14 350 000,00	13 850 000,00	1 165 293,00	37 000,00	4 069 290,00	2 254 361,00	3 969 118,00	2 906 681,00	500 000,00	100 000,00	0,00						
2019	14 350 000,00	13 850 000,00	1 165 293,00	37 000,00	4 069 290,00	2 254 361,00	3 969 118,00	2 906 681,00	500 000,00	100 000,00	0,00						
2020	14 350 000,00	13 850 000,00	1 165 293,00	37 000,00	4 069 290,00	2 254 361,00	3 969 118,00	2 906 681,00	500 000,00	100 000,00	0,00						
2021	14 350 000,00	13 850 000,00	1 165 293,00	37 000,00	4 069 290,00	2 254 361,00	3 969 118,00	2 906 681,00	500 000,00	100 000,00	0,00						
2022	14 350 000,00	13 850 000,00	1 165 293,00	37 000,00	4 069 290,00	2 254 361,00	3 969 118,00	2 906 681,00	500 000,00	100 000,00	0,00						
2023	14 350 000,00	13 850 000,00	1 165 293,00	37 000,00	4 069 290,00	2 254 361,00	3 969 118,00	2 906 681,00	500 000,00	80 000,00	0,00						

Wójt
mgr inż. Krzysztof Otulakowski

Lp	Wydatki ogółem	Wydatki bieżące	z tego:					Wydatki majątkowe	Wynik budżetu
			z tytułu poręczeń i gwarancji		w tym:				
			2.1.1	2.1.1.1	2.1.2	2.1.3	2.1.3.1		
Formuła	[2.1] + [2.2]								
2013	20 077 055,70	16 093 101,86	0,00	0,00	0,00	287 000,00	287 000,00	3 983 953,84	-866 372,25
2014	17 089 836,00	11 720 999,00	0,00	0,00	0,00	130 000,00	130 000,00	5 368 837,00	370 000,00
2015	15 006 616,00	13 110 000,00	0,00	0,00	0,00	320 000,00	320 000,00	1 896 616,00	510 000,00
2016	13 840 000,00	13 075 000,00	0,00	0,00	0,00	295 000,00	295 000,00	765 000,00	510 000,00
2017	13 840 000,00	13 040 000,00	0,00	0,00	0,00	250 000,00	250 000,00	800 000,00	510 000,00
2018	13 760 000,00	12 960 000,00	0,00	0,00	0,00	206 000,00	206 000,00	800 000,00	590 000,00
2019	13 760 000,00	12 960 000,00	0,00	0,00	0,00	171 000,00	171 000,00	800 000,00	590 000,00
2020	13 760 000,00	13 260 000,00	0,00	0,00	0,00	137 000,00	137 000,00	500 000,00	590 000,00
2021	13 760 000,00	13 260 000,00	0,00	0,00	0,00	103 000,00	103 000,00	500 000,00	590 000,00
2022	13 810 000,00	13 310 000,00	0,00	0,00	0,00	88 000,00	88 000,00	500 000,00	540 000,00
2023	14 120 000,00	13 620 000,00	0,00	0,00	0,00	60 000,00	60 000,00	500 000,00	230 000,00

mgr inż. Krzysztof Otulakowski



Wyszczególnienie	Przychody budżetu	z tego:						W tym:	
		Nadwyżka budżetowa z lat ubiegłych	w tym:		Wolne środki, o których mowa w art. 217 ust.2 pkt 6 ustawy	w tym:			Inne przychody niezwiązane z zaciągnięciem długu
			na pokrycie deficytu budżetu	4.1.1		4.2	na pokrycie deficytu budżetu		
Lp	4	4.1	4.1.1	4.2	4.2.1	4.3	4.3.1	4.4	4.4.1
Formuła	[4.1] + [4.2] + [4.3] + [4.4]								
2013	1 286 372,25	0,00	0,00	1 286 372,25	866 372,25	0,00	0,00	0,00	0,00
2014	0,00	0,00	0,00	0,00	0,00	0,00	0,00	0,00	0,00
2015	0,00	0,00	0,00	0,00	0,00	0,00	0,00	0,00	0,00
2016	0,00	0,00	0,00	0,00	0,00	0,00	0,00	0,00	0,00
2017	0,00	0,00	0,00	0,00	0,00	0,00	0,00	0,00	0,00
2018	0,00	0,00	0,00	0,00	0,00	0,00	0,00	0,00	0,00
2019	0,00	0,00	0,00	0,00	0,00	0,00	0,00	0,00	0,00
2020	0,00	0,00	0,00	0,00	0,00	0,00	0,00	0,00	0,00
2021	0,00	0,00	0,00	0,00	0,00	0,00	0,00	0,00	0,00
2022	0,00	0,00	0,00	0,00	0,00	0,00	0,00	0,00	0,00
2023	0,00	0,00	0,00	0,00	0,00	0,00	0,00	0,00	0,00


mgr inż. Krzysztof Oulakowski

Lp	Wyszczególnienie	Rozchody budżetu	5.1	z tego:		5.1.1	5.1.1.1	5.2	6	w tym:		6.1	w tym:		6.2	6.3	7
				w tym:						w tym:			w tym:				
				W tym:	kwota przypadających na dany rok kwot wyłączeń określonych w art. 243 ust. 3 pkt 1 ustawy z dnia 27 sierpnia 2009 r. - Przepisy wprowadzające ustawę o finansach publicznych (Dz.U. Nr 157, art. 124 z późn. zm.) oraz art. 36 ustawy z dnia 27.08.2012 r. o zmianie niektórych ustaw w związku z realizacją ustawy budżetowej (Dz.U. poz. 1458)					W tym:	kwota przypadających na dany rok kwot wyłączeń określonych w art. 243 ust. 3 pkt 1 ustawy z dnia 27 sierpnia 2009 r. - Przepisy wprowadzające ustawę o finansach publicznych (Dz.U. Nr 157, art. 124 z późn. zm.) oraz art. 36 ustawy z dnia 27.08.2012 r. o zmianie niektórych ustaw w związku z realizacją ustawy budżetowej (Dz.U. poz. 1458)		Łączna kwota wyłączeń z ograniczeń długu określonych w art. 170 ust. 3 ufp z 2005 r. oraz w art. 36 ustawy o zmianie niektórych ustaw w związku z realizacją ustawy budżetowej	kwota wyłączeń z ograniczeń długu określonych w art. 170 ust. 3 ufp z 2005 r.			
2013		420 000,00	420 000,00	0,00	0,00	0,00	0,00	0,00	5 030 000,00	0,00	0,00	0,00	0,00	26,18%	26,18%	0,00	
2014		370 000,00	370 000,00	0,00	0,00	0,00	0,00	0,00	4 660 000,00	0,00	0,00	0,00	0,00	26,69%	26,69%	0,00	
2015		510 000,00	510 000,00	0,00	0,00	0,00	0,00	0,00	4 150 000,00	0,00	0,00	0,00	0,00	26,75%	26,75%	0,00	
2016		510 000,00	510 000,00	0,00	0,00	0,00	0,00	0,00	3 640 000,00	0,00	0,00	0,00	0,00	25,37%	25,37%	0,00	
2017		510 000,00	510 000,00	0,00	0,00	0,00	0,00	0,00	3 130 000,00	0,00	0,00	0,00	0,00	21,81%	21,81%	0,00	
2018		590 000,00	590 000,00	0,00	0,00	0,00	0,00	0,00	2 540 000,00	0,00	0,00	0,00	0,00	17,70%	17,70%	0,00	
2019		590 000,00	590 000,00	0,00	0,00	0,00	0,00	0,00	1 950 000,00	0,00	0,00	0,00	0,00	13,59%	13,59%	0,00	
2020		590 000,00	590 000,00	0,00	0,00	0,00	0,00	0,00	1 360 000,00	0,00	0,00	0,00	0,00	9,48%	9,48%	0,00	
2021		590 000,00	590 000,00	0,00	0,00	0,00	0,00	0,00	770 000,00	0,00	0,00	0,00	0,00	5,37%	5,37%	0,00	
2022		540 000,00	540 000,00	0,00	0,00	0,00	0,00	0,00	230 000,00	0,00	0,00	0,00	0,00	1,60%	1,60%	0,00	
2023		230 000,00	230 000,00	0,00	0,00	0,00	0,00	0,00	0,00	0,00	0,00	0,00	0,00	0,00%	0,00%	0,00	

mgr inż. Krzysztof Oulickowski

Wyszczególnienie	Przeznaczenie prognozowanej nadwyżki budżetowej	w tym na:		Informacje uzupełniające o wybranych rodzajach wydatków budżetowych						
		Spiłaty kredytów, pożyczek i wykup papierów wartościowych	Wydatki bieżące na wynagrodzenia i składki od nich naliczane	Wydatki związane z funkcjonowaniem organów jednostki samorządu terytorialnego)	Wydatki objęte limitem art. 226 ust. 3 ustawy	z tego:		Wydatki inwestycyjne kontynuowane	Nowe wydatki inwestycyjne	Wydatki majątkowe w formie dotacji
Lp	10	10.1	11.1	11.2	11.3	11.3.1	11.3.2	11.4	11.5	11.6
Formuła					[11.3.1]+[11.3.2]					
2013	0,00	0,00	5 163 950,46	1 557 540,00	1 379 677,90	143 368,59	1 236 309,31	2 065 461,46	1 910 482,38	0,00
2014	370 000,00	0,00	5 300 000,00	1 600 000,00	5 489 565,34	120 728,34	5 368 837,00	1 891 958,00	0,00	2 267 878,00
2015	510 000,00	0,00	5 300 000,00	1 600 000,00	1 210 789,00	0,00	1 210 789,00	594 173,00	0,00	616 616,00
2016	510 000,00	0,00	5 300 000,00	1 600 000,00	0,00	0,00	0,00	0,00	0,00	0,00
2017	510 000,00	0,00	5 300 000,00	1 600 000,00	0,00	0,00	0,00	0,00	0,00	0,00
2018	590 000,00	0,00	5 300 000,00	1 600 000,00	0,00	0,00	0,00	0,00	0,00	0,00
2019	590 000,00	0,00	5 300 000,00	1 600 000,00	0,00	0,00	0,00	0,00	0,00	0,00
2020	590 000,00	0,00	5 300 000,00	1 600 000,00	0,00	0,00	0,00	0,00	0,00	0,00
2021	590 000,00	0,00	5 300 000,00	1 600 000,00	0,00	0,00	0,00	0,00	0,00	0,00
2022	540 000,00	0,00	5 300 000,00	1 600 000,00	0,00	0,00	0,00	0,00	0,00	0,00
2023	230 000,00	0,00	5 300 000,00	1 600 000,00	0,00	0,00	0,00	0,00	0,00	0,00

mgr inż. Krzysztof Omlakowski


Lp	Formuła	Kwoty dotyczące przejęcia i spłaty zobowiązań po samorządnych zakładach opieki zdrowotnej oraz pokrycia ujemnego wyniku												
		w tym:			Kwota zobowiązań wynikających z przejęcia przez jednostkę samorządu terytorialnego zobowiązań po likwidowanych i przekształcanych samodzielnych zakładach opieki zdrowotnej	Dochody budżetowe z tytułu przejęcia celowej z dotacji państwa, o której mowa w art. 196 ustawy z dnia 15 kwietnia 2011 r. o działalności leczniczej (Dz.U. Nr 112, poz. 654, z późn. zm.)	Wysokość zobowiązań podlegających umorzeniu, o którym mowa w art. 190 ustawy o działalności leczniczej	Wydatki na spłatę przejętych zobowiązań publicznego zakładu opieki zdrowotnej na zasadach określonych w przepisach o działalności leczniczej	Wydatki na spłatę przejętych zobowiązań publicznego zakładu opieki zdrowotnej na zasadach określonych w przepisach o działalności leczniczej	Wydatki na spłatę zobowiązań publicznego zakładu opieki zdrowotnej 2011 r. na podstawie przepisów o zakładach opieki zdrowotnej	Wydatki bieżące na pokrycie ujemnego wyniku finansowego samodzielnego publicznego zakładu opieki zdrowotnej			
Wydatki majątkowe na programy, projekty lub zadania finansowane z udziałem środków, o których mowa w art. 5 ust. 1 pkt 2 i 3 ustawy	finansowane środkami określonymi w art. 5 ust. 1 pkt 2 ustawy	Wydatki majątkowe na realizację programu, projektu lub zadania wynikające wyłącznie z zawartych umów z podmiotem dysponującym środkami, o których mowa w art. 5 ust. 1 pkt 2 ustawy	12.4	12.4.1								12.4.2	13.1	13.2
2013		36 552,71	20 388,00	12 215,00	0,00	0,00	0,00	0,00	0,00	0,00	0,00	0,00	0,00	0,00
2014		4 301 447,97	2 254 505,00	1 953 423,00	0,00	0,00	0,00	0,00	0,00	0,00	0,00	0,00	0,00	0,00
2015		1 210 789,00	616 616,00	616 616,00	0,00	0,00	0,00	0,00	0,00	0,00	0,00	0,00	0,00	0,00
2016		0,00	0,00	0,00	0,00	0,00	0,00	0,00	0,00	0,00	0,00	0,00	0,00	0,00
2017		0,00	0,00	0,00	0,00	0,00	0,00	0,00	0,00	0,00	0,00	0,00	0,00	0,00
2018		0,00	0,00	0,00	0,00	0,00	0,00	0,00	0,00	0,00	0,00	0,00	0,00	0,00
2019		0,00	0,00	0,00	0,00	0,00	0,00	0,00	0,00	0,00	0,00	0,00	0,00	0,00
2020		0,00	0,00	0,00	0,00	0,00	0,00	0,00	0,00	0,00	0,00	0,00	0,00	0,00
2021		0,00	0,00	0,00	0,00	0,00	0,00	0,00	0,00	0,00	0,00	0,00	0,00	0,00
2022		0,00	0,00	0,00	0,00	0,00	0,00	0,00	0,00	0,00	0,00	0,00	0,00	0,00
2023		0,00	0,00	0,00	0,00	0,00	0,00	0,00	0,00	0,00	0,00	0,00	0,00	0,00

mgr inż. Krzysztof Omilakowski

Wyszczególnienie	Plane uzupełniające o dług i jego spłacie					
	14.1	14.2	14.3	w tym:		
	Splaty rat kapitałowych oraz wykup papierów wartościowych, o których mowa w pkt 5.1., wynikające wyłącznie z tytułu zobowiązań już zaciągniętych	Kwota długu, którego planowana spłata dokonana się z wydatków budżetu	Wydatki zmniejszające dług	14.3.1	14.3.2	14.3.3
14.1	14.2	14.3	14.3.1	14.3.2	14.3.3	14.4
Formuła						
2013	420 000,00	0,00	0,00	0,00	0,00	0,00
2014	370 000,00	0,00	0,00	0,00	0,00	0,00
2015	510 000,00	0,00	0,00	0,00	0,00	0,00
2016	510 000,00	0,00	0,00	0,00	0,00	0,00
2017	510 000,00	0,00	0,00	0,00	0,00	0,00
2018	590 000,00	0,00	0,00	0,00	0,00	0,00
2019	590 000,00	0,00	0,00	0,00	0,00	0,00
2020	590 000,00	0,00	0,00	0,00	0,00	0,00
2021	590 000,00	0,00	0,00	0,00	0,00	0,00
2022	540 000,00	0,00	0,00	0,00	0,00	0,00
2023	230 000,00	0,00	0,00	0,00	0,00	0,00

WÓJT
mgr inż. Krzysztof Otulakowski

Wykaz przedsięwzięć do WPF

Załącznik Nr 2
do Zarządzenia Nr 120/2013
Wójta Gminy Jedwabno
z dnia 31.12.2013 r.

kwoty w
zł

L.p.	Nazwa i cel	Jednostka odpowiedzialna lub koordynująca	Okres realizacji		Łączne nakłady finansowe	Limit 2013	Limit 2014	Limit 2015	Limit 2016	Limit 2017
			od	do						
1	Wydatki na przedsięwzięcia-ogółem (1.1+1.2+1.3)				10 545 548,03	1 379 677,90	5 489 565,34	1 210 789,00	0,00	0,00
1.a	- wydatki bieżące				288 121,93	143 368,59	120 728,34	0,00	0,00	0,00
1.b	- wydatki majątkowe				10 257 426,10	1 236 309,31	5 368 837,00	1 210 789,00	0,00	0,00
1.1	Wydatki na programy, projekty lub zadania związane z programami realizowanymi z udziałem środków, o których mowa w art.5 ust.1 pkt 2 i 3 ustawy z dnia 27 sierpnia 2009 r. o finansach publicznych (Dz.U.Nr 157, poz.1240 z późn.zm.), z tego:				6 206 355,06	462 975,72	4 439 565,34	1 210 789,00	0,00	0,00
1.1.1	- wydatki bieżące				288 121,93	143 368,59	120 728,34	0,00	0,00	0,00
1.1.1.1	Modernizacja i rozbudowa regionalnego systemu informacji turystycznej - Modernizacja i rozbudowa regionalnego systemu informacji turystycznej	Urząd gminy	2011	2013	34 125,00	10 100,00	0,00	0,00	0,00	0,00
1.1.1.2	Program Operacyjny Kapitał Ludzki „Aktywizacja Twoja Szansa” - Program Operacyjny Kapitał Ludzki „Aktywizacja Twoja Szansa”	GOPS	2013	2014	253 996,93	133 268,59	120 728,34	0,00	0,00	0,00
1.1.2	- wydatki majątkowe				5 918 233,13	319 607,13	4 318 837,00	1 210 789,00	0,00	0,00
1.1.2.1	Modernizacja i rozbudowa regionalnego systemu informacji turystycznej - Modernizacja i rozbudowa regionalnego systemu informacji turystycznej	Urząd gminy	2011	2013	69 000,00	0,00	0,00	0,00	0,00	0,00
1.1.2.2	Realizacja prac inwestycyjnych, remontowych oraz zakup urządzeń tworzących i poprawiających infrastrukturę sportową, rekreacyjną, kulturalną Sołectwa Kot - Realizacja prac inwestycyjnych, remontowych oraz zakup urządzeń tworzących i poprawiających infrastrukturę sportową, rekreacyjną, kulturalną Sołectwa Kot	gmina	2013	2014	274 863,13	11 407,13	263 456,00	0,00	0,00	0,00

DOJ

mgr inż. Krzysztof Otulakowski


Limit 2018	Limit 2019	Limit 2020	Limit 2021	Limit 2022	Limit 2023	Limit zobowiązań
0,00	0,00	0,00	0,00	0,00	0,00	10 364 948,78
0,00	0,00	0,00	0,00	0,00	0,00	281 521,93
0,00	0,00	0,00	0,00	0,00	0,00	10 083 426,85
0,00	0,00	0,00	0,00	0,00	0,00	6 188 755,81

0,00	0,00	0,00	0,00	0,00	0,00	281 521,93
0,00	0,00	0,00	0,00	0,00	0,00	27 525,00

0,00	0,00	0,00	0,00	0,00	0,00	253 996,93
------	------	------	------	------	------	------------

0,00	0,00	0,00	0,00	0,00	0,00	5 907 233,88
0,00	0,00	0,00	0,00	0,00	0,00	69 000,00

0,00	0,00	0,00	0,00	0,00	0,00	274 863,88
------	------	------	------	------	------	------------

mgr inż. Krzysztof Ochłakowski


L.p.	Nazwa i cel	Jednostka odpowiedzialna lub koordynująca	Okres realizacji		Łączne nakłady finansowe	Limit 2013	Limit 2014	Limit 2015	Limit 2016	Limit 2017
			od	do						
1.1.2.3	Uporządkowanie gospodarki wodno-ściekowej Gminy Jedwabno w zlewni jeziora Maiszewskiego w obrębie Burdąg i Waplewo - Uporządkowanie gospodarki wodno-ściekowej Gminy Jedwabno w zlewni jeziora Maiszewskiego w obrębie Burdąg i Waplewo	gmina	2013	2015	5 307 170,00	241 000,00	3 855 381,00	1 210 789,00	0,00	0,00
1.1.2.4	Uporządkowanie gospodarki wodno-ściekowej na terenach turystycznych Gminy Jedwabno, w zlewni jeziora Brajnickiego - Uporządkowanie gospodarki wodno-ściekowej na terenach turystycznych Gminy Jedwabno, w zlewni jeziora Brajnickiego	gmina	2011	2013	0,00	0,00	0,00	0,00	0,00	0,00
1.1.2.5	Zagospodarowanie parku w Jedwabnie - Zagospodarowanie parku w Jedwabnie	gmina	2013	2014	267 200,00	67 200,00	200 000,00	0,00	0,00	0,00
1.2	Wydatki na programy, projekty lub zadania związane z umowami partnerstwa publiczno-prywatnego, z tego:				0,00	0,00	0,00	0,00	0,00	0,00
1.2.1	- wydatki bieżące				0,00	0,00	0,00	0,00	0,00	0,00
1.2.2	- wydatki majątkowe				0,00	0,00	0,00	0,00	0,00	0,00
1.3	Wydatki na programy, projekty lub zadania pozostałe (inne niż wymienione w pkt 1.1 i 1.2), z tego:				4 339 192,97	916 702,18	1 050 000,00	0,00	0,00	0,00
1.3.1	- wydatki bieżące				0,00	0,00	0,00	0,00	0,00	0,00
1.3.2	- wydatki majątkowe				4 339 192,97	916 702,18	1 050 000,00	0,00	0,00	0,00
1.3.2.1	Rozbudowa, przebudowa oraz kompleksowa termomodernizacja budynku Zespołu Szkół w Jedwabnie - Rozbudowa, przebudowa oraz kompleksowa termomodernizacja budynku Zespołu Szkół w Jedwabnie	gmina	2013	2014	1 763 000,00	713 000,00	1 050 000,00	0,00	0,00	0,00
1.3.2.2	Uporządkowanie gospodarki wodno-ściekowej na terenach turystycznych Gminy Jedwabno, w zlewni jeziora Brajnickiego - Uporządkowanie gospodarki wodno-ściekowej na terenach turystycznych Gminy Jedwabno, w zlewni jeziora Brajnickiego	gmina	2011	2013	2 576 192,97	203 702,18	0,00	0,00	0,00	0,00

mgr inż. Krzysztof Otulakowski


WÓJT

Limit 2018	Limit 2019	Limit 2020	Limit 2021	Limit 2022	Limit 2023	Limit zobowiązań
0,00	0,00	0,00	0,00	0,00	0,00	5 296 170,00

0,00	0,00	0,00	0,00	0,00	0,00	0,00
------	------	------	------	------	------	------

0,00	0,00	0,00	0,00	0,00	0,00	267 200,00
0,00	0,00	0,00	0,00	0,00	0,00	0,00
0,00	0,00	0,00	0,00	0,00	0,00	0,00
0,00	0,00	0,00	0,00	0,00	0,00	0,00
0,00	0,00	0,00	0,00	0,00	0,00	4 176 192,97
0,00	0,00	0,00	0,00	0,00	0,00	0,00
0,00	0,00	0,00	0,00	0,00	0,00	4 176 192,97
0,00	0,00	0,00	0,00	0,00	0,00	1 600 000,00

0,00	0,00	0,00	0,00	0,00	0,00	2 576 192,97
------	------	------	------	------	------	--------------

mgr inż. Krzysztof Omulakowski

 MBUT

L.p.	Nazwa i cel	Jednostka odpowiedzialna lub koordynująca	Okres realizacji		Łączne nakłady finansowe	Limit 2013	Limit 2014	Limit 2015	Limit 2016	Limit 2017
			od	do						


 mgr inż. Krzysztof Otulakowski

Limit 2018	Limit 2019	Limit 2020	Limit 2021	Limit 2022	Limit 2023	Limit zobowiązani
------------	------------	------------	------------	------------	------------	----------------------

WBJT
mgr inż. Krzysztof Orlakowski

Uzasadnienie

do zarządzenia w sprawie zmiany Wieloletniej Prognozy Finansowej Gminy Jedwabno na lata 2013 – 2023

Zgodnie z art. 226, 227, 228, 230 ustawy o finansach publicznych przy każdej zmianie uchwały w sprawie zmian w budżecie zmienia się uchwałę w sprawie Wieloletniej Prognozy Finansowej Gminy Jedwabno na lata 2013 – 2023.

Ogółem dochody 19 210 683,45 zł, w tym dochody majątkowe 2 412 836,65 zł, wydatki ogółem 20 077 055,70 zł, w tym wydatki majątkowe 3 983 953,84 zł.

Deficyt wynosi 866 372,25 zł, przychody 1 286 372,25 zł, w tym wolne środki 1 286 372,25 zł. Rozchody wynoszą 420 000,00 zł (planowana spłata rat kredytu).

WÓJT
mgr inż. Krzysztof Otulakowski