

ZARZĄDZENIE NR 12/2014
WÓJTA GMINY JEDWABNO
z dnia 27 lutego 2014 r.

**w sprawie zmiany Wieloletniej Prognozy Finansowej Gminy Jedwabno
na lata 2014 – 2025**

Na podstawie art. 226, art. 227, art. 228, art. 230 ust. 6 i art. 243 ustawy z dnia 27 sierpnia 2009 r. o finansach publicznych (Dz. U. z 2013, poz. 885 z późn. zm.) w związku z art. 121 ust. 8 i art. 122 ust. 2 i 3 ustawy z dnia 27 sierpnia 2009 r. Przepisy wprowadzające ustawę o finansach publicznych (Dz. U. z 2013, poz. 885 z późn. zm.) oraz art. 18 ust. 2 pkt 6 ustawy z dnia 8 marca 1990 r. o samorządzie gminnym (Dz. U. z 2013, poz. 594 z późn. zm.)

Wójt Gminy Jedwabno postanawia, co następuje:

§ 1

Zmienia się Wieloletnią Prognozę Finansową Gminy Jedwabno na lata 2014 – 2025, zgodnie z załącznikiem nr 1.

§ 2

Zmienia się Wykaz przedsięwzięć realizowanych w latach 2014-2025, zgodnie z Załącznikiem nr 2.

§ 3

Objaśnienia do zmiany Wieloletniej Prognozy Finansowej Gminy Jedwabno na lata 2014 – 2025 zgodnie z Załącznikiem nr 3.

§ 4

Zarządzenie wchodzi w życie z dniem podjęcia.

WÓJT
mgr inż. Krzysztof Otulakowski

Wieloletnia Prognoza Finansowa

Załącznik Nr 1

do Zarządzenia Nr 12/2014

Wójta Gminy Jedwabno

z dnia 27.02.2014 r.

Wyszczególnienie	Dochody ogółem	w tym:							z tego:			
		Dochody bieżące	dochody z tytułu udziału we wpływach z podatku dochodowego od osób fizycznych	dochody z tytułu udziału we wpływach z podatku dochodowego od osób prawnych	podatki i opłaty	z podatku od nieruchomości		z subwencji ogólnej	z tytułu dotacji i środków przeznaczonych na cele bieżące	Dochody majątkowe	w tym:	
						1.1.3.1	1.1.4				ze sprzedaży majątku	z tytułu dotacji oraz środków przeznaczonych na inwestycje
Lp	1	1.1	1.1.1	1.1.2	1.1.3	1.1.3.1	1.1.4	1.1.5	1.2	1.2.1	1.2.2	
Formuła	[1.1]+[1.2]											
2014	16 704 910,00	13 727 320,00	1 374 416,00	37 000,00	4 207 950,00	2 458 000,00	3 912 633,00	2 883 827,00	2 977 590,00	1 182 000,00	1 595 590,00	
2015	18 278 419,00	15 500 000,00	1 400 000,00	38 000,00	4 334 100,00	2 580 000,00	3 950 000,00	3 500 000,00	2 778 419,00	200 000,00	2 278 419,00	
2016	16 000 000,00	15 500 000,00	1 400 000,00	38 000,00	4 334 100,00	2 580 000,00	3 950 000,00	3 500 000,00	500 000,00	150 000,00	0,00	
2017 1)	16 000 000,00	15 500 000,00	1 400 000,00	38 000,00	4 334 100,00	2 580 000,00	3 950 000,00	3 500 000,00	500 000,00	100 000,00	0,00	
2018	16 000 000,00	15 500 000,00	1 400 000,00	38 000,00	4 334 100,00	2 580 000,00	3 950 000,00	3 500 000,00	500 000,00	100 000,00	0,00	
2019	16 000 000,00	15 500 000,00	1 400 000,00	38 000,00	4 334 100,00	2 580 000,00	3 950 000,00	3 500 000,00	500 000,00	100 000,00	0,00	
2020	16 000 000,00	15 500 000,00	1 400 000,00	38 000,00	4 334 100,00	2 580 000,00	3 950 000,00	3 500 000,00	500 000,00	100 000,00	0,00	
2021	16 000 000,00	15 500 000,00	1 400 000,00	38 000,00	4 334 100,00	2 580 000,00	3 950 000,00	3 500 000,00	500 000,00	100 000,00	0,00	
2022	16 000 000,00	15 500 000,00	1 400 000,00	38 000,00	4 334 100,00	2 580 000,00	3 950 000,00	3 500 000,00	500 000,00	100 000,00	0,00	
2023	16 000 000,00	15 500 000,00	1 400 000,00	38 000,00	4 334 100,00	2 580 000,00	3 950 000,00	3 500 000,00	500 000,00	80 000,00	0,00	
2024	16 000 000,00	15 500 000,00	1 400 000,00	38 000,00	4 334 100,00	2 580 000,00	3 950 000,00	3 500 000,00	500 000,00	80 000,00	0,00	
2025	16 000 000,00	15 500 000,00	1 400 000,00	38 000,00	4 334 100,00	2 580 000,00	3 950 000,00	3 500 000,00	500 000,00	80 000,00	0,00	

mgr inż. Krzysztof Otulakowski

WBJT

Wyszczególnienie	Wydatki ogółem	z tego:							Wydatki majątkowe	
		Wydatki bieżące	z tytułu poręczeń i gwarancji	w tym:		wydatki na obsługę długu	odsetki i dyskonto określone w art. 243 ust. 1 ustawy	w tym:		
				2.1.1	2.1.1.1			2.1.2		2.1.3
Lp	2	2.1	2.1.1	2.1.1.1	2.1.2	2.1.3	2.1.3.1	2.1.3.1.1	2.1.3.1.2	2.2
Formuła	[2.1] + [2.2]									
2014	21 613 131,00	14 218 045,33	0,00	0,00	0,00	265 000,00	265 000,00	9 500,00	0,00	7 395 085,67
2015	16 323 198,00	13 110 000,00	0,00	0,00	0,00	260 000,00	260 000,00	5 000,00	0,00	3 213 198,00
2016	15 410 000,00	13 075 000,00	0,00	0,00	0,00	255 000,00	255 000,00	0,00	0,00	2 335 000,00
2017 1)	15 410 000,00	13 075 000,00	0,00	0,00	0,00	250 000,00	250 000,00	0,00	0,00	2 335 000,00
2018	15 330 000,00	12 960 000,00	0,00	0,00	0,00	245 000,00	245 000,00	0,00	0,00	2 370 000,00
2019	15 330 000,00	12 960 000,00	0,00	0,00	0,00	240 000,00	240 000,00	0,00	0,00	2 370 000,00
2020	15 330 000,00	13 260 000,00	0,00	0,00	0,00	235 000,00	235 000,00	0,00	0,00	2 070 000,00
2021	15 330 000,00	13 260 000,00	0,00	0,00	0,00	220 000,00	220 000,00	0,00	0,00	2 070 000,00
2022	15 330 000,00	13 310 000,00	0,00	0,00	0,00	180 000,00	180 000,00	0,00	0,00	2 020 000,00
2023	15 330 000,00	13 620 000,00	0,00	0,00	0,00	150 000,00	150 000,00	0,00	0,00	1 710 000,00
2024	15 330 000,00	13 630 000,00	0,00	0,00	0,00	90 000,00	90 000,00	0,00	0,00	1 700 000,00
2025	15 220 000,00	13 630 000,00	0,00	0,00	0,00	70 000,00	70 000,00	0,00	0,00	1 590 000,00

Województwo

mgr inż. Krzysztof Otulakowski

Lp	3	4	4.1		4.2	4.2.1		4.3	4.3.1		4.4	4.4.1	
			Nadwyżka budżetowa z lat ubiegłych	w tym: na pokrycie deficytu budżetu		Wolne środki, o których mowa w art. 217 ust.2 pkt 6 ustawy	na pokrycie deficytu budżetu		Kredyty, pożyczki, emisja papierów wartościowych	na pokrycie deficytu budżetu		Inne przychody niezwiązane z zadaniem długu	na pokrycie deficytu budżetu
2014	-4 908 221,00	5 278 221,00	0,00	0,00	1 333 000,00	963 000,00	3 945 221,00	3 945 221,00	0,00	0,00	0,00	0,00	0,00
2015	1 955 221,00	0,00	0,00	0,00	0,00	0,00	0,00	0,00	0,00	0,00	0,00	0,00	0,00
2016	590 000,00	0,00	0,00	0,00	0,00	0,00	0,00	0,00	0,00	0,00	0,00	0,00	0,00
2017 1)	590 000,00	0,00	0,00	0,00	0,00	0,00	0,00	0,00	0,00	0,00	0,00	0,00	0,00
2018	670 000,00	0,00	0,00	0,00	0,00	0,00	0,00	0,00	0,00	0,00	0,00	0,00	0,00
2019	670 000,00	0,00	0,00	0,00	0,00	0,00	0,00	0,00	0,00	0,00	0,00	0,00	0,00
2020	670 000,00	0,00	0,00	0,00	0,00	0,00	0,00	0,00	0,00	0,00	0,00	0,00	0,00
2021	670 000,00	0,00	0,00	0,00	0,00	0,00	0,00	0,00	0,00	0,00	0,00	0,00	0,00
2022	670 000,00	0,00	0,00	0,00	0,00	0,00	0,00	0,00	0,00	0,00	0,00	0,00	0,00
2023	670 000,00	0,00	0,00	0,00	0,00	0,00	0,00	0,00	0,00	0,00	0,00	0,00	0,00
2024	670 000,00	0,00	0,00	0,00	0,00	0,00	0,00	0,00	0,00	0,00	0,00	0,00	0,00
2025	780 000,00	0,00	0,00	0,00	0,00	0,00	0,00	0,00	0,00	0,00	0,00	0,00	0,00

z tego:

mgr inż. Krzysztof Ochładowski

WZDUT

Wyszególnienie	Rozchody budżetu	z tego:					Inne rozchody niezwiązane ze spłatą długu	
		5.1 Spłaty rat kapitałowych kredytów i pożyczek oraz wykup papierów wartościowych	5.1.1 w tym łączna kwota przypadających na dany rok kwot wyłączeń z limitu spłaty zobowiązań, o którym mowa w art. 243 ustawy	z tego:				5.1.1.3 kwota przypadających na dany rok kwot wyłączeń innych niż określone w art. 243 ustawy
				5.1.1.1 kwota przypadających na dany rok kwot wyłączeń określonych w art. 243 ust. 3 ustawy	5.1.1.2 kwota przypadających na dany rok kwot wyłączeń określonych w art. 243 ust. 3a ustawy	5.1.1.3 kwota przypadających na dany rok kwot wyłączeń innych niż określone w art. 243 ustawy		
Lp	5	5.1	5.1.1	5.1.1.1	5.1.1.2	5.1.1.3	5.2	
Formuła	[5.1] + [5.2]		[5.1.1.1] + [5.1.1.2] + [5.1.1.3]					
2014	370 000,00	370 000,00	0,00	0,00	0,00	0,00	0,00	
2015	1 955 221,00	1 955 221,00	1 375 221,00	1 375 221,00	0,00	0,00	0,00	
2016	590 000,00	590 000,00	0,00	0,00	0,00	0,00	0,00	
2017 1)	590 000,00	590 000,00	0,00	0,00	0,00	0,00	0,00	
2018	670 000,00	670 000,00	0,00	0,00	0,00	0,00	0,00	
2019	670 000,00	670 000,00	0,00	0,00	0,00	0,00	0,00	
2020	670 000,00	670 000,00	0,00	0,00	0,00	0,00	0,00	
2021	670 000,00	670 000,00	0,00	0,00	0,00	0,00	0,00	
2022	670 000,00	670 000,00	0,00	0,00	0,00	0,00	0,00	
2023	670 000,00	670 000,00	0,00	0,00	0,00	0,00	0,00	
2024	670 000,00	670 000,00	0,00	0,00	0,00	0,00	0,00	
2025	780 000,00	780 000,00	0,00	0,00	0,00	0,00	0,00	

WZBUD
mgr inż. Krzysztof Orulakowski

Wyszczególnienie	Kwota długu	Kwota zobowiązań wynikających z przejęcia przez jednostkę samorządu terytorialnego zobowiązań po likwidowanych i przekształcanych jednostkach zaliczanych do sektora finansów publicznych	Różnica zrównoważenia wydatków bieżących, o której mowa w art. 242 ustawy	
			8.1 Różnica między dochodami bieżącymi a wydatkami bieżącymi	8.2 Różnica między dochodami bieżącymi, skorygowanymi o środki a wydatkami bieżącymi, pomniejszonymi o wydatki
Lp	6	7	8.1 [1.1] - [2.1]	8.2 [1.1] + [4.1] + [4.2] - [2.1] - [2.2]
Formuła				
2014	8 605 221,00	0,00	-490 725,33	842 274,67
2015	6 650 000,00	0,00	2 390 000,00	2 390 000,00
2016	6 060 000,00	0,00	2 425 000,00	2 425 000,00
2017 1)	5 470 000,00	0,00	2 425 000,00	2 425 000,00
2018	4 800 000,00	0,00	2 540 000,00	2 540 000,00
2019	4 130 000,00	0,00	2 540 000,00	2 540 000,00
2020	3 460 000,00	0,00	2 240 000,00	2 240 000,00
2021	2 790 000,00	0,00	2 240 000,00	2 240 000,00
2022	2 120 000,00	0,00	2 190 000,00	2 190 000,00
2023	1 450 000,00	0,00	1 880 000,00	1 880 000,00
2024	780 000,00	0,00	1 870 000,00	1 870 000,00
2025	0,00	0,00	1 870 000,00	1 870 000,00


mgr inż. Krzysztof Osiadkowski

WÓJT

Wskaźnik spłaty zobowiązań

Lp	9.1	9.2	9.3	9.4	9.5	9.6	9.6.1	9.7	9.7.1	
	$(I2.1.1.1) + (I2.1.3.1) + (I5.1) / I1$	$\frac{(I2.1.1.1) + (I2.1.3.1) + (I5.1)}{(I1) + (I2.1.1.1) + (I2.1.3.1) + (I5.1)}$		$\frac{(I2.1.1.1) + (I2.1.3.1) + (I5.1)}{(I1) + (I2.1.1.1) + (I2.1.3.1) + (I5.1)}$	Wskaźnik dochodów bieżących o powiększonych o dochody ze sprzedaży majątku oraz porównanych z wydatkami bieżącymi, do dochodów budżetu, ustalony dla danego roku (wskaźnik jednoroczny)	Dopuszczalny wskaźnik spłaty zobowiązań określony w art. 243 ustawy, po uwzględnieniu obliczony w oparciu o wykonanie roku poprzedzającego (wskaźnik ustalony w oparciu o średnią arytmetyczną z 3 poprzednich lat)	Dopuszczalny wskaźnik spłaty zobowiązań określony w art. 243 ustawy, po uwzględnieniu obliczony w oparciu o plan 3 kwartału roku poprzedzającego (wskaźnik ustalony w oparciu o średnią arytmetyczną z 3 poprzednich lat)	Dopuszczalny wskaźnik spłaty zobowiązań określony w art. 243 ustawy, po uwzględnieniu obliczony w oparciu o plan 3 kwartału roku poprzedzającego (wskaźnik ustalony w oparciu o średnią arytmetyczną z 3 poprzednich lat)	Informacja o spełnieniu wskaźnika spłaty zobowiązań określonego w art. 243 ustawy, po uwzględnieniu zobowiązań związku współtworzonego przez jednostkę samorządu terytorialnego oraz po uwzględnieniu ustawowych wyłączeń, o wykonaniu roku poprzedzającego rok budżetowy	Informacja o spełnieniu wskaźnika spłaty zobowiązań określonego w art. 243 ustawy, po uwzględnieniu zobowiązań związku współtworzonego przez jednostkę samorządu terytorialnego oraz po uwzględnieniu ustawowych wyłączeń, o wykonaniu roku poprzedzającego rok budżetowy
Formula									$[9.4] \leq [9.6.1]$	$[9.4] \leq [9.6.1]$
2014	3,80%	3,74%	0,00	3,74%	4,14%	8,00%	9,01%	TAK	TAK	
2015	12,12%	4,57%	0,00	4,57%	14,17%	6,83%	7,84%	TAK	TAK	
2016	5,28%	5,28%	0,00	5,28%	16,09%	8,15%	9,16%	TAK	TAK	
2017-1)	5,25%	5,25%	0,00	5,25%	15,78%	11,47%	11,47%	TAK	TAK	
2018	5,72%	5,72%	0,00	5,72%	16,50%	15,35%	15,35%	TAK	TAK	
2019	5,69%	5,69%	0,00	5,69%	16,50%	16,12%	16,12%	TAK	TAK	
2020	5,66%	5,66%	0,00	5,66%	14,63%	16,26%	16,26%	TAK	TAK	
2021	5,56%	5,56%	0,00	5,56%	14,63%	15,88%	15,88%	TAK	TAK	
2022	5,31%	5,31%	0,00	5,31%	14,31%	15,25%	15,25%	TAK	TAK	
2023	5,13%	5,13%	0,00	5,13%	12,25%	14,52%	14,52%	TAK	TAK	
2024	4,75%	4,75%	0,00	4,75%	12,19%	13,73%	13,73%	TAK	TAK	
2025	5,31%	5,31%	0,00	5,31%	12,19%	12,92%	12,92%	TAK	TAK	

Wyszczególnienie



 mgr inż. Krzysztof Ouliakowski

Wyszczególnienie	Przeznaczenie prognozowanej nadwyżki budżetowej	Informacje uzupełniające o wybranych rodzajach wydatków budżetowych									
		w tym na:		z tego:							
Lp	10	10.1	11.1	11.2	11.3	11.3.1	11.3.2	11.4	11.5	11.6	
Formuła					[11.3.1]+[11.3.2]						
2014	0,00	0,00	5 430 539,01	1 635 599,00	4 722 814,34	134 928,34	4 587 886,00	4 587 886,00	2 778 199,67	0,00	
2015	1 955 221,00	1 955 221,00	5 500 000,00	1 670 000,00	180 000,00	0,00	180 000,00	594 173,00	0,00	0,00	
2016	590 000,00	590 000,00	5 500 000,00	1 670 000,00	0,00	0,00	0,00	0,00	0,00	0,00	
2017 1)	590 000,00	590 000,00	5 500 000,00	1 670 000,00	0,00	0,00	0,00	0,00	0,00	0,00	
2018	670 000,00	670 000,00	5 500 000,00	1 670 000,00	0,00	0,00	0,00	0,00	0,00	0,00	
2019	670 000,00	670 000,00	5 500 000,00	1 670 000,00	0,00	0,00	0,00	0,00	0,00	0,00	
2020	670 000,00	670 000,00	5 500 000,00	1 670 000,00	0,00	0,00	0,00	0,00	0,00	0,00	
2021	670 000,00	670 000,00	5 500 000,00	1 670 000,00	0,00	0,00	0,00	0,00	0,00	0,00	
2022	670 000,00	670 000,00	5 500 000,00	1 670 000,00	0,00	0,00	0,00	0,00	0,00	0,00	
2023	670 000,00	670 000,00	5 500 000,00	1 670 000,00	0,00	0,00	0,00	0,00	0,00	0,00	
2024	670 000,00	670 000,00	5 500 000,00	1 670 000,00	0,00	0,00	0,00	0,00	0,00	0,00	
2025	780 000,00	780 000,00	5 500 000,00	1 670 000,00	0,00	0,00	0,00	0,00	0,00	0,00	

mgr inż. Krzysztof Omilakowski

WBJT

Finansowanie programów, projektów lub zadań realizowanych z udziałem środków, o których mowa w art. 5 ust. 1 pkt 2 i 3 ustawy									
Wyszczególnienie	12.1	w tym:		w tym:		12.3	12.3.1	12.3.2	
		12.1.1	12.1.1.1	12.2.1	12.2.1.1				
									Dochody bieżące na programy, projekty lub zadania finansowane z udziałem środków, o których mowa w art. 5 ust. 1 pkt 2 i 3 ustawy
Lp	12.1	12.1.1	12.1.1.1	12.2	12.2.1	12.2.1.1	12.3	12.3.1	12.3.2
Formuła									
2014	120 728,34	114 658,11	114 658,11	1 595 590,00	1 595 590,00	1 595 590,00	142 328,34	117 973,11	142 328,34
2015	0,00	0,00	0,00	1 458 741,00	1 458 741,00	1 458 741,00	0,00	0,00	0,00
2016	0,00	0,00	0,00	0,00	0,00	0,00	0,00	0,00	0,00
2017 1)	0,00	0,00	0,00	0,00	0,00	0,00	0,00	0,00	0,00
2018	0,00	0,00	0,00	0,00	0,00	0,00	0,00	0,00	0,00
2019	0,00	0,00	0,00	0,00	0,00	0,00	0,00	0,00	0,00
2020	0,00	0,00	0,00	0,00	0,00	0,00	0,00	0,00	0,00
2021	0,00	0,00	0,00	0,00	0,00	0,00	0,00	0,00	0,00
2022	0,00	0,00	0,00	0,00	0,00	0,00	0,00	0,00	0,00
2023	0,00	0,00	0,00	0,00	0,00	0,00	0,00	0,00	0,00
2024	0,00	0,00	0,00	0,00	0,00	0,00	0,00	0,00	0,00
2025	0,00	0,00	0,00	0,00	0,00	0,00	0,00	0,00	0,00


WZGUT

mgr inż. Krzysztof Czulakowski

Wyszczególnienie	Wydatki majątkowe na programy, projekty lub zadania finansowane z udziałem środków, o których mowa w art. 5 ust. 1 pkt 2 i 3 ustawy		Wydatki majątkowe na realizację programu, projektu lub zadania wynikające wyłączenie z zawartych umów z podmiotem dysponującym środkami, o których mowa w art. 5 ust. 1 pkt 2 ustawy		Wydatki na wkład krajowy w związku z umową, na realizację programu, projektu lub zadania finansowanego z udziałem środków, o których mowa w art. 5 ust. 1 pkt 2 ustawy bez względu na stopień finansowania tymi środkami		Wydatki na wkład krajowy w związku z zawartą, po dniu 1 stycznia 2013 r. umową, na realizację programu, projektu lub zadania finansowanego w co najmniej 60% środkami, o których mowa w art. 5 ust. 1 pkt 2 ustawy		Przychody z tytułu kredytów, pożyczek, emisji papierów wartościowych powlekające w związku z umową, na realizację programu, projektu lub zadania finansowanego z udziałem środków, o których mowa w art. 5 ust. 1 pkt 2 ustawy bez względu na stopień finansowania tymi środkami	
	12.4	w tym: 12.4.1	12.4.2	12.5	12.5.1	12.6	12.6.1	12.7	12.7.1	
Lp	12.4	12.4.1	12.4.2	12.5	12.5.1	12.6	12.6.1	12.7	12.7.1	
Formuła										
2014	5 412 607,00	3 047 007,00	5 412 607,00	2 389 955,23	2 389 955,23	2 389 955,23	2 389 955,23	0,00	0,00	
2015	180 000,00	89 600,00	180 000,00	0,00	0,00	0,00	0,00	0,00	0,00	
2016	0,00	0,00	0,00	0,00	0,00	0,00	0,00	0,00	0,00	
2017 1)	0,00	0,00	0,00	0,00	0,00	0,00	0,00	0,00	0,00	
2018	0,00	0,00	0,00	0,00	0,00	0,00	0,00	0,00	0,00	
2019	0,00	0,00	0,00	0,00	0,00	0,00	0,00	0,00	0,00	
2020	0,00	0,00	0,00	0,00	0,00	0,00	0,00	0,00	0,00	
2021	0,00	0,00	0,00	0,00	0,00	0,00	0,00	0,00	0,00	
2022	0,00	0,00	0,00	0,00	0,00	0,00	0,00	0,00	0,00	
2023	0,00	0,00	0,00	0,00	0,00	0,00	0,00	0,00	0,00	
2024	0,00	0,00	0,00	0,00	0,00	0,00	0,00	0,00	0,00	
2025	0,00	0,00	0,00	0,00	0,00	0,00	0,00	0,00	0,00	

mgr inż. Krzysztof Omlakowski

Wyszczególnienie	Kwoty dotyczące przejęcia i spłaty zobowiązań po samodzielnym zakładach opieki zdrowotnej oraz pokrycia ujemnego wyniku									
	Przychody z tytułu kredytów, pożyczek, emisji papierów wartościowych powstające w wykonaniu budżetu państwa na dzień 31 grudnia 2013 r. w ramach budżetu państwa, o których mowa w art. 5 ust. 1 pkt 2 ustawy	w tym:	Kwota zobowiązań wynikających z przejęcia przez samorząd terytorialnego zobowiązań po likwidowanych i przekształconych zakładach opieki zdrowotnej	13.2	13.3	13.4	13.5	13.6	13.7	Wydatki bieżące na pokrycie ujemnego wyniku finansowego samodzielnego publicznego zakładu opieki zdrowotnej
		Dochoły budżetowe z tytułu dotacji celowej z budżetu państwa, o której mowa w art. 196 ustawy z dnia 15 kwietnia 2011 r. o działalności leczniczej (Dz.U. Nr 112, poz. 654, z późn. zm.)	Wysokość zobowiązań podlegających umorzeniu, o którym mowa w art. 190 ustawy o działalności leczniczej	Wydatki na spłatę przejętych zobowiązań samodzielnego publicznego zakładu opieki zdrowotnej przekształconego na zasadach określonych w przepisach o działalności leczniczej	Wydatki na spłatę przejętych zobowiązań samodzielnego publicznego zakładu opieki zdrowotnej likwidowanego na zasadach określonych w przepisach o działalności leczniczej	Wydatki na spłatę zobowiązań samodzielnego publicznego zakładu opieki zdrowotnej przejętych do końca 2011 r. na podstawie przepisów o zakładach opieki zdrowotnej				
Lp	12.8	12.8.1	13.1	13.2	13.3	13.4	13.5	13.6	13.7	
Formuła										
2014	1 375 221,00	1 375 221,00	0,00	0,00	0,00	0,00	0,00	0,00	0,00	
2015	0,00	0,00	0,00	0,00	0,00	0,00	0,00	0,00	0,00	
2016	0,00	0,00	0,00	0,00	0,00	0,00	0,00	0,00	0,00	
2017 1)	0,00	0,00	0,00	0,00	0,00	0,00	0,00	0,00	0,00	
2018	0,00	0,00	0,00	0,00	0,00	0,00	0,00	0,00	0,00	
2019	0,00	0,00	0,00	0,00	0,00	0,00	0,00	0,00	0,00	
2020	0,00	0,00	0,00	0,00	0,00	0,00	0,00	0,00	0,00	
2021	0,00	0,00	0,00	0,00	0,00	0,00	0,00	0,00	0,00	
2022	0,00	0,00	0,00	0,00	0,00	0,00	0,00	0,00	0,00	
2023	0,00	0,00	0,00	0,00	0,00	0,00	0,00	0,00	0,00	
2024	0,00	0,00	0,00	0,00	0,00	0,00	0,00	0,00	0,00	
2025	0,00	0,00	0,00	0,00	0,00	0,00	0,00	0,00	0,00	



 mgr inż. Krzysztof Otulakowski

Wyszczególnienie	Dane uzupełniające o długu i jego spłacie						Dane dotyczące emitowanych obligacji przychodowych			
	14.1	14.2	14.3	w tym:			14.4	15.1	w tym:	
				14.3.1	14.3.2	14.3.3			15.1.1	15.2
Spłaty rat kapitałowych oraz wykup papierów wartościowych, o których mowa w pkt. 5.1., wyliczające wyłączenie z tytułu zobowiązań już zaciągniętych		Kwota długu, którego planowana spłata dokonana się z wydatków budżetu	Wydatki: zmniejszające dług	spłata zobowiązań wypracowanych z lat poprzednich, innych niż w poz. 14.3.3	związane z umowami zaliczanymi do tytułów dłużnych wliczanych do państwowego długu publicznego	wypłaty z tytułu wypracowanych potrzeb i gwarancji	Wynik operacji niekasowych wpływających na kwotę długu (m.in. umorzenia, różnice kursowe)	Środki z przedsięwzięcia gromadzone na rachunku bankowym	środki na zaspokojenie roszczeń obligatariuszy	Wydatki bieżące z tytułu świadczenia emitenta należnego obligatariuszom, nieuwzględniane w limicie spłaty zobowiązań, o którym mowa w art. 243 ustawy
Formula	14.1	14.2	14.3	14.3.1	14.3.2	14.3.3	14.4	15.1	15.1.1	15.2
2014	370 000,00	0,00	0,00	0,00	0,00	0,00	0,00	0,00	0,00	0,00
2015	580 000,00	0,00	0,00	0,00	0,00	0,00	0,00	0,00	0,00	0,00
2016	590 000,00	0,00	0,00	0,00	0,00	0,00	0,00	0,00	0,00	0,00
2017 1)	590 000,00	0,00	0,00	0,00	0,00	0,00	0,00	0,00	0,00	0,00
2018	670 000,00	0,00	0,00	0,00	0,00	0,00	0,00	0,00	0,00	0,00
2019	670 000,00	0,00	0,00	0,00	0,00	0,00	0,00	0,00	0,00	0,00
2020	670 000,00	0,00	0,00	0,00	0,00	0,00	0,00	0,00	0,00	0,00
2021	670 000,00	0,00	0,00	0,00	0,00	0,00	0,00	0,00	0,00	0,00
2022	670 000,00	0,00	0,00	0,00	0,00	0,00	0,00	0,00	0,00	0,00
2023	670 000,00	0,00	0,00	0,00	0,00	0,00	0,00	0,00	0,00	0,00
2024	670 000,00	0,00	0,00	0,00	0,00	0,00	0,00	0,00	0,00	0,00
2025	780 000,00	0,00	0,00	0,00	0,00	0,00	0,00	0,00	0,00	0,00

mgr inż. Krzysztof Orłowski

[Signature]

Wykaz przedsięwzięć do WPF

Załącznik Nr 2
do Zarządzenia Nr 12/2014
Wójta Gminy Jedwabno
z dnia 27.02.2014 r.

kwoty w
zł


L.p.	Nazwa i cel	Jednostka odpowiedzialna lub koordynująca	Okres realizacji		Łączne nakłady finansowe	Limit 2014	Limit 2015	Limit 2016	Limit 2017	Limit 2018
			od	do						
1	Wydatki na przedsięwzięcia-ogółem (1.1+1.2+1.3)				5 850 861,25	4 722 814,34	180 000,00	0,00	0,00	0,00
1.a	- wydatki bieżące				268 196,93	134 928,34	0,00	0,00	0,00	0,00
1.b	- wydatki majątkowe				5 582 664,32	4 587 886,00	180 000,00	0,00	0,00	0,00
1.1	Wydatki na programy, projekty lub zadania związane z programami realizowanymi z udziałem środków, o których mowa w art.5 ust.1 pkt 2 i 3 ustawy z dnia 27 sierpnia 2009r. o finansach publicznych (Dz.U. Nr 157, poz.1240 z późn.zm.), z tego:				3 951 783,88	3 372 814,34	180 000,00	0,00	0,00	0,00
1.1.1	- wydatki bieżące				268 196,93	134 928,34	0,00	0,00	0,00	0,00
1.1.1.1	Program Operacyjny Kapitał Ludzki „Aktywizacja Twoja Szansa” - Program Operacyjny Kapitał Ludzki „Aktywizacja Twoja Szansa”	GOPS	2013	2014	268 196,93	134 928,34	0,00	0,00	0,00	0,00
1.1.2	- wydatki majątkowe				3 683 586,95	3 237 886,00	180 000,00	0,00	0,00	0,00
1.1.2.1	Budowa sieci wodociągowej i kanalizacji sanitarnej w miejscowościach Witowo i Nowy Dwór, Gmina Jedwabno - Budowa sieci wodociągowej i kanalizacji sanitarnej w miejscowościach Witowo i Nowy Dwór, Gmina Jedwabno		2014	2014	0,00	0,00	0,00	0,00	0,00	0,00
1.1.2.2	Realizacja prac inwestycyjnych, remontowych oraz zakup urządzeń tworzących i poprawiających infrastrukturę sportową, rekreacyjną, kulturalną Sołectwa Kot - Realizacja prac inwestycyjnych, remontowych oraz zakup urządzeń tworzących i poprawiających infrastrukturę sportową, rekreacyjną, kulturalną Sołectwa Kot	gmina	2013	2014	277 863,13	266 456,00	0,00	0,00	0,00	0,00

Limit 2019	Limit 2020	Limit 2021	Limit 2022	Limit 2023	Limit 2024	Limit 2025	Limit zobowiązań
0,00	0,00	0,00	0,00	0,00	0,00	0,00	10 417 589,81
0,00	0,00	0,00	0,00	0,00	0,00	0,00	253 996,93
0,00	0,00	0,00	0,00	0,00	0,00	0,00	10 163 592,88
0,00	0,00	0,00	0,00	0,00	0,00	0,00	8 817 589,81

0,00	0,00	0,00	0,00	0,00	0,00	0,00	253 996,93
0,00	0,00	0,00	0,00	0,00	0,00	0,00	253 996,93

0,00	0,00	0,00	0,00	0,00	0,00	0,00	8 563 592,88
0,00	0,00	0,00	0,00	0,00	0,00	0,00	2 725 359,00

0,00	0,00	0,00	0,00	0,00	0,00	0,00	274 863,88
------	------	------	------	------	------	------	------------



 mgr inż. Krzysztof Cielakowski

L.p.	Nazwa i cel	Jednostka odpowiedzialna lub koordynująca	Okres realizacji		Łączne nakłady finansowe	Limit 2014	Limit 2015	Limit 2016	Limit 2017	Limit 2018
			od	do						
1.1.2.3	Uporządkowanie gospodarki wodno-ściekowej Gminy Jedwabno w zlewni jeziora Małszewskiego w obrębie Burdąg i Waplewo - Uporządkowanie gospodarki wodno-ściekowej Gminy Jedwabno w zlewni jeziora Małszewskiego w obrębie Burdąg i Waplewo	gmina	2013	2015	3 182 100,00	2 761 100,00	180 000,00	0,00	0,00	0,00
1.1.2.4	Zagospodarowanie parku w Jedwabnie - Zagospodarowanie parku w Jedwabnie	gmina	2013	2014	223 623,82	210 330,00	0,00	0,00	0,00	0,00
1.2	Wydatki na programy, projekty lub zadania związane z umowami partnersstwa publiczno-prywatnego, z tego:				0,00	0,00	0,00	0,00	0,00	0,00
1.2.1	- wydatki bieżące				0,00	0,00	0,00	0,00	0,00	0,00
1.2.2	- wydatki majątkowe				0,00	0,00	0,00	0,00	0,00	0,00
1.3	Wydatki na programy, projekty lub zadania pozostałe (inne niż wymienione w pkt 1.1 i 1.2) z tego:				1 899 077,37	1 350 000,00	0,00	0,00	0,00	0,00
1.3.1	- wydatki bieżące				0,00	0,00	0,00	0,00	0,00	0,00
1.3.2	- wydatki majątkowe				1 899 077,37	1 350 000,00	0,00	0,00	0,00	0,00
1.3.2.1	Rozbudowa, przebudowa oraz kompleksowa termomodernizacja budynku Zespołu Szkół w Jedwabnie - Rozbudowa, przebudowa oraz kompleksowa termomodernizacja budynku Zespołu Szkół w Jedwabnie	gmina	2013	2014	1 899 077,37	1 350 000,00	0,00	0,00	0,00	0,00

mgr inż. Krzysztof Gniłdakowski



Limit 2019	Limit 2020	Limit 2021	Limit 2022	Limit 2023	Limit 2024	Limit 2025	Limit zobowiązań
0,00	0,00	0,00	0,00	0,00	0,00	0,00	5 296 170,00
0,00	0,00	0,00	0,00	0,00	0,00	0,00	267 200,00
0,00	0,00	0,00	0,00	0,00	0,00	0,00	0,00
0,00	0,00	0,00	0,00	0,00	0,00	0,00	0,00
0,00	0,00	0,00	0,00	0,00	0,00	0,00	1 600 000,00
0,00	0,00	0,00	0,00	0,00	0,00	0,00	0,00
0,00	0,00	0,00	0,00	0,00	0,00	0,00	1 600 000,00
0,00	0,00	0,00	0,00	0,00	0,00	0,00	1 600 000,00

WŁAŚCICIEL
mgr inż. Krzysztof Eulakowski

Uzasadnienie

do uchwały w sprawie zmiany Wieloletniej Prognozy Finansowej Gminy Jedwabno na lata 2014 – 2025

Zgodnie z art. 226, 227, 228, 230 ustawy o finansach publicznych przy każdej zmianie uchwały w sprawie zmian w budżecie zmienia się uchwałę w sprawie Wieloletniej Prognozy Finansowej Gminy Jedwabno na lata 2014 – 2025.

Ogółem dochody 16.704.9106,00 zł, w tym dochody majątkowe 2.977.590,00 zł, wydatki ogółem 21.613.131,00 zł, w tym wydatki majątkowe 7.395.085,67 zł.

Deficyt wynosi 4.908.221,00 zł, zostanie pokryty przychodami pochodzącymi z: kredytów w wysokości 2.200.000,00 zł, pożyczek (wypredzające finansowanie) 1.375.221,00 zł i wolnych środków w wysokości 1.333.000,00 zł. Rozchody wynoszą 370.000,00 zł (planowana spłata rat kredytu).

Wójt

mgr inż. Krzysztof Czulakowski