

**Uchwała Nr XLI/279/14
Rady Gminy Jedwabno
z dnia 27 marca 2014 r.**

**w sprawie zmiany Wieloletniej Prognozy Finansowej Gminy Jedwabno
na lata 2014 – 2025**

Na podstawie art. 226, art. 227, art. 228, art. 230 ust. 6 i art. 243 ustawy z dnia 27 sierpnia 2009 r. o finansach publicznych (Dz. U. z 2013, poz. 885 z późn. zm.) oraz art. 18 ust. 2 pkt 6 ustawy z dnia 8 marca 1990 r. o samorządzie gminnym (t.j. Dz. U. z 2013 r. poz. 594 z późn. zm.)

Rada Gminy Jedwabno uchwala, co następuje:

§ 1

Zmienia się Wieloletnią Prognozę Finansową Gminy Jedwabno na lata 2014 – 2025, zgodnie z załącznikiem nr 1.

§ 2

Zmienia się Wykaz przedsięwzięć realizowanych w latach 2014-2025, zgodnie z Załącznikiem nr 2.

§ 3


Objaśnienia do zmiany Wieloletniej Prognozy Finansowej Gminy Jedwabno na lata 2014 – 2025 zgodnie z Załącznikiem nr 3.


§ 4

Wykonanie uchwały powierza się Wójtowi Gminy Jedwabno.

§ 5

Uchwała wchodzi w życie z dniem podjęcia.

PRZEWODNICZĄCA
RADY GMINY JEDWABNO

MARIA SIENKIEWICZ

PRZEWODNICZĄCA
Rady Gminy Jedwabno

Maria Sienkiewicz

Wieloletnia Prognoza Finansowa

Załącznik Nr 1
do Uchwały Nr XLI/279/14
Rady Gminy Jedwabno
z dnia 27.03.2014 r.

Wyszególnienie	Dochody ogółem	z tego:										w tym:						
		1.1	Dochody bieżące					w tym:					ze sprzedaży majątku	z tytułu dotacji oraz środków przeznaczonych na inwestycje				
			1.1.1	1.1.1.1	1.1.1.2	1.1.3	1.1.3.1	1.1.4	1.1.5	1.2	1.2.1	1.2.2						
Lp	1																	
Formuła	[1.1]+[1.2]																	
2014	16 821 973,00	13 844 383,00	1 374 416,00	37 000,00	4 207 950,00	2 458 000,00	3 878 612,00	3 032 811,00	2 977 590,00	1 182 000,00	1 595 590,00							
2015	18 278 419,00	15 500 000,00	1 400 000,00	38 000,00	4 334 100,00	2 580 000,00	3 950 000,00	3 500 000,00	2 778 419,00	200 000,00	2 278 419,00							
2016	16 000 000,00	15 500 000,00	1 400 000,00	38 000,00	4 334 100,00	2 580 000,00	3 950 000,00	3 500 000,00	500 000,00	150 000,00	0,00							
2017 1)	16 000 000,00	15 500 000,00	1 400 000,00	38 000,00	4 334 100,00	2 580 000,00	3 950 000,00	3 500 000,00	500 000,00	100 000,00	0,00							
2018	16 000 000,00	15 500 000,00	1 400 000,00	38 000,00	4 334 100,00	2 580 000,00	3 950 000,00	3 500 000,00	500 000,00	100 000,00	0,00							
2019	16 000 000,00	15 500 000,00	1 400 000,00	38 000,00	4 334 100,00	2 580 000,00	3 950 000,00	3 500 000,00	500 000,00	100 000,00	0,00							
2020	16 000 000,00	15 500 000,00	1 400 000,00	38 000,00	4 334 100,00	2 580 000,00	3 950 000,00	3 500 000,00	500 000,00	100 000,00	0,00							
2021	16 000 000,00	15 500 000,00	1 400 000,00	38 000,00	4 334 100,00	2 580 000,00	3 950 000,00	3 500 000,00	500 000,00	100 000,00	0,00							
2022	16 000 000,00	15 500 000,00	1 400 000,00	38 000,00	4 334 100,00	2 580 000,00	3 950 000,00	3 500 000,00	500 000,00	100 000,00	0,00							
2023	16 000 000,00	15 500 000,00	1 400 000,00	38 000,00	4 334 100,00	2 580 000,00	3 950 000,00	3 500 000,00	500 000,00	100 000,00	0,00							
2024	16 000 000,00	15 500 000,00	1 400 000,00	38 000,00	4 334 100,00	2 580 000,00	3 950 000,00	3 500 000,00	500 000,00	80 000,00	0,00							
2025	16 000 000,00	15 500 000,00	1 400 000,00	38 000,00	4 334 100,00	2 580 000,00	3 950 000,00	3 500 000,00	500 000,00	80 000,00	0,00							

PRZEWODNICZĄCA
Rady Gminy Jedwabno
Maria Sienkiewicz

Wyszczególnienie	Wydatki ogółem	Wydatki bieżące	z tytułu poręczeń i gwarancji	z tego:				Wydatki majątkowe		
				w tym:	w tym:	w tym:				
						gwarancje i poręczenia podlegające wyłączeniu z limitu spłaty zobowiązań, o którym mowa w art. 243 ustawy	na spłatę przyjętych zobowiązań samodzielnego publicznego zakładu opieki zdrowotnej		wydatki na obsługę długu	odsetki i dyskonto odsetkowe w art. 243 ust. 1 ustawy
Lp	2	2.1	2.1.1	2.1.1.1	2.1.2	2.1.3	2.1.3.1	2.1.3.1.1	2.1.3.1.2	2.2
Formula	[2.1] + [2.2]		2.1.1	2.1.1.1	2.1.2	2.1.3	2.1.3.1	2.1.3.1.1	2.1.3.1.2	
2014	21 730 194,00	14 136 931,33	0,00	0,00	0,00	265 000,00	265 000,00	9 500,00	0,00	7 593 262,67
2015	16 323 198,00	13 110 000,00	0,00	0,00	0,00	260 000,00	260 000,00	5 000,00	0,00	3 213 198,00
2016	15 410 000,00	13 075 000,00	0,00	0,00	0,00	255 000,00	255 000,00	0,00	0,00	2 335 000,00
2017 1)	15 390 000,00	13 055 000,00	0,00	0,00	0,00	250 000,00	250 000,00	0,00	0,00	2 335 000,00
2018	15 310 000,00	12 940 000,00	0,00	0,00	0,00	245 000,00	245 000,00	0,00	0,00	2 370 000,00
2019	15 290 000,00	12 940 000,00	0,00	0,00	X	240 000,00	240 000,00	0,00	0,00	2 350 000,00
2020	15 270 000,00	13 260 000,00	0,00	0,00	X	235 000,00	235 000,00	0,00	0,00	2 010 000,00
2021	15 250 000,00	13 240 000,00	0,00	0,00	X	220 000,00	220 000,00	0,00	0,00	2 010 000,00
2022	15 250 000,00	13 390 000,00	0,00	0,00	X	180 000,00	180 000,00	0,00	0,00	1 860 000,00
2023	15 330 000,00	13 540 000,00	0,00	0,00	X	150 000,00	150 000,00	0,00	0,00	1 790 000,00
2024	15 560 000,00	13 760 000,00	0,00	0,00	X	90 000,00	90 000,00	0,00	0,00	1 800 000,00
2025	15 290 000,00	13 630 000,00	0,00	0,00	X	70 000,00	70 000,00	0,00	0,00	1 660 000,00

PRZEWODNICZĄCA
Rady Gminy Jedwabno
Maria Stenkiewicz
Maria Stenkiewicz

Wyszczególnienie	Wynik budżetu	Przychody budżetu	z tego:							w tym:
			4.1	4.2	4.3	w tym:		4.4	w tym:	
						na pokrycie deficytu budżetu	na pokrycie deficytu budżetu			
Lp	3	4	4.1	4.2	4.3	4.2.1	4.3.1	4.4	4.4.1	
Formuła	[1]-[2]	[4.1]+[4.2]+[4.3]+[4.4]								
2014	-4 908 221,00	5 278 221,00	0,00	1 333 000,00	3 945 221,00	963 000,00	3 945 221,00	0,00	0,00	
2015	1 955 221,00	0,00	0,00	0,00	0,00	0,00	0,00	0,00	0,00	
2016	590 000,00	0,00	0,00	0,00	0,00	0,00	0,00	0,00	0,00	
2017 1)	610 000,00	0,00	0,00	0,00	0,00	0,00	0,00	0,00	0,00	
2018	690 000,00	0,00	0,00	0,00	0,00	0,00	0,00	0,00	0,00	
2019	710 000,00	0,00	0,00	0,00	0,00	0,00	0,00	0,00	0,00	
2020	730 000,00	0,00	0,00	0,00	0,00	0,00	0,00	0,00	0,00	
2021	750 000,00	0,00	0,00	0,00	0,00	0,00	0,00	0,00	0,00	
2022	750 000,00	0,00	0,00	0,00	0,00	0,00	0,00	0,00	0,00	
2023	670 000,00	0,00	0,00	0,00	0,00	0,00	0,00	0,00	0,00	
2024	440 000,00	0,00	0,00	0,00	0,00	0,00	0,00	0,00	0,00	
2025	710 000,00	0,00	0,00	0,00	0,00	0,00	0,00	0,00	0,00	

PRZEWODNICZĄCA
Rady Gminy Jedwabno
Maria Sienkiewicz

Wyszczególnienie	Rozchody budżetu	5	5.1	z tego:				5.2
				w tym:				
				5.1.1 [5.1.1.1] + [5.1.1.2] + [5.1.1.3]	5.1.1.1	5.1.1.2	5.1.1.3	
Lp								
Formuła	[5.1] + [5.2]							
2014	370 000,00	370 000,00	0,00	0,00	0,00	0,00	0,00	
2015	1 955 221,00	1 955 221,00	1 375 221,00	0,00	0,00	0,00	0,00	
2016	590 000,00	590 000,00	0,00	0,00	0,00	0,00	0,00	
2017 1)	610 000,00	610 000,00	0,00	0,00	0,00	0,00	0,00	
2018	690 000,00	690 000,00	0,00	0,00	0,00	0,00	0,00	
2019	710 000,00	710 000,00	0,00	0,00	0,00	0,00	0,00	
2020	730 000,00	730 000,00	0,00	0,00	0,00	0,00	0,00	
2021	750 000,00	750 000,00	0,00	0,00	0,00	0,00	0,00	
2022	750 000,00	750 000,00	0,00	0,00	0,00	0,00	0,00	
2023	670 000,00	670 000,00	0,00	0,00	0,00	0,00	0,00	
2024	440 000,00	440 000,00	0,00	0,00	0,00	0,00	0,00	
2025	710 000,00	710 000,00	0,00	0,00	0,00	0,00	0,00	

PRZEWODNICZĄCA
Rady Gminy Jedwabno
Maria Sienkiewicz

Wyszczególnienie	Kwota długu	Kwota zobowiązań wynikających z przejęcia przez jednostkę samorządu terytorialnego zobowiązań po likwidowanych i przekształcanych jednostkach zaliczanych do sektora finansów publicznych	Relacja zrównoważenia wydatków bieżących, o której mowa w art. 242 ustawy	
			Różnica między dochodami bieżącymi a wydatkami bieżącymi	Różnica między dochodami bieżącymi, skorygowanymi o środki a wydatkami bieżącymi, pomniejszonymi o wydatki
Lp	6	7	8.1	8.2
Formuła			[1.-1] - [2.-1]	[1.-1] + [4.-1] + [4.-2] - [2.-1] - [2.-1.2]
2014	8 605 221,00	0,00	-292 548,33	1 040 451,67
2015	6 650 000,00	0,00	2 390 000,00	2 390 000,00
2016	6 060 000,00	0,00	2 425 000,00	2 425 000,00
2017 1)	5 450 000,00	0,00	2 445 000,00	2 445 000,00
2018	4 760 000,00	0,00	2 560 000,00	2 560 000,00
2019	4 050 000,00	0,00	2 560 000,00	2 560 000,00
2020	3 320 000,00	0,00	2 240 000,00	2 240 000,00
2021	2 570 000,00	0,00	2 260 000,00	2 260 000,00
2022	1 820 000,00	0,00	2 110 000,00	2 110 000,00
2023	1 150 000,00	0,00	1 960 000,00	1 960 000,00
2024	710 000,00	0,00	1 740 000,00	1 740 000,00
2025	0,00	0,00	1 870 000,00	1 870 000,00

PRZEWODNICZĄCA
Rady Gminy Jedwabno
Maria Sienkiewicz

Wszeźgólnienie	9.1	9.2	9.3	9.4	9.5	9.6	9.6.1	9.7	9.7.1
Wskaźnik planowanej łącznej kwoty spłaty zobowiązań, o której mowa w art. 243 ust. 1 ustawy do dochodów, bez uwzględnienia zobowiązań związku rozpoznawanych przez jednostkę samorządu terytorialnego i bez uwzględnienia ustawowych wyłączeń przypadających na dany rok.	Wskaźnik planowanej łącznej kwoty spłaty zobowiązań, o której mowa w art. 243 ust. 1 ustawy do dochodów, bez uwzględnienia zobowiązań związku rozpoznawanych przez jednostkę samorządu terytorialnego, po uwzględnieniu ustawowych wyłączeń przypadających na dany rok	Kwota zobowiązań związku rozpoznawanych przez jednostkę samorządu terytorialnego przypadających do spłaty w danym roku podlegających opłaceniu zgodnie z art. 244 ustawy	Wskaźnik planowanej łącznej kwoty spłaty zobowiązań, o której mowa w art. 243 ust. 1 ustawy do dochodów, po uwzględnieniu zobowiązań związku rozpoznawanych przez jednostkę samorządu terytorialnego oraz po uwzględnieniu ustawowych wyłączeń przypadających na dany rok	Wskaźnik dochodów bieżących o pomniejszeniu o wydatki budżetu, do udziału budżetu ustalił wskaźnik (jednostkowy)	Dopuszczalny wskaźnik spłaty zobowiązań określony w art. 243 ustawy, po uwzględnieniu ustawowych wyłączeń, obliczony w oparciu o plan 3 kwartału roku poprzedzającego plenarny rok prognostyczny (wskaźnik ustalony w oparciu o średnią arytmetyczną z 3 poprzednich lat)	Dopuszczalny wskaźnik spłaty zobowiązań określony w art. 243 ustawy, po uwzględnieniu ustawowych wyłączeń, obliczony w oparciu o wykonanie roku poprzedzającego plenarny rok prognostyczny (wskaźnik ustalony w oparciu o średnią arytmetyczną z 3 poprzednich lat)	Informacja o spełnieniu wskaźnika spłaty zobowiązań określonego w art. 243 ustawy, po uwzględnieniu zobowiązań związku rozpoznawanych przez jednostkę samorządu terytorialnego oraz po uwzględnieniu ustawowych wyłączeń, obliczonego w oparciu o wykonanie roku poprzedzającego rok budżetowy	Informacja o spełnieniu wskaźnika spłaty zobowiązań określonego w art. 243 ustawy, po uwzględnieniu zobowiązań związku rozpoznawanych przez jednostkę samorządu terytorialnego oraz po uwzględnieniu ustawowych wyłączeń, obliczonego w oparciu o wykonanie roku poprzedzającego rok budżetowy	
Formula	$(2.1.1) + (2.1.3.1) + (5.1) / (1)$	$(2.1.1) + (2.1.3.1) + (5.1) + (5.1.1) + (5.1.2) + (5.1.3) + (5.1.4) + (5.1.5) + (5.1.6) + (5.1.7) + (5.1.8) + (5.1.9) + (5.1.10) + (5.1.11) + (5.1.12) + (5.1.13) + (5.1.14) + (5.1.15) + (5.1.16) + (5.1.17) + (5.1.18) + (5.1.19) + (5.1.20) + (5.1.21) + (5.1.22) + (5.1.23) + (5.1.24) + (5.1.25) + (5.1.26) + (5.1.27) + (5.1.28) + (5.1.29) + (5.1.30) + (5.1.31) + (5.1.32) + (5.1.33) + (5.1.34) + (5.1.35) + (5.1.36) + (5.1.37) + (5.1.38) + (5.1.39) + (5.1.40) + (5.1.41) + (5.1.42) + (5.1.43) + (5.1.44) + (5.1.45) + (5.1.46) + (5.1.47) + (5.1.48) + (5.1.49) + (5.1.50) + (5.1.51) + (5.1.52) + (5.1.53) + (5.1.54) + (5.1.55) + (5.1.56) + (5.1.57) + (5.1.58) + (5.1.59) + (5.1.60) + (5.1.61) + (5.1.62) + (5.1.63) + (5.1.64) + (5.1.65) + (5.1.66) + (5.1.67) + (5.1.68) + (5.1.69) + (5.1.70) + (5.1.71) + (5.1.72) + (5.1.73) + (5.1.74) + (5.1.75) + (5.1.76) + (5.1.77) + (5.1.78) + (5.1.79) + (5.1.80) + (5.1.81) + (5.1.82) + (5.1.83) + (5.1.84) + (5.1.85) + (5.1.86) + (5.1.87) + (5.1.88) + (5.1.89) + (5.1.90) + (5.1.91) + (5.1.92) + (5.1.93) + (5.1.94) + (5.1.95) + (5.1.96) + (5.1.97) + (5.1.98) + (5.1.99) + (5.1.100)$		$(2.1.1) + (2.1.3.1) + (5.1) + (5.1.1) + (5.1.2) + (5.1.3) + (5.1.4) + (5.1.5) + (5.1.6) + (5.1.7) + (5.1.8) + (5.1.9) + (5.1.10) + (5.1.11) + (5.1.12) + (5.1.13) + (5.1.14) + (5.1.15) + (5.1.16) + (5.1.17) + (5.1.18) + (5.1.19) + (5.1.20) + (5.1.21) + (5.1.22) + (5.1.23) + (5.1.24) + (5.1.25) + (5.1.26) + (5.1.27) + (5.1.28) + (5.1.29) + (5.1.30) + (5.1.31) + (5.1.32) + (5.1.33) + (5.1.34) + (5.1.35) + (5.1.36) + (5.1.37) + (5.1.38) + (5.1.39) + (5.1.40) + (5.1.41) + (5.1.42) + (5.1.43) + (5.1.44) + (5.1.45) + (5.1.46) + (5.1.47) + (5.1.48) + (5.1.49) + (5.1.50) + (5.1.51) + (5.1.52) + (5.1.53) + (5.1.54) + (5.1.55) + (5.1.56) + (5.1.57) + (5.1.58) + (5.1.59) + (5.1.60) + (5.1.61) + (5.1.62) + (5.1.63) + (5.1.64) + (5.1.65) + (5.1.66) + (5.1.67) + (5.1.68) + (5.1.69) + (5.1.70) + (5.1.71) + (5.1.72) + (5.1.73) + (5.1.74) + (5.1.75) + (5.1.76) + (5.1.77) + (5.1.78) + (5.1.79) + (5.1.80) + (5.1.81) + (5.1.82) + (5.1.83) + (5.1.84) + (5.1.85) + (5.1.86) + (5.1.87) + (5.1.88) + (5.1.89) + (5.1.90) + (5.1.91) + (5.1.92) + (5.1.93) + (5.1.94) + (5.1.95) + (5.1.96) + (5.1.97) + (5.1.98) + (5.1.99) + (5.1.100)$	$(1.1) + (1.1.1) + (1.1.2) + (1.1.3) + (1.1.4) + (1.1.5) + (1.1.6) + (1.1.7) + (1.1.8) + (1.1.9) + (1.1.10) + (1.1.11) + (1.1.12) + (1.1.13) + (1.1.14) + (1.1.15) + (1.1.16) + (1.1.17) + (1.1.18) + (1.1.19) + (1.1.20) + (1.1.21) + (1.1.22) + (1.1.23) + (1.1.24) + (1.1.25) + (1.1.26) + (1.1.27) + (1.1.28) + (1.1.29) + (1.1.30) + (1.1.31) + (1.1.32) + (1.1.33) + (1.1.34) + (1.1.35) + (1.1.36) + (1.1.37) + (1.1.38) + (1.1.39) + (1.1.40) + (1.1.41) + (1.1.42) + (1.1.43) + (1.1.44) + (1.1.45) + (1.1.46) + (1.1.47) + (1.1.48) + (1.1.49) + (1.1.50) + (1.1.51) + (1.1.52) + (1.1.53) + (1.1.54) + (1.1.55) + (1.1.56) + (1.1.57) + (1.1.58) + (1.1.59) + (1.1.60) + (1.1.61) + (1.1.62) + (1.1.63) + (1.1.64) + (1.1.65) + (1.1.66) + (1.1.67) + (1.1.68) + (1.1.69) + (1.1.70) + (1.1.71) + (1.1.72) + (1.1.73) + (1.1.74) + (1.1.75) + (1.1.76) + (1.1.77) + (1.1.78) + (1.1.79) + (1.1.80) + (1.1.81) + (1.1.82) + (1.1.83) + (1.1.84) + (1.1.85) + (1.1.86) + (1.1.87) + (1.1.88) + (1.1.89) + (1.1.90) + (1.1.91) + (1.1.92) + (1.1.93) + (1.1.94) + (1.1.95) + (1.1.96) + (1.1.97) + (1.1.98) + (1.1.99) + (1.1.100)$	średnia z trzech poprzednich lat (9.5)	średnia z trzech poprzednich lat (9.5)	[9.4] <= [9.6]	[9.4] <= [9.6.1]
2014	3,77%	3,72%	0,00	3,72%	5,29%	8,00%	9,01%	TAK	TAK
2015	12,12%	4,57%	0,00	4,57%	14,17%	7,21%	8,23%	TAK	TAK
2016	5,28%	5,28%	0,00	5,28%	16,09%	8,53%	9,55%	TAK	TAK
2017 (1)	5,38%	5,38%	0,00	5,38%	15,91%	11,85%	11,85%	TAK	TAK
2018	5,84%	5,84%	0,00	5,84%	16,63%	15,39%	15,39%	TAK	TAK
2019	5,94%	5,94%	0,00	5,94%	16,63%	16,21%	16,21%	TAK	TAK
2020	6,03%	6,03%	0,00	6,03%	14,63%	16,39%	16,39%	TAK	TAK
2021	6,06%	6,06%	0,00	6,06%	14,75%	15,96%	15,96%	TAK	TAK
2022	5,81%	5,81%	0,00	5,81%	13,81%	15,34%	15,34%	TAK	TAK
2023	5,13%	5,13%	0,00	5,13%	12,75%	14,40%	14,40%	TAK	TAK
2024	3,31%	3,31%	0,00	3,31%	11,38%	13,77%	13,77%	TAK	TAK
2025	4,88%	4,88%	0,00	4,88%	12,19%	12,65%	12,65%	TAK	TAK

PRZEWODNICZĄCA
 Rady Gminy Jedwabno
 Maria Stenkiewicz

Wyszczególnienie	Przeznaczenie prognozowanej nadwyżki budżetowej	w tym na:		Informacje uzupełniające o wybranych rodzajach wydatków budżetowych						
		Splaty kredytów, pożyczek i wykup papierów wartościowych	Wydatki bieżące na wynagrodzenia i składki od nich naliczane	Wydatki związane z funkcjonowaniem organów jednostki samorządu terytorialnego	Wydatki objęte limitem, o którym mowa w art. 226 ust. 3 pkt 4 ustawy	z tego:		Wydatki inwestycyjne kontynuowane	Nowe wydatki inwestycyjne	Wydatki majątkowe w formie dotacji
Lp	10	10.1	11.1	11.2	11.3	11.3.1	11.3.2	11.4	11.5	11.6
Formuła					[11.3.1] + [11.3.2]					
2014	0,00	0,00	5 413 239,01	1 635 599,00	4 722 814,34	134 928,34	4 587 886,00	4 587 886,00	2 952 376,67	0,00
2015	1 955 221,00	1 955 221,00	5 500 000,00	1 670 000,00	180 000,00	0,00	180 000,00	594 173,00	0,00	0,00
2016	590 000,00	590 000,00	5 500 000,00	1 670 000,00	0,00	0,00	0,00	0,00	0,00	0,00
2017 1)	610 000,00	590 000,00	5 500 000,00	1 670 000,00	0,00	0,00	0,00	0,00	0,00	0,00
2018	690 000,00	670 000,00	5 500 000,00	1 670 000,00	0,00	0,00	0,00	0,00	0,00	0,00
2019	710 000,00	670 000,00	5 500 000,00	1 670 000,00	0,00	0,00	0,00	0,00	0,00	0,00
2020	730 000,00	670 000,00	5 500 000,00	1 670 000,00	0,00	0,00	0,00	0,00	0,00	0,00
2021	750 000,00	670 000,00	5 500 000,00	1 670 000,00	0,00	0,00	0,00	0,00	0,00	0,00
2022	750 000,00	670 000,00	5 500 000,00	1 670 000,00	0,00	0,00	0,00	0,00	0,00	0,00
2023	670 000,00	670 000,00	5 500 000,00	1 670 000,00	0,00	0,00	0,00	0,00	0,00	0,00
2024	440 000,00	440 000,00	5 500 000,00	1 670 000,00	0,00	0,00	0,00	0,00	0,00	0,00
2025	710 000,00	710 000,00	5 500 000,00	1 670 000,00	0,00	0,00	0,00	0,00	0,00	0,00

PRZEWODNICZĄCA
Rady Gminy Jedwabno
Maria Sienkiewicz

Wyszczególnienie	Finansowanie programów, projektów lub zadań realizowanych z udziałem środków, o których mowa w art. 5 ust. 1 pkt 2 i 3 ustawy																
	12.1		12.1.1		12.2		12.2.1		12.2.1.1		12.3						
	w tym:		w tym:		w tym:		w tym:		w tym:		w tym:						
Lp	Dochody bieżące na programy, projekty lub zadania finansowane z udziałem środków, o których mowa w art. 5 ust. 1 pkt 2 i 3 ustawy		środki określone w art. 5 ust. 1 pkt 2 ustawy		Dochody majątkowe na programy, projekty lub zadania finansowane z udziałem środków, o których mowa w art. 5 ust. 1 pkt 2 i 3 ustawy		środki określone w art. 5 ust. 1 pkt 2 ustawy		środki określone w art. 5 ust. 1 pkt 2 ustawy wyłączenie z zawartych umów na realizację programu, projektu lub zadania		Wydatki bieżące na programy, projekty lub zadania finansowane z udziałem środków, o których mowa w art. 5 ust. 1 pkt 2 i 3 ustawy		finansowane środkami określonymi w art. 5 ust. 1 pkt 2 ustawy		Wydatki bieżące na realizację programu, projektu lub zadania wyłączenie z zawartych umów z podmiotem dysponującym środkami, o których mowa w art. 5 ust. 1 pkt 2 ustawy		
Formula																	
2014	120 728,34	114 658,11	114 658,11	0,00	1 595 590,00	1 458 741,00	1 595 590,00	1 458 741,00	1 595 590,00	1 458 741,00	142 328,34	117 973,11	142 328,34	0,00	0,00	0,00	0,00
2015	0,00	0,00	0,00	0,00	0,00	0,00	0,00	0,00	0,00	0,00	0,00	0,00	0,00	0,00	0,00	0,00	0,00
2016	0,00	0,00	0,00	0,00	0,00	0,00	0,00	0,00	0,00	0,00	0,00	0,00	0,00	0,00	0,00	0,00	0,00
2017 1)	0,00	0,00	0,00	0,00	0,00	0,00	0,00	0,00	0,00	0,00	0,00	0,00	0,00	0,00	0,00	0,00	0,00
2018	0,00	0,00	0,00	0,00	0,00	0,00	0,00	0,00	0,00	0,00	0,00	0,00	0,00	0,00	0,00	0,00	0,00
2019	0,00	0,00	0,00	0,00	0,00	0,00	0,00	0,00	0,00	0,00	0,00	0,00	0,00	0,00	0,00	0,00	0,00
2020	0,00	0,00	0,00	0,00	0,00	0,00	0,00	0,00	0,00	0,00	0,00	0,00	0,00	0,00	0,00	0,00	0,00
2021	0,00	0,00	0,00	0,00	0,00	0,00	0,00	0,00	0,00	0,00	0,00	0,00	0,00	0,00	0,00	0,00	0,00
2022	0,00	0,00	0,00	0,00	0,00	0,00	0,00	0,00	0,00	0,00	0,00	0,00	0,00	0,00	0,00	0,00	0,00
2023	0,00	0,00	0,00	0,00	0,00	0,00	0,00	0,00	0,00	0,00	0,00	0,00	0,00	0,00	0,00	0,00	0,00
2024	0,00	0,00	0,00	0,00	0,00	0,00	0,00	0,00	0,00	0,00	0,00	0,00	0,00	0,00	0,00	0,00	0,00
2025	0,00	0,00	0,00	0,00	0,00	0,00	0,00	0,00	0,00	0,00	0,00	0,00	0,00	0,00	0,00	0,00	0,00

PRZEWODNICZĄCA
Rady Gminy Jedwabno
Maria Stenkiewicz

Wyszczególnienie	Wydatki majątkowe na programy, projekty lub zadania finansowane z udziałem środków, o których mowa w art. 5 ust. 1 pkt 2 i 3 ustawy		w tym:		Wydatki majątkowe na realizację programu, projektu lub zadania wynikające wyłącznie z zawartych umów z podmiotem dysponującym środkami, o których mowa w art. 5 ust. 1 pkt 2 ustawy	Wydatki na wkład krajowy w związku z umową, na realizację programu, projektu lub zadania finansowanego z udziałem środków, o których mowa w art. 5 ust. 1 pkt 2 ustawy bez względu na stopień tymi środkami	w tym:		Wydatki na wkład krajowy w związku z umową po dniu 1 stycznia 2013 r. umową na realizację programu, projektu lub zadania finansowanego w co najmniej 60% środkami, o których mowa w art. 5 ust. 1 pkt 2 ustawy	w tym:		Przychody z tytułu kredytów, pożyczek, emisji papierów wartościowych powstające w związku z umową na realizację programu, projektu lub zadania finansowanego z udziałem środków, o których mowa w art. 5 ust. 1 pkt 2 ustawy bez względu na stopień finansowania tymi środkami	w tym:
	12.4	12.4.1	12.4.2	12.5			12.5.1	12.6		12.6.1	12.7		
Lp	12.4	12.4.1	12.4.2	12.5	12.5.1	12.6	12.6.1	12.7	12.7.1				
Formuła													
2014	5 448 784,00	3 069 160,00	5 412 607,00	2 403 979,23	2 389 955,23	2 403 979,23	2 389 955,23	0,00	0,00	0,00	0,00	0,00	0,00
2015	180 000,00	89 600,00	180 000,00	0,00	0,00	0,00	0,00	0,00	0,00	0,00	0,00	0,00	0,00
2016	0,00	0,00	0,00	0,00	0,00	0,00	0,00	0,00	0,00	0,00	0,00	0,00	0,00
2017 1)	0,00	0,00	0,00	0,00	0,00	0,00	0,00	0,00	0,00	0,00	0,00	0,00	0,00
2018	0,00	0,00	0,00	0,00	0,00	0,00	0,00	0,00	0,00	0,00	0,00	0,00	0,00
2019	0,00	0,00	0,00	0,00	0,00	0,00	0,00	0,00	0,00	0,00	0,00	0,00	0,00
2020	0,00	0,00	0,00	0,00	0,00	0,00	0,00	0,00	0,00	0,00	0,00	0,00	0,00
2021	0,00	0,00	0,00	0,00	0,00	0,00	0,00	0,00	0,00	0,00	0,00	0,00	0,00
2022	0,00	0,00	0,00	0,00	0,00	0,00	0,00	0,00	0,00	0,00	0,00	0,00	0,00
2023	0,00	0,00	0,00	0,00	0,00	0,00	0,00	0,00	0,00	0,00	0,00	0,00	0,00
2024	0,00	0,00	0,00	0,00	0,00	0,00	0,00	0,00	0,00	0,00	0,00	0,00	0,00
2025	0,00	0,00	0,00	0,00	0,00	0,00	0,00	0,00	0,00	0,00	0,00	0,00	0,00

PRZEWODNICZĄCA
Rady Gminy Jedwabno
Maria Stenkiewicz

Lp	12.8	12.8.1	13.1	13.2	13.3	13.4	13.5	13.6	13.7	Kwoty dotyczące przejęcia i spłaty zobowiązań po samodzielnym publicznych	
										W tym:	Kwota zobowiązań wynikających z przejęcia przez jednostkę samorządu terytorialnego zobowiązań po likwidowanych i przekształconych samodzielnym zakładach opieki zdrowotnej
Formuła											
2014	1 375 221,00	1 375 221,00	0,00	0,00	0,00	0,00	0,00	0,00	0,00	0,00	
2015	0,00	0,00	0,00	0,00	0,00	0,00	0,00	0,00	0,00	0,00	
2016	0,00	0,00	0,00	0,00	0,00	0,00	0,00	0,00	0,00	0,00	
2017 (1)	0,00	0,00	0,00	0,00	0,00	0,00	0,00	0,00	0,00	0,00	
2018	0,00	0,00	0,00	0,00	0,00	0,00	0,00	0,00	0,00	0,00	
2019	0,00	0,00	0,00	0,00	0,00	0,00	0,00	0,00	0,00	0,00	
2020	0,00	0,00	0,00	0,00	0,00	0,00	0,00	0,00	0,00	0,00	
2021	0,00	0,00	0,00	0,00	0,00	0,00	0,00	0,00	0,00	0,00	
2022	0,00	0,00	0,00	0,00	0,00	0,00	0,00	0,00	0,00	0,00	
2023	0,00	0,00	0,00	0,00	0,00	0,00	0,00	0,00	0,00	0,00	
2024	0,00	0,00	0,00	0,00	0,00	0,00	0,00	0,00	0,00	0,00	
2025	0,00	0,00	0,00	0,00	0,00	0,00	0,00	0,00	0,00	0,00	

Przychody z tytułu kredytów, pożyczek, emisji papierów wartościowych powstające w związku z zawartą po dniu 1 stycznia 2013 r. umową na realizację programu, projektu lub zadania finansowanego w całości lub części z dotacji, o których mowa w art. 5 ust. 1 pkt 2 ustawy

W związku z już zawartą umową, na realizację programu, projektu lub zadania projektu lub zadania

Dochoły budżetowe z tytułu dotacji celowej z budżetu państwa, o której mowa w art. 196 ustawy z dnia 15 kwietnia 2011 r. o działalności leczniczej (Dz.U. Nr 112, poz. 654, z późn. zm.)

Wysokość zobowiązań podlegających umorzeniu, o którym mowa w art. 190 ustawy o działalności leczniczej

Wydatki na spłatę przejętych zobowiązań samodzielnego publicznego zakładu opieki zdrowotnej przekształconego na zasadach określonych w przepisach o działalności leczniczej

Wydatki na spłatę przejętych zobowiązań samodzielnego publicznego zakładu opieki zdrowotnej likwidowanego na zasadach określonych w przepisach o działalności leczniczej

Wydatki na spłatę samodzielnego publicznego zakładu opieki zdrowotnej przejętych do końca 2011 r. na podstawie przepisów o zakładach opieki zdrowotnej

Wydatki bieżące na pokrycie ujemnego wyniku finansowego samodzielnego publicznego zakładu opieki zdrowotnej

PRZEWODNICZĄCA
Rady Gminy Medwabno
Maria Stenkiewicz

Wyszczególnienie	uzupełniająca o długu i jego spłacie										Dane dotyczące emitowanych obligacji przychodowych	
	14.1 Spłaty rat kapitałowych oraz wykup papierów wartościowych, o których mowa w pkt 5.1., wynikające wyłączenie z tytułu zobowiązań już zaciągniętych	14.2 Kwota długu, którego planowana spłata dokonana się z wydatków budżetu	14.3 Wydatki zmniejszające dług	w tym:			14.4 Wynik operacji niekasowych wpływających na kwotę długu (m.in. umorzenia, różnice kursowe)	15.1 Środki z przeświadczenia gromadzone na rachunku bankowym	w tym:		15.2 Wydatki bieżące z tytułu świadczenia emitenta należnego obligatariuszom, nieuwzględniane w limicie spłaty zobowiązań, o którym mowa w art. 243 ustawy	
				14.3.1 spłata zobowiązań wymagalnych z lat poprzednich, innych niż w poz. 14.3.3	14.3.2 związane z umowami zaliczanymi do tytułów dłużnych wliczanych do państwowego długu publicznego	14.3.3 wypłaty z tytułu wymagalnych poręczeń i gwarancji			15.1.1 środki na zaspokojenie roszczeń obligatariuszy			
Lp	14.1	14.2	14.3	14.3.1	14.3.2	14.3.3	14.4	15.1	15.1.1	15.2		
Formuła												
2014	370 000,00	0,00	0,00	0,00	0,00	0,00	0,00	0,00	0,00	0,00	0,00	
2015	580 000,00	0,00	0,00	0,00	0,00	0,00	0,00	0,00	0,00	0,00	0,00	
2016	590 000,00	0,00	0,00	0,00	0,00	0,00	0,00	0,00	0,00	0,00	0,00	
2017 1)	610 000,00	0,00	0,00	0,00	0,00	0,00	0,00	0,00	0,00	0,00	0,00	
2018	690 000,00	0,00	0,00	0,00	0,00	0,00	0,00	0,00	0,00	0,00	0,00	
2019	710 000,00	0,00	0,00	0,00	0,00	0,00	0,00	0,00	0,00	0,00	0,00	
2020	730 000,00	0,00	0,00	0,00	0,00	0,00	0,00	0,00	0,00	0,00	0,00	
2021	750 000,00	0,00	0,00	0,00	0,00	0,00	0,00	0,00	0,00	0,00	0,00	
2022	750 000,00	0,00	0,00	0,00	0,00	0,00	0,00	0,00	0,00	0,00	0,00	
2023	670 000,00	0,00	0,00	0,00	0,00	0,00	0,00	0,00	0,00	0,00	0,00	
2024	440 000,00	0,00	0,00	0,00	0,00	0,00	0,00	0,00	0,00	0,00	0,00	
2025	710 000,00	0,00	0,00	0,00	0,00	0,00	0,00	0,00	0,00	0,00	0,00	

PRZEWODNICZĄCA
Rady Gminy Jedwabno
Maria Sienkiewicz

Wykaz przedsięwzięć do WPF

Załącznik Nr 2
do Uchwały Nr XLI/279/14
Rady Gminy Jedwabno
z dnia 27.03.2014 r.

kwoty w
zł

L.p.	Nazwa i cel	Jednostka odpowiedzialna lub koordynująca	Okres realizacji		Łączne nakłady finansowe	Limit 2014	Limit 2015	Limit 2016	Limit 2017	Limit 2018
			od	do						
1	Wydatki na przedsięwzięcia-ogółem (1.1+1.2+1.3)				5 850 861,25	4 722 814,34	180 000,00	0,00	0,00	0,00
1.a	- wydatki bieżące				268 196,93	134 928,34	0,00	0,00	0,00	0,00
1.b	- wydatki majątkowe				5 582 664,32	4 587 886,00	180 000,00	0,00	0,00	0,00
1.1	Wydatki na programy, projekty lub zadania związane z programami realizowanymi z udziałem środków, o których mowa w art.5 ust.1 pkt.2 i 3 ustawy z dnia 27 sierpnia 2009r. o finansach publicznych (Dz.U.Nr.157, poz.1240,z późn.zm.), z tego:				3 951 783,88	3 372 814,34	180 000,00	0,00	0,00	0,00
1.1.1	- wydatki bieżące				268 196,93	134 928,34	0,00	0,00	0,00	0,00
1.1.1.1	Program Operacyjny Kapitał Ludzki „Aktywizacja Twoja Szansa” - Program Operacyjny Kapitał Ludzki „Aktywizacja Twoja Szansa”	GOPS	2013	2014	268 196,93	134 928,34	0,00	0,00	0,00	0,00
1.1.2	- wydatki majątkowe				3 683 586,95	3 237 886,00	180 000,00	0,00	0,00	0,00
1.1.2.1	Budowa sieci wodociągowej i kanalizacji sanitarnej w miejscowościach Witowo i Nowy Dwór, Gmina Jedwabno - Budowa sieci wodociągowej i kanalizacji sanitarnej w miejscowościach Witowo i Nowy Dwór, Gmina Jedwabno		2014	2014	0,00	0,00	0,00	0,00	0,00	0,00
1.1.2.2	Realizacja prac inwestycyjnych, remontowych oraz zakup urządzeń tworzących i poprawiających infrastrukturę sportową, rekreacyjną, kulturalną Sołectwa Kot - Realizacja prac inwestycyjnych, remontowych oraz zakup urządzeń tworzących i poprawiających infrastrukturę sportową, rekreacyjną, kulturalną Sołectwa Kot	gmina	2013	2014	277 863,13	266 456,00	0,00	0,00	0,00	0,00

Limit 2019	Limit 2020	Limit 2021	Limit 2022	Limit 2023	Limit 2024	Limit 2025	Limit zobowiązań
0,00	0,00	0,00	0,00	0,00	0,00	0,00	10 417 589,81
0,00	0,00	0,00	0,00	0,00	0,00	0,00	253 996,93
0,00	0,00	0,00	0,00	0,00	0,00	0,00	10 163 592,88
0,00	0,00	0,00	0,00	0,00	0,00	0,00	8 817 589,81

0,00	0,00	0,00	0,00	0,00	0,00	0,00	253 996,93
0,00	0,00	0,00	0,00	0,00	0,00	0,00	253 996,93
0,00	0,00	0,00	0,00	0,00	0,00	0,00	8 563 592,88
0,00	0,00	0,00	0,00	0,00	0,00	0,00	2 725 359,00

0,00	0,00	0,00	0,00	0,00	0,00	0,00	274 863,88
------	------	------	------	------	------	------	------------

PRZEWODNICZĄCA
Rady Gminy Jedwabno
Maria Stenkiewicz

L.p.	Nazwa i cel	Jednostka odpowiedzialna lub koordynująca	Okres realizacji		Łączne nakłady finansowe	Limit 2014	Limit 2015	Limit 2016	Limit 2017	Limit 2018
			od	do						
1.1.2.3	Uporządkowanie gospodarki wodno-ściekowej Gminy Jedwabno w zlewni Jeziora Malszewskiego w obrębie Burdąg i Waplewo - Uporządkowanie gospodarki wodno-ściekowej Gminy Jedwabno w zlewni Jeziora Malszewskiego w obrębie Burdąg i Waplewo	gmina	2013	2015	3 182 100,00	2 761 100,00	180 000,00	0,00	0,00	0,00
1.1.2.4	Zagospodarowanie parku w Jedwabnie - Zagospodarowanie parku w Jedwabnie	gmina	2013	2014	223 623,82	210 330,00	0,00	0,00	0,00	0,00
1.2	Wydatki na programy, projekty lub zadania związane z umowami partnerswami publiczno-prywatnego, z tego:				0,00	0,00	0,00	0,00	0,00	0,00
1.2.1	- wydatki bieżące				0,00	0,00	0,00	0,00	0,00	0,00
1.2.2	- wydatki majątkowe				0,00	0,00	0,00	0,00	0,00	0,00
1.3	Wydatki na programy, projekty lub zadania pozostałe (inne niż wymienione w pkt 1.1 i 1.2), z tego:				1 899 077,37	1 350 000,00	0,00	0,00	0,00	0,00
1.3.1	- wydatki bieżące				0,00	0,00	0,00	0,00	0,00	0,00
1.3.2	- wydatki majątkowe				1 899 077,37	1 350 000,00	0,00	0,00	0,00	0,00
1.3.2.1	Rozbudowa, przebudowa oraz kompleksowa termomodernizacja budynku Zespołu Szkół w Jedwabnie - Rozbudowa, przebudowa oraz kompleksowa termomodernizacja budynku Zespołu Szkół w Jedwabnie	gmina	2013	2014	1 899 077,37	1 350 000,00	0,00	0,00	0,00	0,00

PRZEWODNICZĄCA
Rady Gminy Jedwabno
Maria Sienkiewicz
Maria Sienkiewicz

Limit 2019	Limit 2020	Limit 2021	Limit 2022	Limit 2023	Limit 2024	Limit 2025	Limit zobowiązań
0,00	0,00	0,00	0,00	0,00	0,00	0,00	5 296 170,00

0,00	0,00	0,00	0,00	0,00	0,00	0,00	267 200,00
0,00	0,00	0,00	0,00	0,00	0,00	0,00	0,00
0,00	0,00	0,00	0,00	0,00	0,00	0,00	0,00
0,00	0,00	0,00	0,00	0,00	0,00	0,00	0,00
0,00	0,00	0,00	0,00	0,00	0,00	0,00	1 600 000,00
0,00	0,00	0,00	0,00	0,00	0,00	0,00	0,00
0,00	0,00	0,00	0,00	0,00	0,00	0,00	0,00
0,00	0,00	0,00	0,00	0,00	0,00	0,00	1 600 000,00

PRZEWODNICZĄCA
 Rady Gminy Jedwabno
 Maria Siemkiewicz

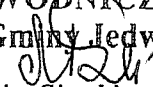
Uzasadnienie

do uchwały w sprawie zmiany Wieloletniej Prognozy Finansowej Gminy Jedwabno na lata 2014 – 2025

Zgodnie z art. 226, 227, 228, 230 ustawy o finansach publicznych przy każdej zmianie uchwały w sprawie zmian w budżecie zmienia się uchwałę w sprawie Wieloletniej Prognozy Finansowej Gminy Jedwabno na lata 2014 – 2025.

Ogółem dochody 16.821.973,00 zł, w tym dochody majątkowe 2.977.590,00 zł, wydatki ogółem 21.730.194,00 zł, w tym wydatki majątkowe 7.593.262,67 zł.

Deficyt wynosi 4.908.221,00 zł, zostanie pokryty przychodami pochodzącymi z: kredytów w wysokości 1.530.000,00 zł, pożyczek 2.045.221,00 zł (w tym wyprzedzające finansowanie 1.375.221,00 zł) i wolnych środków w wysokości 1.333.000,00 zł. Rozchody wynoszą 370.000,00 zł (planowana spłata rat kredytu).

PRZEWODNICZĄCA
Rady Gminy Jedwabno

Maria Sienkiewicz