

**Uchwała Nr XLII/286/14  
Rady Gminy Jedwabno  
z dnia 16 kwietnia 2014 r.**

**w sprawie zmiany Wieloletniej Prognozy Finansowej Gminy Jedwabno  
na lata 2014 – 2025**

*Na podstawie art. 226, art. 227, art. 228, art. 230 ust. 6 i art. 243 ustawy z dnia 27 sierpnia 2009 r. o finansach publicznych (Dz. U. z 2013, poz. 885 z późn. zm.) oraz art. 18 ust. 2 pkt 6 ustawy z dnia 8 marca 1990 r. o samorządzie gminnym (t.j. Dz. U. z 2013 r. poz. 594 z późn. zm.)*

**Rada Gminy Jedwabno uchwala, co następuje:**

**§ 1**

Zmienia się Wieloletnią Prognozę Finansową Gminy Jedwabno na lata 2014 – 2025, zgodnie z załącznikiem nr 1.

**§ 2**

Zmienia się Wykaz przedsięwzięć realizowanych w latach 2014-2025, zgodnie z Załącznikiem nr 2.

**§ 3**


Objaśnienia do zmiany Wieloletniej Prognozy Finansowej Gminy Jedwabno na lata 2014 – 2025 zgodnie z Załącznikiem nr 3.


**§ 4**

Wykonanie uchwały powierza się Wójtowi Gminy Jedwabno.

**§ 5**

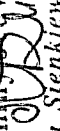
Uchwała wchodzi w życie z dniem podjęcia.

**PRZEWODNICZĄCA  
RADY GMINY JEDWABNO**  
  
**MARIA SIENKIEWICZ**

**PRZEWODNICZĄCA  
Rady Gminy Jedwabno**  
  
*Maria Sienkiewicz*

**Wieloletnia Prognoza Finansowa**  
**Załącznik Nr 1**  
**do Uchwały Nr XLII/286/14**  
**Rady Gminy Jedwabno**  
**z dnia 16.04.2014 r.**

Wyszczególnienie	Dochody ogółem	z tego:										w tym:			
		1.1	1.1.1					1.1.2	1.1.3	1.1.4		1.1.5	1.2	1.2.1	1.2.2
			Docho- dy bieżące	docho- dy z tytułu udziału we wpływach z podatku dochodowego od osób fizycznych	docho- dy z tytułu udziału we wpływach z podatku dochodowego od osób prawnych	podatki i opłaty	z podatku od nieruchomości			z subwen- cji ogólnej	z tytułu dotacji i środków przeznaczo- nych na cele bieżące				
Lp	1	1.1	1.1.1	1.1.1.1	1.1.1.2	1.1.1.3	1.1.1.3.1	1.1.4	1.1.5	1.2	1.2.1	1.2.2			
Formuła	[1-1]+[1.2]														
2014	16 872 012,00	13 894 422,00	1 374 416,00	37 000,00	4 207 950,00	2 458 000,00	3 878 612,00	3 082 850,00	2 977 590,00	1 182 000,00	1 595 590,00				
2015	18 278 419,00	15 500 000,00	1 400 000,00	38 000,00	4 334 100,00	2 580 000,00	3 950 000,00	3 500 000,00	2 778 419,00	200 000,00	2 278 419,00				
2016	16 000 000,00	15 500 000,00	1 400 000,00	38 000,00	4 334 100,00	2 580 000,00	3 950 000,00	3 500 000,00	500 000,00	150 000,00	2 278 419,00				
2017 1)	16 000 000,00	15 500 000,00	1 400 000,00	38 000,00	4 334 100,00	2 580 000,00	3 950 000,00	3 500 000,00	500 000,00	100 000,00	2 278 419,00				
2018	16 000 000,00	15 500 000,00	1 400 000,00	38 000,00	4 334 100,00	2 580 000,00	3 950 000,00	3 500 000,00	500 000,00	100 000,00	2 278 419,00				
2019	16 000 000,00	15 500 000,00	1 400 000,00	38 000,00	4 334 100,00	2 580 000,00	3 950 000,00	3 500 000,00	500 000,00	100 000,00	2 278 419,00				
2020	16 000 000,00	15 500 000,00	1 400 000,00	38 000,00	4 334 100,00	2 580 000,00	3 950 000,00	3 500 000,00	500 000,00	100 000,00	2 278 419,00				
2021	16 000 000,00	15 500 000,00	1 400 000,00	38 000,00	4 334 100,00	2 580 000,00	3 950 000,00	3 500 000,00	500 000,00	100 000,00	2 278 419,00				
2022	16 000 000,00	15 500 000,00	1 400 000,00	38 000,00	4 334 100,00	2 580 000,00	3 950 000,00	3 500 000,00	500 000,00	100 000,00	2 278 419,00				
2023	16 000 000,00	15 500 000,00	1 400 000,00	38 000,00	4 334 100,00	2 580 000,00	3 950 000,00	3 500 000,00	500 000,00	100 000,00	2 278 419,00				
2024	16 000 000,00	15 500 000,00	1 400 000,00	38 000,00	4 334 100,00	2 580 000,00	3 950 000,00	3 500 000,00	500 000,00	100 000,00	2 278 419,00				
2025	16 000 000,00	15 500 000,00	1 400 000,00	38 000,00	4 334 100,00	2 580 000,00	3 950 000,00	3 500 000,00	500 000,00	100 000,00	2 278 419,00				

**PRZEWODNICZĄCA**  
**Rady Gminy Jedwabno**  
  
**Maria Stenkiewicz**

Lp	Wyszczególnienie	Wydatki ogółem	Wydatki bieżące	z tytułu poręczeń i gwarancji		w tym:		na spłatę przejętych zobowiązań samodzielnego publicznego zakładu opieki zdrowotnej	przeznaczonych na zadania w przepisach o zasadach realizacji zadań w obszarze świadczeń określonych w budżecie państwa	wydatki na obsługę długu	odsetki i dyskonto określone w art. 243 ust. 1 ustawy		w tym:		Wydanki majątkowe
				2.1.1	2.1.1.1	2.1.2	2.1.3				2.1.3.1	2.1.3.1.1	2.1.3.1.2		
2014		22 014 827,51	14 264 851,78	0,00	0,00	0,00		0,00	265 000,00	265 000,00	9 500,00	0,00	0,00	7 749 975,73	
2015		16 323 198,00	13 110 000,00	0,00	0,00	0,00		0,00	260 000,00	260 000,00	5 000,00	0,00	0,00	3 213 198,00	
2016		15 410 000,00	13 075 000,00	0,00	0,00	0,00		0,00	255 000,00	255 000,00	0,00	0,00	0,00	2 335 000,00	
2017 <sup>1)</sup>		15 390 000,00	13 055 000,00	0,00	0,00	0,00		0,00	250 000,00	250 000,00	0,00	0,00	0,00	2 335 000,00	
2018		15 310 000,00	12 940 000,00	0,00	0,00	0,00		0,00	245 000,00	245 000,00	0,00	0,00	0,00	2 370 000,00	
2019		15 290 000,00	12 940 000,00	0,00	0,00	0,00		0,00	240 000,00	240 000,00	0,00	0,00	0,00	2 350 000,00	
2020		15 270 000,00	13 260 000,00	0,00	0,00	0,00		0,00	235 000,00	235 000,00	0,00	0,00	0,00	2 010 000,00	
2021		15 250 000,00	13 240 000,00	0,00	0,00	0,00		0,00	220 000,00	220 000,00	0,00	0,00	0,00	1 850 000,00	
2022		15 250 000,00	13 390 000,00	0,00	0,00	0,00		0,00	180 000,00	180 000,00	0,00	0,00	0,00	1 790 000,00	
2023		15 330 000,00	13 540 000,00	0,00	0,00	0,00		0,00	150 000,00	150 000,00	0,00	0,00	0,00	1 800 000,00	
2024		15 560 000,00	13 760 000,00	0,00	0,00	0,00		0,00	90 000,00	90 000,00	0,00	0,00	0,00	1 660 000,00	
2025		15 290 000,00	13 630 000,00	0,00	0,00	0,00	X	0,00	70 000,00	70 000,00	0,00	0,00	0,00	1 660 000,00	
Formula		[2.1]+[2.2]	2.1	2.1.1	2.1.1.1	2.1.2		2.1.3	2.1.3.1	2.1.3.1.1	2.1.3.1.2	2.2			

PRZEWODNICZĄCA  
 Rady Gminy Wyszakabno  
*Maria Sienkiewicz*

Wyszczególnienie	Wynik budżetu	Przychody budżetu	z tego:						w tym:
			4.1	4.2	4.3	w tym:		4.4	
						4.1.1	4.2.1		
Lp	3	4	4.1	4.2	4.3	4.3.1	4.4.1		
Formuła	[1] - [2]	[4.1] + [4.2] + [4.3] + [4.4]							
2014	-5 142 815,51	5 512 815,51	0,00	1 567 594,51	3 945 221,00	3 945 221,00	0,00	0,00	
2015	1 955 221,00	0,00	0,00	0,00	0,00	0,00	0,00	0,00	
2016	590 000,00	0,00	0,00	0,00	0,00	0,00	0,00	0,00	
2017-1)	610 000,00	0,00	0,00	0,00	0,00	0,00	0,00	0,00	
2018	690 000,00	0,00	0,00	0,00	0,00	0,00	0,00	0,00	
2019	710 000,00	0,00	0,00	0,00	0,00	0,00	0,00	0,00	
2020	730 000,00	0,00	0,00	0,00	0,00	0,00	0,00	0,00	
2021	750 000,00	0,00	0,00	0,00	0,00	0,00	0,00	0,00	
2022	750 000,00	0,00	0,00	0,00	0,00	0,00	0,00	0,00	
2023	670 000,00	0,00	0,00	0,00	0,00	0,00	0,00	0,00	
2024	440 000,00	0,00	0,00	0,00	0,00	0,00	0,00	0,00	
2025	710 000,00	0,00	0,00	0,00	0,00	0,00	0,00	0,00	

PRZEWODNICZĄCA  
Rady Gminy Jedwabno  
*Maria Stenkiewicz*

Wyszczególnienie	Rozchody budżetu	Spłaty rat kapitałowych kredytów i pożyczek oraz wykup papierów wartościowych	z tego:				Inne rozchody niezwiązane ze spłatą długu
			w tym:				
			w tym łączna kwota przypadających na dany rok kwot ustawowych wyłączeń z limitu spłaty zobowiązań, o którym mowa w art. 243 ustawy	kwota przypadających na dany rok kwot ustawowych wyłączeń określonych w art. 243 ust. 3 ustawy	kwota przypadających na dany rok kwot ustawowych wyłączeń określonych w art. 243 ust. 3a ustawy	kwota przypadających na dany rok kwot ustawowych wyłączeń innych niż określone w art. 243 ustawy	
Lp	5	5.1	5.1.1	5.1.1.1	5.1.1.2	5.1.1.3	5.2
Formuła	[5.1] + [5.2]	5.1	[5.1.1] + [5.1.2] + [5.1.3]	5.1.1.1	5.1.1.2	5.1.1.3	
2014	370 000,00	370 000,00	0,00	0,00	0,00	0,00	0,00
2015	1 955 221,00	1 955 221,00	1 375 221,00	1 375 221,00	0,00	0,00	0,00
2016	590 000,00	590 000,00	0,00	0,00	0,00	0,00	0,00
2017 (1)	610 000,00	610 000,00	0,00	0,00	0,00	0,00	0,00
2018	690 000,00	690 000,00	0,00	0,00	0,00	0,00	0,00
2019	710 000,00	710 000,00	0,00	0,00	0,00	0,00	0,00
2020	730 000,00	730 000,00	0,00	0,00	0,00	0,00	0,00
2021	750 000,00	750 000,00	0,00	0,00	0,00	0,00	0,00
2022	750 000,00	750 000,00	0,00	0,00	0,00	0,00	0,00
2023	670 000,00	670 000,00	0,00	0,00	0,00	0,00	0,00
2024	440 000,00	440 000,00	0,00	0,00	0,00	0,00	0,00
2025	710 000,00	710 000,00	0,00	0,00	0,00	0,00	0,00

PRZEWODNICZĄCA  
 Rady Gminy Jedwabno  
*Maria Sienkiewicz*

Wyszczególnienie	Kwota długu	Kwota zobowiązań wynikających z przejęcia przez jednostkę samorządu terytorialnego zobowiązań po likwidowanych i przekształcanych jednostkach zaliczanych do sektora finansów publicznych	Relacja zrównoważenia wydatków bieżących, o której mowa w art. 242 ustawy	
			Różnica między dochodami bieżącymi a wydatkami bieżącymi	Różnica między dochodami bieżącymi, skorygowanymi o środki a wydatkami bieżącymi, pomniejszonymi o wydatki
Lp	6	7	8.1	8.2
Formuła			[1.1] - [2.1]	[1.1] + (4.1) + (4.2) - (2.1) - (2.1.2p)
2014	8 605 221,00	0,00	-370 429,78	1 197 164,73
2015	6 650 000,00	0,00	2 390 000,00	2 390 000,00
2016	6 060 000,00	0,00	2 425 000,00	2 425 000,00
2017 1)	5 450 000,00	0,00	2 445 000,00	2 445 000,00
2018	4 760 000,00	0,00	2 560 000,00	2 560 000,00
2019	4 050 000,00	0,00	2 560 000,00	2 560 000,00
2020	3 320 000,00	0,00	2 240 000,00	2 240 000,00
2021	2 570 000,00	0,00	2 260 000,00	2 260 000,00
2022	1 820 000,00	0,00	2 110 000,00	2 110 000,00
2023	1 150 000,00	0,00	1 960 000,00	1 960 000,00
2024	710 000,00	0,00	1 740 000,00	1 740 000,00
2025	0,00	0,00	1 870 000,00	1 870 000,00

PRZEWODNICZĄCA  
Rady Gminy Jedwabno  
*Maria Sienkiewicz*

Wskaźnik spłaty zobowiązań									
Lp	Wyszczególnienie		9.3	9.4	9.5	9.6	9.6.1	9.7	9.7.1
	9.1	9.2							
Formula	$(Z.1.1 + Z.1.3 + S.1.1) / (Z.1.1 + Z.1.3 + S.1.1) \cdot 100$	$(Z.1.1 + Z.1.3 + S.1.1 + P.1.1 + P.1.2 + P.1.3) / (Z.1.1 + Z.1.3 + S.1.1) \cdot 100$							
2014	3,76%	3,71%	0,00	3,71%	4,81%	8,00%	9,01%	TAK	TAK
2015	12,12%	4,57%	0,00	4,57%	14,17%	7,05%	8,07%	TAK	TAK
2016	5,29%	5,28%	0,00	5,28%	16,09%	8,37%	9,39%	TAK	TAK
2017 (1)	5,38%	5,38%	0,00	5,38%	15,91%	11,69%	11,69%	TAK	TAK
2018	5,84%	5,84%	0,00	5,84%	16,63%	15,39%	15,39%	TAK	TAK
2019	5,94%	5,94%	0,00	5,94%	16,63%	16,21%	16,21%	TAK	TAK
2020	6,03%	6,03%	0,00	6,03%	14,65%	16,39%	16,39%	TAK	TAK
2021	6,06%	6,06%	0,00	6,06%	14,75%	15,96%	15,96%	TAK	TAK
2022	5,81%	5,81%	0,00	5,81%	13,81%	15,34%	15,34%	TAK	TAK
2023	5,13%	5,13%	0,00	5,13%	12,75%	14,40%	14,40%	TAK	TAK
2024	3,31%	3,31%	0,00	3,31%	11,38%	13,77%	13,77%	TAK	TAK
2025	4,88%	4,88%	0,00	4,88%	12,19%	12,65%	12,65%	TAK	TAK


**PRZEWODNICZĄCA**  
**Rady Gminy Jedwabno**  
*Maria Stenkiewicz*

Wyszczególnienie	Przeznaczenie prognozowanej nadwyżki budżetowej	Informacje uzupełniające o wybranych rodzajach wydatków budżetowych									
		w tym na:		Wydatki bieżące na wynagrodzenia i składki od nich naliczane	Wydatki związane z funkcjonowaniem organów jednostki samorządu terytorialnego	Wydatki objęte limitem, o którym mowa w art. 226 ust. 3 pkt 4 ustawy	z tego:		Wydatki inwestycyjne kontynuowane	Nowe wydatki inwestycyjne	Wydatki majątkowe w formie dotacji
		10.1	11.1				11.2	11.3			
Lp	10	10.1	11.1	11.2	11.3	11.3.1	11.3.2	11.4	11.5	11.6	
Formuła					[11.3.1] + [11.3.2]						
2014	0,00	0,00	5 413 239,01	1 635 599,00	4 759 814,34	134 928,34	4 624 886,00	4 624 886,00	3 066 876,67	5 213,06	
2015	1 955 221,00	1 955 221,00	5 500 000,00	1 670 000,00	180 000,00	0,00	180 000,00	594 173,00	0,00	0,00	
2016	590 000,00	590 000,00	5 500 000,00	1 670 000,00	0,00	0,00	0,00	0,00	0,00	0,00	
2017 1)	610 000,00	590 000,00	5 500 000,00	1 670 000,00	0,00	0,00	0,00	0,00	0,00	0,00	
2018	690 000,00	670 000,00	5 500 000,00	1 670 000,00	0,00	0,00	0,00	0,00	0,00	0,00	
2019	710 000,00	670 000,00	5 500 000,00	1 670 000,00	0,00	0,00	0,00	0,00	0,00	0,00	
2020	730 000,00	670 000,00	5 500 000,00	1 670 000,00	0,00	0,00	0,00	0,00	0,00	0,00	
2021	750 000,00	670 000,00	5 500 000,00	1 670 000,00	0,00	0,00	0,00	0,00	0,00	0,00	
2022	750 000,00	670 000,00	5 500 000,00	1 670 000,00	0,00	0,00	0,00	0,00	0,00	0,00	
2023	670 000,00	670 000,00	5 500 000,00	1 670 000,00	0,00	0,00	0,00	0,00	0,00	0,00	
2024	440 000,00	440 000,00	5 500 000,00	1 670 000,00	0,00	0,00	0,00	0,00	0,00	0,00	
2025	710 000,00	710 000,00	5 500 000,00	1 670 000,00	0,00	0,00	0,00	0,00	0,00	0,00	

PRZEWODNICZĄCA  
Rady Gminy Jedwabno  
*Maria Sienkiewicz*



Lp	Finansowanie programów, projektów lub zadań realizowanych z udziałem środków, o których mowa w art. 5 ust. 1 pkt 2 i 3 ustawy									
	12.1		12.1.1		12.2		12.2.1		12.3	
	w tym:		w tym:		w tym:		w tym:		w tym:	
Formula	Dochody bieżące na programy, projekty lub zadania finansowane z udziałem środków, o których mowa w art. 5 ust. 1 pkt 2 i 3 ustawy	środki określone w art. 5 ust. 1 pkt 2 ustawy	środki określone w art. 5 ust. 1 pkt 2 ustawy; wyliczające zawartych umów na realizację programu, projektu lub zadania	Dochody majątkowe na programy, projekty lub zadania finansowane z udziałem środków, o których mowa w art. 5 ust. 1 pkt 2 i 3 ustawy	środki określone w art. 5 ust. 1 pkt 2 ustawy	środki określone w art. 5 ust. 1 pkt 2 ustawy; wyliczające zawartych umów na realizację programu, projektu lub zadania	Wydatki bieżące na programy, projekty lub zadania finansowane z udziałem środków, o których mowa w art. 5 ust. 1 pkt 2 i 3 ustawy	finansowane środkami określonymi w art. 5 ust. 1 pkt 2 ustawy	Wydatki bieżące na realizację programu, projektu lub zadania wyliczające wyłączenie z zawartych umów z podmiotem dysponującym środkami, o których mowa w art. 5 ust. 1 pkt 2 ustawy	
2014	120 728,34	114 658,11	114 658,11	1 595 590,00	1 595 590,00	1 595 590,00	142 328,34	117 973,11	142 328,34	
2015	0,00	0,00	0,00	1 458 741,00	1 458 741,00	1 458 741,00	0,00	0,00	0,00	0,00
2016	0,00	0,00	0,00	0,00	0,00	0,00	0,00	0,00	0,00	0,00
2017 1)	0,00	0,00	0,00	0,00	0,00	0,00	0,00	0,00	0,00	0,00
2018	0,00	0,00	0,00	0,00	0,00	0,00	0,00	0,00	0,00	0,00
2019	0,00	0,00	0,00	0,00	0,00	0,00	0,00	0,00	0,00	0,00
2020	0,00	0,00	0,00	0,00	0,00	0,00	0,00	0,00	0,00	0,00
2021	0,00	0,00	0,00	0,00	0,00	0,00	0,00	0,00	0,00	0,00
2022	0,00	0,00	0,00	0,00	0,00	0,00	0,00	0,00	0,00	0,00
2023	0,00	0,00	0,00	0,00	0,00	0,00	0,00	0,00	0,00	0,00
2024	0,00	0,00	0,00	0,00	0,00	0,00	0,00	0,00	0,00	0,00
2025	0,00	0,00	0,00	0,00	0,00	0,00	0,00	0,00	0,00	0,00

**PRZEWODNICZĄCA**  
 Rady Gmin Jedwabno  
  
 Maria Stenkiewicz

Wyszczególnienie	Wydatki majątkowe na programy, projekty lub zadania finansowane z udziałem środków, o których mowa w art. 5 ust. 1 pkt 2 i 3 ustawy		w tym:		Wydatki majątkowe na realizację programu, projektu lub zadania wynikające wyłącznie z zawartych umów z przedsiębiorcami dysponującym środkami, o których mowa w art. 5 ust. 1 pkt 2 ustawy	Wydatki na wkład krajowy w związku z umową na realizację programu, projektu lub zadania finansowanego z udziałem środków, o których mowa w art. 5 ust. 1 pkt 2 ustawy bez względu na stopień finansowania tymi środkami	Wydatki na wkład krajowy w związku z umową na realizację programu, projektu lub zadania finansowanego w co najmniej 60% środkami, o których mowa w art. 5 ust. 1 pkt 2 ustawy	w tym:		Przychody z tytułu kredytów, pożyczek, emisji papierów wartościowych powstałe w związku z umową na realizację programu, projektu lub zadania finansowanego z udziałem środków, o których mowa w art. 5 ust. 1 pkt 2 ustawy bez względu na stopień finansowania tymi środkami	w tym:
	12.4	12.4.1	12.4.2	12.5				12.5.1	12.6		
Lp	12.4	12.4.1	12.4.2	12.5	12.5.1	12.6	12.6.1	12.7	12.7.1		
Formuła											
2014	5 448 784,00	3 069 160,00	5 412 607,00	2 403 979,23	2 389 955,23	2 403 979,23	2 389 955,23	0,00	0,00	0,00	0,00
2015	180 000,00	89 600,00	180 000,00	0,00	0,00	0,00	0,00	0,00	0,00	0,00	0,00
2016	0,00	0,00	0,00	0,00	0,00	0,00	0,00	0,00	0,00	0,00	0,00
2017-1)	0,00	0,00	0,00	0,00	0,00	0,00	0,00	0,00	0,00	0,00	0,00
2018	0,00	0,00	0,00	0,00	0,00	0,00	0,00	0,00	0,00	0,00	0,00
2019	0,00	0,00	0,00	0,00	0,00	0,00	0,00	0,00	0,00	0,00	0,00
2020	0,00	0,00	0,00	0,00	0,00	0,00	0,00	0,00	0,00	0,00	0,00
2021	0,00	0,00	0,00	0,00	0,00	0,00	0,00	0,00	0,00	0,00	0,00
2022	0,00	0,00	0,00	0,00	0,00	0,00	0,00	0,00	0,00	0,00	0,00
2023	0,00	0,00	0,00	0,00	0,00	0,00	0,00	0,00	0,00	0,00	0,00
2024	0,00	0,00	0,00	0,00	0,00	0,00	0,00	0,00	0,00	0,00	0,00
2025	0,00	0,00	0,00	0,00	0,00	0,00	0,00	0,00	0,00	0,00	0,00

PRZEWODNICZĄCA  
Rady Gminy Jedwabno  
*Maria Sienkiewicz*

Lp	12.8	12.8.1	13.1	13.2	13.3	13.4	13.5	13.6	13.7	Kwoty dotyczące przejęcia i spłaty zobowiązań po samodzielnym zakładach opieki zdrowotnej oraz pokrycia ujemnego wyniku	
										w tym:	
Formuła											
2014	1 375 221,00	1 375 221,00	0,00	0,00	0,00	0,00	0,00	0,00	0,00	0,00	0,00
2015	0,00	0,00	0,00	0,00	0,00	0,00	0,00	0,00	0,00	0,00	0,00
2016	0,00	0,00	0,00	0,00	0,00	0,00	0,00	0,00	0,00	0,00	0,00
2017 1)	0,00	0,00	0,00	0,00	0,00	0,00	0,00	0,00	0,00	0,00	0,00
2018	0,00	0,00	0,00	0,00	0,00	0,00	0,00	0,00	0,00	0,00	0,00
2019	0,00	0,00	0,00	0,00	0,00	0,00	0,00	0,00	0,00	0,00	0,00
2020	0,00	0,00	0,00	0,00	0,00	0,00	0,00	0,00	0,00	0,00	0,00
2021	0,00	0,00	0,00	0,00	0,00	0,00	0,00	0,00	0,00	0,00	0,00
2022	0,00	0,00	0,00	0,00	0,00	0,00	0,00	0,00	0,00	0,00	0,00
2023	0,00	0,00	0,00	0,00	0,00	0,00	0,00	0,00	0,00	0,00	0,00
2024	0,00	0,00	0,00	0,00	0,00	0,00	0,00	0,00	0,00	0,00	0,00
2025	0,00	0,00	0,00	0,00	0,00	0,00	0,00	0,00	0,00	0,00	0,00

Przebiegi z tytułu kredytów, pożyczek, emisji papierów wartościowych powstające w związku z zawartą po dniu 1 stycznia 2013 r. umową na realizację programu, projektu lub zadania finansowanego w całości lub części z budżetu państwa w art. 5 ust. 1 pkt 2 ustawy

w związku z już zawartą umową na realizację programu, projektu lub zadania

Kwota zobowiązań wynikających z przejęcia przez jednostkę samorządu terytorialnego zobowiązań po likwidowanych i przekształconych samodzielnich zakładach opieki zdrowotnej

Dochody budżetowe z tytułu dotacji celowej z budżetu państwa, o której mowa w art. 156 ustawy z dnia 15 kwietnia 2011 r. o działalności leczniczej (Dz. U. Nr 112, poz. 654, z późn. zm.)

Wysokość zobowiązań podlegających umorzeniu, o którym mowa w art. 190 ustawy o działalności leczniczej

Wydatki na spłatę przejętych zobowiązań samodzielnego publicznego zakładu opieki zdrowotnej przekształconego na zasadach określonych w przepisach o działalności leczniczej

Wydatki na spłatę przejętych zobowiązań samodzielnego publicznego zakładu opieki zdrowotnej likwidowanego na zasadach określonych w przepisach o działalności leczniczej

Wydatki na spłatę zobowiązań samodzielnego publicznego zakładu opieki zdrowotnej 2011 r. na podstawie przepisów o zakładach opieki zdrowotnej

Wydatki bieżące na pokrycie ujemnego wyniku finansowego samodzielnego publicznego zakładu opieki zdrowotnej

PRZEWODNICZĄCA  
Rady Gminy Jedwabno  
Maria Stenkiewicz

Wyszczególnienie	Dane uzupełniające o długu i jego spłacie						Dane dotyczące emitowanych obligacji przychodowych			
	14.1	14.2	14.3	14.3.1	14.3.2	14.3.3	14.4	15.1	15.1.1	15.2
	Splaty rat kapitałowych oraz wykup papierów wartościowych, o których mowa w pkt. 5.1., wynikające wyłączenie z tytułu zobowiązań już zaciągniętych	Kwota długu, którego planowana spłata dokonana się z wydatków budżetu	Wydatki zmniejszające dług	spłata zobowiązań wymagalnych z lat poprzednich, innych niż w poz. 14.3.3	związane z umowami zaliczonymi do tytułów dłużnych wliczanych do państwowego długu publicznego	wypłaty z tytułu wymagalnych poręczeń i gwarancji	Wynik operacji niekaszowych wpływających na kwotę długu (m.in. umorzenia, różnice kursowe)	Środki z przedsięwzięcia gromadzone na rachunku bankowym	w tym: środki na zaspokojenie roszczeń obligatariuszy	Wydatki bieżące z tytułu świadczenia emitenta należnego obligatariuszom, nieuwzględniane w limicie spłaty zobowiązań, o którym mowa w art. 243 ustawy
Lp	14.1	14.2	14.3	14.3.1	14.3.2	14.3.3	14.4	15.1	15.1.1	15.2
Formula										
2014	370 000,00	0,00	0,00	0,00	0,00	0,00	0,00	0,00	0,00	0,00
2015	580 000,00	0,00	0,00	0,00	0,00	0,00	0,00	0,00	0,00	0,00
2016	590 000,00	0,00	0,00	0,00	0,00	0,00	0,00	0,00	0,00	0,00
2017 1)	610 000,00	0,00	0,00	0,00	0,00	0,00	0,00	0,00	0,00	0,00
2018	690 000,00	0,00	0,00	0,00	0,00	0,00	0,00	0,00	0,00	0,00
2019	710 000,00	0,00	0,00	0,00	0,00	0,00	0,00	0,00	0,00	0,00
2020	730 000,00	0,00	0,00	0,00	0,00	0,00	0,00	0,00	0,00	0,00
2021	750 000,00	0,00	0,00	0,00	0,00	0,00	0,00	0,00	0,00	0,00
2022	750 000,00	0,00	0,00	0,00	0,00	0,00	0,00	0,00	0,00	0,00
2023	670 000,00	0,00	0,00	0,00	0,00	0,00	0,00	0,00	0,00	0,00
2024	440 000,00	0,00	0,00	0,00	0,00	0,00	0,00	0,00	0,00	0,00
2025	710 000,00	0,00	0,00	0,00	0,00	0,00	0,00	0,00	0,00	0,00

PRZEWODNICZĄCA  
Rady Gminy Jedwabno  
*Maria Sienkiewicz*

# Wykaz przedsięwzięć do WPF

Załącznik Nr 2  
do Uchwały Nr XLIII/286/14  
Rady Gminy Jedwabno  
z dnia 16.04.2014 r.

kwoty w  
zł

L.p.	Nazwa i cel	Jednostka odpowiedzialna lub koordynująca	Okres realizacji		Łączne nakłady finansowe	Limit 2014	Limit 2015	Limit 2016	Limit 2017	Limit 2018
			od	do						
1	Wydatki na przedsięwzięcia-ogółem (1.1+1.2+1.3)				5 887 861,25	4 759 814,34	180 000,00	0,00	0,00	0,00
1.a	- wydatki bieżące				268 196,93	134 928,34	0,00	0,00	0,00	0,00
1.b	- wydatki majątkowe				5 619 664,32	4 624 886,00	180 000,00	0,00	0,00	0,00
1.1	Wydatki na programy, projekty lub zadania związane z programami realizowanymi z udziałem środków, o których mowa w art.5 ust.1 pkt 2 i 3 ustawy z dnia 27 sierpnia 2009 r. o finansach publicznych (Dz.U. Nr 157, poz. 1240 z późn.zm.), z tego:				3 988 783,88	3 409 814,34	180 000,00	0,00	0,00	0,00
1.1.1	- wydatki bieżące				268 196,93	134 928,34	0,00	0,00	0,00	0,00
1.1.1.1	Program Operacyjny Kapitał Ludzki „Aktywizacja Twoja Szansa” - Program Operacyjny Kapitał Ludzki „Aktywizacja Twoja Szansa”		GOPS	2013 2014	268 196,93	134 928,34	0,00	0,00	0,00	0,00
1.1.2	- wydatki majątkowe				3 720 586,95	3 274 886,00	180 000,00	0,00	0,00	0,00
1.1.2.1	Budowa sieci wodociągowej i kanalizacji sanitarnej w miejscowościach Witowo i Nowy Dwór, Gmina Jedwabno - Budowa sieci wodociągowej i kanalizacji sanitarnej w miejscowościach Witowo i Nowy Dwór, Gmina Jedwabno			2014 2014	0,00	0,00	0,00	0,00	0,00	0,00
1.1.2.2	Realizacja prac inwestycyjnych, remontowych oraz zakup urządzeń tworzących i poprawiających infrastrukturę sportową, rekreacyjną, kulturalną Solectwa Kot - Realizacja prac inwestycyjnych, remontowych oraz zakup urządzeń tworzących i poprawiających infrastrukturę sportową, rekreacyjną, kulturalną Solectwa Kot		gmina	2013 2014	277 863,13	266 456,00	0,00	0,00	0,00	0,00

PRZEWODNICZĄCA  
Rady Gminy Jedwabno  
Maria Sienkiewicz

Limit 2019	Limit 2020	Limit 2021	Limit 2022	Limit 2023	Limit 2024	Limit 2025	Limit zobowiązań
0,00	0,00	0,00	0,00	0,00	0,00	0,00	10 417 589,81
0,00	0,00	0,00	0,00	0,00	0,00	0,00	253 996,93
0,00	0,00	0,00	0,00	0,00	0,00	0,00	10 163 592,88
0,00	0,00	0,00	0,00	0,00	0,00	0,00	8 817 589,81

0,00	0,00	0,00	0,00	0,00	0,00	0,00	253 996,93
0,00	0,00	0,00	0,00	0,00	0,00	0,00	253 996,93

0,00	0,00	0,00	0,00	0,00	0,00	0,00	8 563 592,88
0,00	0,00	0,00	0,00	0,00	0,00	0,00	2 725 359,00

0,00	0,00	0,00	0,00	0,00	0,00	0,00	274 863,88
------	------	------	------	------	------	------	------------

PRZEWODNICZĄCA  
 Rady Gminy Jasgowabno  
 Maria Stenkiernicz

L.p.	Nazwa i cel	Jednostka odpowiedzialna lub koordynująca	Okres realizacji		Łączne nakłady finansowe	Limit 2014	Limit 2015	Limit 2016	Limit 2017	Limit 2018
			od	do						
1.1.2.3	Uporządkowanie gospodarki wodno-ściekowej Gminy Jedwabno w zlewni jeziora Malszewskiego w obrębie Burdąg i Wąplewo - Uporządkowanie gospodarki wodno-ściekowej Gminy Jedwabno w zlewni jeziora Malszewskiego w obrębie Burdąg i Wąplewo	gmina	2013	2015	3 182 100,00	2 761 100,00	180 000,00	0,00	0,00	0,00
1.1.2.4	Zagospodarowanie parku w Jedwabnie - Zagospodarowanie parku w Jedwabnie	gmina	2013	2014	260 623,82	247 330,00	0,00	0,00	0,00	0,00
1.2	Wydatki na programy, projekty lub zadania związane z umowami partnerstwa publiczno-prywatnego, z tego:				0,00	0,00	0,00	0,00	0,00	0,00
1.2.1	- wydatki bieżące				0,00	0,00	0,00	0,00	0,00	0,00
1.2.2	- wydatki majątkowe				0,00	0,00	0,00	0,00	0,00	0,00
1.3	Wydatki na programy, projekty lub zadania pozostałe (inne niż wymienione w pkt 1.1 i 1.2), z tego:				1 899 077,37	1 350 000,00	0,00	0,00	0,00	0,00
1.3.1	- wydatki bieżące				0,00	0,00	0,00	0,00	0,00	0,00
1.3.2	- wydatki majątkowe				1 899 077,37	1 350 000,00	0,00	0,00	0,00	0,00
1.3.2.1	Rozbudowa, przebudowa oraz kompleksowa termomodernizacja budynku Zespołu Szkół w Jedwabnie - Rozbudowa, przebudowa oraz kompleksowa termomodernizacja budynku Zespołu Szkół w Jedwabnie	gmina	2013	2014	1 899 077,37	1 350 000,00	0,00	0,00	0,00	0,00

PRZEWODNICZĄCA  
Rady Gminy Jedwabno  
*Maria Sienkiewicz*

Limit 2019	Limit 2020	Limit 2021	Limit 2022	Limit 2023	Limit 2024	Limit 2025	Limit zobowiązań
0,00	0,00	0,00	0,00	0,00	0,00	0,00	5 296 170,00

0,00	0,00	0,00	0,00	0,00	0,00	0,00	267 200,00
0,00	0,00	0,00	0,00	0,00	0,00	0,00	0,00
0,00	0,00	0,00	0,00	0,00	0,00	0,00	0,00
0,00	0,00	0,00	0,00	0,00	0,00	0,00	0,00
0,00	0,00	0,00	0,00	0,00	0,00	0,00	1 600 000,00
0,00	0,00	0,00	0,00	0,00	0,00	0,00	0,00
0,00	0,00	0,00	0,00	0,00	0,00	0,00	1 600 000,00

PRZEWODNICZĄCA  
 Rady Gminy Jedwabno  
*Maria Sienkiewicz*



## Uzasadnienie

### do uchwały w sprawie zmiany Wieloletniej Prognozy Finansowej Gminy Jedwabno na lata 2014 – 2025

Zgodnie z art. 226, 227, 228, 230 ustawy o finansach publicznych przy każdej zmianie uchwały w sprawie zmian w budżecie zmienia się uchwałę w sprawie Wieloletniej Prognozy Finansowej Gminy Jedwabno na lata 2014 – 2025.

Ogółem dochody 16.872.012,00 zł, w tym dochody majątkowe 2.977.590,00 zł, wydatki ogółem 22.014.827,51 zł, w tym wydatki majątkowe 7.749.975,73 zł.

Deficyt wynosi 5.142.815,51 zł, zostanie pokryty przychodami pochodzącymi z: kredytów w wysokości 1.530.000,00 zł, pożyczek 2.045.221,00 zł (w tym wyprzedzające finansowanie 1.375.221,00 zł) i wolnych środków w wysokości 1.567.594,51 zł. Rozchody wynoszą 370.000,00 zł (planowana spłata rat kredytu).

PRZEWODNICZĄCA  
Rady Gminy Jedwabno  
*Maria Sienkiewicz*