

ZARZĄDZENIE NR 70/2014
WÓJTA GMINY JEDWABNO
z dnia 05 sierpnia 2014 r.

**w sprawie zmiany Wieloletniej Prognozy Finansowej Gminy Jedwabno
na lata 2014 – 2025**

Na podstawie art. 226, art. 227, art. 228, art. 230 ust. 6 i art. 243 ustawy z dnia 27 sierpnia 2009 r. o finansach publicznych (Dz. U. z 2013, poz. 885 z późn. zm.) w związku z art. 121 ust. 8 i art. 122 ust. 2 i 3 ustawy z dnia 27 sierpnia 2009 r. Przepisy wprowadzające ustawę o finansach publicznych (Dz. U. z 2013, poz. 885 z późn. zm.) oraz art. 18 ust. 2 pkt 6 ustawy z dnia 8 marca 1990 r. o samorządzie gminnym (Dz. U. z 2013, poz. 594 z późn. zm.)

Wójt Gminy Jedwabno postanawia, co następuje:

§ 1

Zmienia się Wieloletnią Prognozę Finansową Gminy Jedwabno na lata 2014 – 2025, zgodnie z załącznikiem nr 1.

§ 2

Zmienia się Wykaz przedsięwzięć realizowanych w latach 2014-2025, zgodnie z Załącznikiem nr 2.

§ 3

Objaśnienia do zmiany Wieloletniej Prognozy Finansowej Gminy Jedwabno na lata 2014 – 2025 zgodnie z Załącznikiem nr 3.

§ 4

Zarządzenie wchodzi w życie z dniem podjęcia.

WÓJT
mgr inż. Krzysztof Otulakowski

Wieloletnia Prognoza Finansowa

Załącznik Nr 1

do Zarządzenia Nr 70/2014

Wójta Gminy Jedwabno

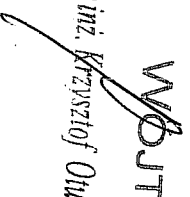
z dnia 05.08.2014 r.

Wyszczególnienie	Dochody ogółem	Dochody bieżące	w tym:							z tego:		
			dochody z tytułu udziału we wpływach z podatku dochodowego od osób fizycznych	dochody z tytułu udziału we wpływach z podatku dochodowego od osób prawnych	podatki i opłaty	z podatku od nieruchomości		z subwencji ogólnej	z tytułu dotacji i środków przeznaczonych na cele bieżące	Dochody majątkowe	w tym:	
						w tym:					ze sprzedaży majątku	z tytułu dotacji oraz środków przeznaczonych na inwestycje
1	1.1	1.1.1	1.1.2	1.1.3	1.1.3.1	1.1.4	1.1.5	1.2	1.2.1	1.2.2		
Formuła	[1.1]+[1.2]											
2014	17 675 130,74	14 368 574,74	1 374 416,00	37 000,00	4 207 950,00	2 458 000,00	3 878 612,00	3 326 402,18	3 306 556,00	1 182 000,00	1 924 556,00	
2015	18 918 749,00	15 500 000,00	1 400 000,00	38 000,00	4 334 100,00	2 580 000,00	3 950 000,00	3 500 000,00	3 418 749,00	200 000,00	2 918 749,00	
2016	16 000 000,00	15 500 000,00	1 400 000,00	38 000,00	4 334 100,00	2 580 000,00	3 950 000,00	3 500 000,00	500 000,00	150 000,00	0,00	
2017 1)	16 000 000,00	15 500 000,00	1 400 000,00	38 000,00	4 334 100,00	2 580 000,00	3 950 000,00	3 500 000,00	500 000,00	100 000,00	0,00	
2018	16 000 000,00	15 500 000,00	1 400 000,00	38 000,00	4 334 100,00	2 580 000,00	3 950 000,00	3 500 000,00	500 000,00	100 000,00	0,00	
2019	16 000 000,00	15 500 000,00	1 400 000,00	38 000,00	4 334 100,00	2 580 000,00	3 950 000,00	3 500 000,00	500 000,00	100 000,00	0,00	
2020	16 000 000,00	15 500 000,00	1 400 000,00	38 000,00	4 334 100,00	2 580 000,00	3 950 000,00	3 500 000,00	500 000,00	100 000,00	0,00	
2021	16 000 000,00	15 500 000,00	1 400 000,00	38 000,00	4 334 100,00	2 580 000,00	3 950 000,00	3 500 000,00	500 000,00	100 000,00	0,00	
2022	16 000 000,00	15 500 000,00	1 400 000,00	38 000,00	4 334 100,00	2 580 000,00	3 950 000,00	3 500 000,00	500 000,00	100 000,00	0,00	
2023	16 000 000,00	15 500 000,00	1 400 000,00	38 000,00	4 334 100,00	2 580 000,00	3 950 000,00	3 500 000,00	500 000,00	80 000,00	0,00	
2024	16 000 000,00	15 500 000,00	1 400 000,00	38 000,00	4 334 100,00	2 580 000,00	3 950 000,00	3 500 000,00	500 000,00	80 000,00	0,00	
2025	16 000 000,00	15 500 000,00	1 400 000,00	38 000,00	4 334 100,00	2 580 000,00	3 950 000,00	3 500 000,00	500 000,00	80 000,00	0,00	

mgr inż. Krzysztof Omulakowski

WÓJT

Wyszczególnienie	Wydatki ogółem	Wydatki bieżące	z tytułu poręczeń i gwarancji	z tego:				Wydatki majątkowe		
				w tym:		w tym:				
				gwarancje i poręczenia podlegające wyłączeniu z limitu spłaty o którym mowa w art. 243 ustawy	na spłatę przyjętych zobowiązań samodzielnego publicznego zakładu opieki zdrowotnej przekazanego na zasady określonych w przepisach o zasadach realizacji w wysokości w której nie podlega zmianom budżetu państwa	wydatki na obsługę długu	odsetki i dyskonto określone w art. 243 ust. 1 ustawy		odsetki i dyskonto podlegające wyłączeniu z limitu spłaty ustawy, o którym mowa w art. 243 ust. 1 ustawy, w terminie nie dłuższym niż 90 dni po zakończeniu programu, projektu lub zadania i otrzymaniu refundacji z tytułu środków /bez odsetek i dyskonta od zobowiązań na wkład krajowy	odsetki i dyskonto podlegające wyłączeniu z limitu spłaty ustawy, o którym mowa w art. 243 ust. 1 ustawy z tytułu zobowiązań zacięgniętych na wkład krajowy
2.1.1.1	2.1.2	2.1.3	2.1.3.1	2.1.3.1.1	2.1.3.1.2					
Lp	2	2.1	2.1.1	-	2.1.2	2.1.3	2.1.3.1	2.1.3.1.1	2.1.3.1.2	2.2
Formuła	[2.1] + [2.2]									
2014	22 817 946,25	14 333 586,52	0,00	0,00	0,00	255 000,00	255 000,00	9 500,00	0,00	8 484 359,73
2015	16 963 528,00	13 110 000,00	0,00	0,00	0,00	260 000,00	260 000,00	5 000,00	0,00	3 853 528,00
2016	15 410 000,00	13 075 000,00	0,00	0,00	0,00	255 000,00	255 000,00	0,00	0,00	2 335 000,00
2017 1)	15 390 000,00	13 055 000,00	0,00	0,00	0,00	250 000,00	250 000,00	0,00	0,00	2 335 000,00
2018	15 310 000,00	12 940 000,00	0,00	0,00	0,00	245 000,00	245 000,00	0,00	0,00	2 370 000,00
2019	15 290 000,00	12 940 000,00	0,00	0,00	0,00	240 000,00	240 000,00	0,00	0,00	2 350 000,00
2020	15 270 000,00	13 260 000,00	0,00	0,00	0,00	235 000,00	235 000,00	0,00	0,00	2 010 000,00
2021	15 250 000,00	13 240 000,00	0,00	0,00	0,00	220 000,00	220 000,00	0,00	0,00	2 010 000,00
2022	15 250 000,00	13 390 000,00	0,00	0,00	0,00	180 000,00	180 000,00	0,00	0,00	1 860 000,00
2023	15 330 000,00	13 540 000,00	0,00	0,00	0,00	150 000,00	150 000,00	0,00	0,00	1 790 000,00
2024	15 560 000,00	13 760 000,00	0,00	0,00	0,00	90 000,00	90 000,00	0,00	0,00	1 800 000,00
2025	15 290 000,00	13 630 000,00	0,00	0,00	0,00	70 000,00	70 000,00	0,00	0,00	1 660 000,00

mgr inż. Krzysztof Omlakowski

 WBOJT

Wyszczególnienie	Wynik budżetu	Przychody budżetu	z tego:							
			Nadwyżka budżetowa z lat ubiegłych	w tym:	Wolne środki o których mowa w art. 217 ust.2 pkt 6 ustawy	w tym:	Kredyty, pożyczki, emisja papierów wartościowych	w tym:	Inne przychody niezwiązane z zaciąganiem długu	w tym:
Lp	3	4	4.1	4.1.1	4.2	4.2.1	4.3	4.3.1	4.4	4.4.1
Formuła	[1]-[2]	[4.1] + [4.2] + [4.3] + [4.4]								
2014	-5 142 815,51	5 512 815,51	0,00	0,00	1 567 594,51	1 197 594,51	3 945 221,00	3 945 221,00	0,00	0,00
2015	1 955 221,00	0,00	0,00	0,00	0,00	0,00	0,00	0,00	0,00	0,00
2016	590 000,00	0,00	0,00	0,00	0,00	0,00	0,00	0,00	0,00	0,00
2017 ¹⁾	610 000,00	0,00	0,00	0,00	0,00	0,00	0,00	0,00	0,00	0,00
2018	690 000,00	0,00	0,00	0,00	0,00	0,00	0,00	0,00	0,00	0,00
2019	710 000,00	0,00	0,00	0,00	0,00	0,00	0,00	0,00	0,00	0,00
2020	730 000,00	0,00	0,00	0,00	0,00	0,00	0,00	0,00	0,00	0,00
2021	750 000,00	0,00	0,00	0,00	0,00	0,00	0,00	0,00	0,00	0,00
2022	750 000,00	0,00	0,00	0,00	0,00	0,00	0,00	0,00	0,00	0,00
2023	670 000,00	0,00	0,00	0,00	0,00	0,00	0,00	0,00	0,00	0,00
2024	440 000,00	0,00	0,00	0,00	0,00	0,00	0,00	0,00	0,00	0,00
2025	710 000,00	0,00	0,00	0,00	0,00	0,00	0,00	0,00	0,00	0,00

WÓJCI

mgr inż. Krzysztof Osiadkowski

Wyszczególnienie	Rozchody budżetu	Spłaty rat kapitałowych kredytów i pożyczek oraz wykup papierów wartościowych	z tego:				Inne rozchody niezwiązane ze spłatą długu	
			w tym:			5.2		
			w tym łączna kwota przypadających na dany rok kwot ustawowych wyłączeń z limitu spłaty zobowiązań, o którym mowa w art. 243 ustawy	kwota przypadających na dany rok kwot ustawowych wyłączeń określonych w art. 243 ust. 3 ustawy	kwota przypadających na dany rok kwot ustawowych wyłączeń określonych w art. 243 ust. 3a ustawy			kwota przypadających na dany rok kwot ustawowych wyłączeń innych niż określone w art. 243 ustawy
5	5.1	5.1.1 [5.1.1.1] + [5.1.1.2] + [5.1.1.3]	5.1.1	5.1.1.1	5.1.1.2	5.1.1.3		
Formuła	[5.1] + [5.2]	5.1	[5.1.1.1] + [5.1.1.2] + [5.1.1.3]	5.1.1	5.1.1.1	5.1.1.2	5.1.1.3	5.2
2014	370 000,00	370 000,00	0,00	0,00	0,00	0,00	0,00	0,00
2015	1 955 221,00	1 955 221,00	1 375 221,00	1 375 221,00	0,00	0,00	0,00	0,00
2016	590 000,00	590 000,00	0,00	0,00	0,00	0,00	0,00	0,00
2017 1)	610 000,00	610 000,00	0,00	0,00	0,00	0,00	0,00	0,00
2018	690 000,00	690 000,00	0,00	0,00	0,00	0,00	0,00	0,00
2019	710 000,00	710 000,00	0,00	0,00	0,00	0,00	0,00	0,00
2020	730 000,00	730 000,00	0,00	0,00	0,00	0,00	0,00	0,00
2021	750 000,00	750 000,00	0,00	0,00	0,00	0,00	0,00	0,00
2022	750 000,00	750 000,00	0,00	0,00	0,00	0,00	0,00	0,00
2023	670 000,00	670 000,00	0,00	0,00	0,00	0,00	0,00	0,00
2024	440 000,00	440 000,00	0,00	0,00	0,00	0,00	0,00	0,00
2025	710 000,00	710 000,00	0,00	0,00	0,00	0,00	0,00	0,00

mgr inż. Krzysztof Onulakowski

WOJT

Wyszczególnienie	Kwota długu	Kwota zobowiązań wynikających z przyjęcia przez jednostkę samorządu terytorialnego zobowiązań po likwidowanych i przekształcanych jednostkach zaliczanych do sektora finansów publicznych	Relacja zrównoważenia wydatków bieżących, o której mowa w art. 242 ust.1a)	
			8.1 Różnica między dochodami bieżącymi a wydatkami bieżącymi	8.2 Różnica między dochodami bieżącymi, skorygowanymi o środki a wydatkami bieżącymi, pomniejszonymi o wydatki
Lp	6	7	8.1 [1..1] - [2..1]	8.2 [1..1] + [4..1] + [4..2] - [02..1] - [2..12a]
Formuła				
2014	8 605 221,00	0,00	34 988,22	1 602 582,73
2015	6 650 000,00	0,00	2 390 000,00	2 390 000,00
2016	6 060 000,00	0,00	2 425 000,00	2 425 000,00
2017 1)	5 450 000,00	0,00	2 445 000,00	2 445 000,00
2018	4 760 000,00	0,00	2 560 000,00	2 560 000,00
2019	4 050 000,00	0,00	2 560 000,00	2 560 000,00
2020	3 320 000,00	0,00	2 240 000,00	2 240 000,00
2021	2 570 000,00	0,00	2 260 000,00	2 260 000,00
2022	1 820 000,00	0,00	2 110 000,00	2 110 000,00
2023	1 150 000,00	0,00	1 960 000,00	1 960 000,00
2024	710 000,00	0,00	1 740 000,00	1 740 000,00
2025	0,00	0,00	1 870 000,00	1 870 000,00

WÓJCIUT
mgr inż. Krzysztof Orulakowski

		Wskaźnik spłaty zobowiązań							
Wszeźagólnienie	Wskaźnik planowanej łącznej kwoty spłaty zobowiązań, o której mowa w art. 243 ust. 1 ustawy do dochodów, bez uwzględnienia zobowiązań zwiążku współtworzonego przez jednostkę samorządu terytorialnego. Bez uwzględnienia wyliczeń przedstawionych na dany rok	Wskaźnik planowanej łącznej kwoty spłaty zobowiązań, o której mowa w art. 243 ust. 1 ustawy do dochodów, bez uwzględnienia zobowiązań zwiążku współtworzonego przez jednostkę samorządu terytorialnego, po uwzględnieniu ustaleń wyliczeń przedstawionych na dany rok	Kwota zobowiązań wyjątkowych, przeliczona przez jednostkę samorządu terytorialnego, podlegających do spłaty w danym roku budżetowym, zgodnie z art. 244 ustawy	Wskaźnik planowanej łącznej kwoty spłaty zobowiązań, o której mowa w art. 243 ust. 1 ustawy do dochodów, po uwzględnieniu zobowiązań zwiążku współtworzonego przez jednostkę samorządu terytorialnego oraz po uwzględnieniu wyliczeń przedstawionych na dany rok	Wskaźnik dochodów budżetowych o pominiętych o nagliu oraz wyliczeń, do dochodów budżetu, ustalony dla danego roku (wskaźnik jednorodny)	Dopuszczalny wskaźnik spłaty zobowiązań określony w art. 243 ustawy, po uwzględnieniu ustawowych wyliczeń, obliczony w oparciu o plan 3 kwartału roku poprzedzającego pierwszy rok prognozy (wskaźnik ustalony w oparciu o średnią arytmetyczną z 3 poprzedzających lat)	Dopuszczalny wskaźnik spłaty zobowiązań określony w art. 243 ustawy, po uwzględnieniu ustawowych wyliczeń, obliczony w oparciu o wykonane roku poprzedzającego pierwszy rok prognozy (wskaźnik ustalony w oparciu o średnią arytmetyczną z 3 poprzedzających lat)	Informacja o spełnieniu wskaźnika spłaty zobowiązań określonego w art. 243 ustawy, po uwzględnieniu zobowiązań zwiążku współtworzonego przez jednostkę samorządu terytorialnego oraz po uwzględnieniu ustawowych wyliczeń, obliczonego w oparciu o plan 3 kwartału roku poprzedzającego rok budżetowy	Informacja o spełnieniu wskaźnika spłaty zobowiązań określonego w art. 243 ustawy, po uwzględnieniu zobowiązań zwiążku współtworzonego przez jednostkę samorządu terytorialnego oraz po uwzględnieniu ustawowych wyliczeń, obliczonego w oparciu o wykonane roku poprzedzającego rok budżetowy
LP	9.1	9.2	9.3	9.4	9.5	9.6	9.6.1	9.7	9.7.1
Formuła	$\frac{(22.11) + (23.11) + (5.11) / (11)}$	$\frac{(22.11) + (23.11) + (5.11) / (11) + (24.11) + (25.11) + (26.11) + (27.11) + (28.11) + (29.11) + (30.11) + (31.11) + (32.11) + (33.11) + (34.11) + (35.11) + (36.11) + (37.11) + (38.11) + (39.11) + (40.11) + (41.11) + (42.11) + (43.11) + (44.11) + (45.11) + (46.11) + (47.11) + (48.11) + (49.11) + (50.11) + (51.11) + (52.11) + (53.11) + (54.11) + (55.11) + (56.11) + (57.11) + (58.11) + (59.11) + (60.11) + (61.11) + (62.11) + (63.11) + (64.11) + (65.11) + (66.11) + (67.11) + (68.11) + (69.11) + (70.11) + (71.11) + (72.11) + (73.11) + (74.11) + (75.11) + (76.11) + (77.11) + (78.11) + (79.11) + (80.11) + (81.11) + (82.11) + (83.11) + (84.11) + (85.11) + (86.11) + (87.11) + (88.11) + (89.11) + (90.11) + (91.11) + (92.11) + (93.11) + (94.11) + (95.11) + (96.11) + (97.11) + (98.11) + (99.11) + (100.11)}$		$\frac{(22.11) + (23.11) + (5.11) / (11) + (24.11) + (25.11) + (26.11) + (27.11) + (28.11) + (29.11) + (30.11) + (31.11) + (32.11) + (33.11) + (34.11) + (35.11) + (36.11) + (37.11) + (38.11) + (39.11) + (40.11) + (41.11) + (42.11) + (43.11) + (44.11) + (45.11) + (46.11) + (47.11) + (48.11) + (49.11) + (50.11) + (51.11) + (52.11) + (53.11) + (54.11) + (55.11) + (56.11) + (57.11) + (58.11) + (59.11) + (60.11) + (61.11) + (62.11) + (63.11) + (64.11) + (65.11) + (66.11) + (67.11) + (68.11) + (69.11) + (70.11) + (71.11) + (72.11) + (73.11) + (74.11) + (75.11) + (76.11) + (77.11) + (78.11) + (79.11) + (80.11) + (81.11) + (82.11) + (83.11) + (84.11) + (85.11) + (86.11) + (87.11) + (88.11) + (89.11) + (90.11) + (91.11) + (92.11) + (93.11) + (94.11) + (95.11) + (96.11) + (97.11) + (98.11) + (99.11) + (100.11)}$	$\frac{(11.1) - (15.1) - (16.1) - (21.1) - (22.1) - (23.1) - (24.1) - (25.1) - (26.1) - (27.1) - (28.1) - (29.1) - (30.1) - (31.1) - (32.1) - (33.1) - (34.1) - (35.1) - (36.1) - (37.1) - (38.1) - (39.1) - (40.1) - (41.1) - (42.1) - (43.1) - (44.1) - (45.1) - (46.1) - (47.1) - (48.1) - (49.1) - (50.1) - (51.1) - (52.1) - (53.1) - (54.1) - (55.1) - (56.1) - (57.1) - (58.1) - (59.1) - (60.1) - (61.1) - (62.1) - (63.1) - (64.1) - (65.1) - (66.1) - (67.1) - (68.1) - (69.1) - (70.1) - (71.1) - (72.1) - (73.1) - (74.1) - (75.1) - (76.1) - (77.1) - (78.1) - (79.1) - (80.1) - (81.1) - (82.1) - (83.1) - (84.1) - (85.1) - (86.1) - (87.1) - (88.1) - (89.1) - (90.1) - (91.1) - (92.1) - (93.1) - (94.1) - (95.1) - (96.1) - (97.1) - (98.1) - (99.1) - (100.1)}$	średnia z trzech poprzedzających lat (9.6)	średnia z trzech poprzedzających lat (9.6.1)	[9.4] <= [9.6]	[9.4] <= [9.6.1]
2014-	3,54%	3,48%	0,00	3,48%	6,89%	8,00%	9,01%	TAK	TAK
2015	11,71%	4,41%	0,00	4,41%	13,69%	7,75%	8,76%	TAK	TAK
2016	5,28%	5,28%	0,00	5,28%	16,09%	8,91%	9,92%	TAK	TAK
2017 1)	5,38%	5,38%	0,00	5,38%	15,91%	12,22%	12,22%	TAK	TAK
2018	5,84%	5,84%	0,00	5,84%	16,63%	15,23%	15,23%	TAK	TAK
2019	5,94%	5,94%	0,00	5,94%	16,63%	16,21%	16,21%	TAK	TAK
2020	6,03%	6,03%	0,00	6,03%	14,63%	16,39%	16,39%	TAK	TAK
2021	6,06%	6,06%	0,00	6,06%	14,75%	15,96%	15,96%	TAK	TAK
2022	5,81%	5,81%	0,00	5,81%	13,81%	15,34%	15,34%	TAK	TAK
2023	5,13%	5,13%	0,00	5,13%	12,75%	14,40%	14,40%	TAK	TAK
2024	3,31%	3,31%	0,00	3,31%	11,38%	13,77%	13,77%	TAK	TAK
2025	4,88%	4,88%	0,00	4,88%	12,19%	12,65%	12,65%	TAK	TAK

mgr inż. Krzysztof Otulakowski

Wyszczególnienie	Przeznaczenie prognozowanej nadwyżki budżetowej	w tym na:	Informacje uzupełniające o wybranych rodzajach wydatków budżetowych									
			Spłaty kredytów, pożyczek i wykup papierów wartościowych	Wydatki bieżące na wynagrodzenia i składki od nich naliczane	Wydatki związane z funkcjonowaniem organów jednostki samorządu terytorialnego	Wydatki objęte limitem, o którym mowa w art. 226 ust. 3 pkt 4 ustawy	bieżące		majątkowe	Wydatki inwestycyjne kontynuowane	Nowe wydatki inwestycyjne	Wydatki majątkowe w formie dotacji
							11.3.1	11.3.2				
Lp	10	10.1	11.1	11.2	11.3	11.3.1	11.3.2	11.4	11.5	11.6		
Formuła					[11.3.1] + [11.3.2]							
2014	0,00	0,00	5 425 952,92	1 626 460,32	5 487 179,58	147 709,58	5 339 470,00	4 729 886,00	3 696 260,67	5 213,06		
2015	1 955 221,00	1 955 221,00	5 500 000,00	1 670 000,00	2 520 001,00	0,00	2 520 001,00	2 520 001,00	1 333 527,00	0,00		
2016	590 000,00	590 000,00	5 500 000,00	1 670 000,00	0,00	0,00	0,00	0,00	0,00	0,00		
2017 1)	610 000,00	590 000,00	5 500 000,00	1 670 000,00	0,00	0,00	0,00	0,00	0,00	0,00		
2018	690 000,00	670 000,00	5 500 000,00	1 670 000,00	0,00	0,00	0,00	0,00	0,00	0,00		
2019	710 000,00	670 000,00	5 500 000,00	1 670 000,00	0,00	0,00	0,00	0,00	0,00	0,00		
2020	730 000,00	670 000,00	5 500 000,00	1 670 000,00	0,00	0,00	0,00	0,00	0,00	0,00		
2021	750 000,00	670 000,00	5 500 000,00	1 670 000,00	0,00	0,00	0,00	0,00	0,00	0,00		
2022	750 000,00	670 000,00	5 500 000,00	1 670 000,00	0,00	0,00	0,00	0,00	0,00	0,00		
2023	670 000,00	670 000,00	5 500 000,00	1 670 000,00	0,00	0,00	0,00	0,00	0,00	0,00		
2024	440 000,00	440 000,00	5 500 000,00	1 670 000,00	0,00	0,00	0,00	0,00	0,00	0,00		
2025	710 000,00	710 000,00	5 500 000,00	1 670 000,00	0,00	0,00	0,00	0,00	0,00	0,00		

mgr inż. Krzysztof Ohulakowski

WOJT

Lp	Finansowanie programów, projektów lub zadań realizowanych z udziałem środków, o których mowa w art. 5 ust. 1 pkt 2 i 3 ustawy											
	w tym:			w tym:			w tym:			w tym:		
	Dochody bieżące na programy, projekty lub zadania finansowane z udziałem środków, o których mowa w art. 5 ust. 1 pkt 2 i 3 ustawy	środki określone w art. 5 ust. 1 pkt 2 ustawy	środki określone w art. 5 ust. 1 pkt 2 ustawy wyłączone z zawartych umów na realizację programu, projektu lub zadania	Dochody majątkowe na programy, projekty lub zadania finansowane z udziałem środków, o których mowa w art. 5 ust. 1 pkt 2 i 3 ustawy	środki określone w art. 5 ust. 1 pkt 2 ustawy	środki określone w art. 5 ust. 1 pkt 2 ustawy wyłączone z zawartych umów na realizację programu, projektu lub zadania	Wydatki bieżące na programy, projekty lub zadania finansowane z udziałem środków, o których mowa w art. 5 ust. 1 pkt 2 i 3 ustawy	finansowane środkami określonymi w art. 5 ust. 1 pkt 2 ustawy	Wydatki bieżące na realizację programu, projektu lub zadania wyliczone z zawartych umów z przedsiębiorstwem dysponującym środkami, o których mowa w art. 5 ust. 1 pkt 2 ustawy			
Formula	12.1	12.1.1	12.1.1.1	12.2	12.2.1	12.2.1.1	12.3	12.3.1	12.3.2			
2014	121 370,90	114 658,20	114 658,20	1 904 956,00	1 904 956,00	1 582 956,00	155 109,58	130 111,88	155 109,58			
2015	0,00	0,00	0,00	2 918 749,00	2 918 749,00	1 458 741,00	0,00	0,00	0,00			
2016	0,00	0,00	0,00	0,00	0,00	0,00	0,00	0,00	0,00			
2017 (1)	0,00	0,00	0,00	0,00	0,00	0,00	0,00	0,00	0,00			
2018	0,00	0,00	0,00	0,00	0,00	0,00	0,00	0,00	0,00			
2019	0,00	0,00	0,00	0,00	0,00	0,00	0,00	0,00	0,00			
2020	0,00	0,00	0,00	0,00	0,00	0,00	0,00	0,00	0,00			
2021	0,00	0,00	0,00	0,00	0,00	0,00	0,00	0,00	0,00			
2022	0,00	0,00	0,00	0,00	0,00	0,00	0,00	0,00	0,00			
2023	0,00	0,00	0,00	0,00	0,00	0,00	0,00	0,00	0,00			
2024	0,00	0,00	0,00	0,00	0,00	0,00	0,00	0,00	0,00			
2025	0,00	0,00	0,00	0,00	0,00	0,00	0,00	0,00	0,00			

mgr inż. Krzysztof Osiadkowski
 WBJT

Wyszczególnienie	Wydatki majątkowe na programy, projekty lub zadania finansowane z udziałem środków, o których mowa w art. 5 ust. 1 pkt 2 i 3 ustawy		Wydatki majątkowe na realizację programu, projektu lub zadania		Wydatki na wkład krajowy w związku z umową na realizację programu, projektu lub zadania		Wydatki na wkład krajowy w związku z zawartą po dniu 1 stycznia 2013 r. umową na realizację programu, projektu lub zadania		Wydatki na realizację umowy z art. 5 ust. 1 pkt 2 ustawy bez względu na stopień finansowania		Wydatki na realizację umowy z art. 5 ust. 1 pkt 2 ustawy bez względu na stopień finansowania		Wydatki na realizację umowy z art. 5 ust. 1 pkt 2 ustawy bez względu na stopień finansowania	
	12.4	12.4.1	12.4.2	12.5	12.5.1	12.6	12.6.1	12.7	12.7.1					
Formuła														
2014	5 918 838,00	3 370 460,00	5 365 607,00	2 573 375,70	2 381 444,70	2 573 375,70	2 381 444,70	0,00	0,00	0,00	0,00	0,00	0,00	0,00
2015	2 450 001,00	1 566 025,00	1 80 000,00	0,00	0,00	0,00	0,00	0,00	0,00	0,00	0,00	0,00	0,00	0,00
2016	0,00	0,00	0,00	0,00	0,00	0,00	0,00	0,00	0,00	0,00	0,00	0,00	0,00	0,00
2017 (1)	0,00	0,00	0,00	0,00	0,00	0,00	0,00	0,00	0,00	0,00	0,00	0,00	0,00	0,00
2018	0,00	0,00	0,00	0,00	0,00	0,00	0,00	0,00	0,00	0,00	0,00	0,00	0,00	0,00
2019	0,00	0,00	0,00	0,00	0,00	0,00	0,00	0,00	0,00	0,00	0,00	0,00	0,00	0,00
2020	0,00	0,00	0,00	0,00	0,00	0,00	0,00	0,00	0,00	0,00	0,00	0,00	0,00	0,00
2021	0,00	0,00	0,00	0,00	0,00	0,00	0,00	0,00	0,00	0,00	0,00	0,00	0,00	0,00
2022	0,00	0,00	0,00	0,00	0,00	0,00	0,00	0,00	0,00	0,00	0,00	0,00	0,00	0,00
2023	0,00	0,00	0,00	0,00	0,00	0,00	0,00	0,00	0,00	0,00	0,00	0,00	0,00	0,00
2024	0,00	0,00	0,00	0,00	0,00	0,00	0,00	0,00	0,00	0,00	0,00	0,00	0,00	0,00
2025	0,00	0,00	0,00	0,00	0,00	0,00	0,00	0,00	0,00	0,00	0,00	0,00	0,00	0,00

mgr inż. Krzysztof Ohulakowski

WGT

Lp	12.8	12.8.1	13.1	13.2	13.3	13.4	13.5	13.6	13.7	w tym:	
Formuła	1 375 221,00	1 375 221,00	0,00	0,00	0,00	0,00	0,00	0,00	0,00		
2014	0,00	0,00	0,00	0,00	0,00	0,00	0,00	0,00	0,00		
2015	0,00	0,00	0,00	0,00	0,00	0,00	0,00	0,00	0,00		
2016	0,00	0,00	0,00	0,00	0,00	0,00	0,00	0,00	0,00		
2017 1)	0,00	0,00	0,00	0,00	0,00	0,00	0,00	0,00	0,00		
2018	0,00	0,00	0,00	0,00	0,00	0,00	0,00	0,00	0,00		
2019	0,00	0,00	0,00	0,00	0,00	0,00	0,00	0,00	0,00		
2020	0,00	0,00	0,00	0,00	0,00	0,00	0,00	0,00	0,00		
2021	0,00	0,00	0,00	0,00	0,00	0,00	0,00	0,00	0,00		
2022	0,00	0,00	0,00	0,00	0,00	0,00	0,00	0,00	0,00		
2023	0,00	0,00	0,00	0,00	0,00	0,00	0,00	0,00	0,00		
2024	0,00	0,00	0,00	0,00	0,00	0,00	0,00	0,00	0,00		
2025	0,00	0,00	0,00	0,00	0,00	0,00	0,00	0,00	0,00		

Przychody z tytułu kredytów, pożyczek, emisji papierów wartościowych powiększone w związku z zawartą po dniu 1 stycznia 2013 r. umową na realizację programu, projektu lub zadania finansowanego w całości lub części z budżetu państwa w art. 9 ust. 1 pkt 2 ustawy

w związku z już zawartą umową na realizację programu, projektu lub zadania

Kwota zobowiązań wynikających z przejęcia przez jednostkę samorządu terytorialnego zobowiązań po likwidowanych i przekształconych samodzielnich zakładach opieki zdrowotnej

Dochody budżetowe z tytułu dotacji celowej z budżetu państwa, o której mowa w art. 196 ustawy z dnia 15 kwietnia 2011 r. o działalności leczniczej (Dz. U. Nr 112, poz. 654, z późn. zm.)


Wysokość zobowiązań podlegających umorzeniu, o którym mowa w art. 190 ustawy o działalności leczniczej

Wydatki na spłatę przejętych zobowiązań samodzielnego publicznego zakładu opieki zdrowotnej przekształconego na zasadach określonych w przepisach o działalności leczniczej

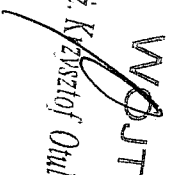
Wydatki na spłatę przejętych zobowiązań samodzielnego publicznego zakładu opieki zdrowotnej likwidowanego na zasadach określonych w przepisach o działalności leczniczej

Wydatki na spłatę zobowiązań samodzielnego publicznego zakładu opieki zdrowotnej przelanych do końca 2011 r. na podstawie przepisów o przekazaniu o zakładach opieki zdrowotnej

Wydatki bieżące na pokrycie ujemnego wyniku finansowego samodzielnego publicznego zakładu opieki zdrowotnej

mgr inż. Krzysztof Oulakowski

 WDJT

Wyszczególnienie	Dane uzupełniające o długu i jego spłacie						Dane dotyczące emitowanych obligacji przychodowych		
	14.1	14.2	14.3	w tym:			15.1	w tym:	
Spłaty rat kapitałowych oraz wykup papierów wartościowych, o których mowa w pkt 5.1., wyliczające wyłączenie z tytułu zobowiązań już zaciągniętych	Kwota długu, którego planowana spłata dokonana się z wydatków budżetu	Wydatki zminiszające dług	14.3.1	14.3.2	14.3.3	14.4	Środki z przedsięwzięcia gromadzone na rachunku bankowym	w tym:	
Lp	14.1	14.2	14.3.1	14.3.2	14.3.3	14.4	15.1	15.1.1	15.2
Formuła									
2014	370 000,00	0,00	0,00	0,00	0,00	0,00	0,00	0,00	0,00
2015	580 000,00	0,00	0,00	0,00	0,00	0,00	0,00	0,00	0,00
2016	590 000,00	0,00	0,00	0,00	0,00	0,00	0,00	0,00	0,00
2017 1)	610 000,00	0,00	0,00	0,00	0,00	0,00	0,00	0,00	0,00
2018	690 000,00	0,00	0,00	0,00	0,00	0,00	0,00	0,00	0,00
2019	710 000,00	0,00	0,00	0,00	0,00	0,00	0,00	0,00	0,00
2020	730 000,00	0,00	0,00	0,00	0,00	0,00	0,00	0,00	0,00
2021	750 000,00	0,00	0,00	0,00	0,00	0,00	0,00	0,00	0,00
2022	750 000,00	0,00	0,00	0,00	0,00	0,00	0,00	0,00	0,00
2023	670 000,00	0,00	0,00	0,00	0,00	0,00	0,00	0,00	0,00
2024	440 000,00	0,00	0,00	0,00	0,00	0,00	0,00	0,00	0,00
2025	710 000,00	0,00	0,00	0,00	0,00	0,00	0,00	0,00	0,00

mgr inż. Krzysztof Otulakowski

 WOST

Wykaz przedsięwzięć do WPF

Załącznik Nr 2

do Zarządzenia Nr 70/2014

Wójta Gminy Jedwabno

z dnia 05.08.2014 r.

Kwoty w
Zł

L.p.	Nazwa i cel	Jednostka odpowiedzialna lub koordynująca	Okres realizacji		Łączne nakłady finansowe	Limit 2014	Limit 2015	Limit 2016	Limit 2017	Limit 2018
			od	do						
1	Wydatki na przedsięwzięcia-ogółem (1.1+1.2+1.3)				8 955 227,49	5 487 179,58	2 520 001,00	0,00	0,00	0,00
1.a	- wydatki bieżące				280 978,17	147 709,58	0,00	0,00	0,00	0,00
1.b	- wydatki majątkowe				8 674 249,32	5 339 470,00	2 520 001,00	0,00	0,00	0,00
1.1	Wydatki na programy, projekty lub zadania związane z programami realizowanymi z udziałem środków, o których mowa w art.5 ust.1 pkt 2 i 3 ustawy z dnia 27 sierpnia 2009 r. o finansach publicznych (Dz.U.Nr.157, poz.1240 z późn.zm.) z tego:				7 016 150,12	4 097 179,58	2 520 001,00	0,00	0,00	0,00
1.1.1	- wydatki bieżące				280 978,17	147 709,58	0,00	0,00	0,00	0,00
1.1.1.1	Program Operacyjny Kapitał Ludzki „Aktywizacja Twoja Szansa” - Program Operacyjny Kapitał Ludzki „Aktywizacja Twoja Szansa”	GOPS	2013	2014	280 978,17	147 709,58	0,00	0,00	0,00	0,00
1.1.2	- wydatki majątkowe				6 735 171,95	3 949 470,00	2 520 001,00	0,00	0,00	0,00
1.1.2.1	Budowa sieci wodociągowej i kanalizacji sanitarnej w miejscowościach Wiflowo i Nowy Dwór, Gmina Jedwabno - Budowa sieci wodociągowej i kanalizacji sanitarnej w miejscowościach Wiflowo i Nowy Dwór, Gmina Jedwabno		2014	2014	0,00	0,00	0,00	0,00	0,00	0,00
1.1.2.2	Realizacja prac inwestycyjnych, remontowych oraz zakup urządzeń tworzących i poprawiających infrastrukturę sportową, rekreacyjną, kulturalną, Sołectwa Kot - Realizacja prac inwestycyjnych, remontowych oraz zakup urządzeń tworzących i poprawiających infrastrukturę sportową, rekreacyjną, kulturalną Sołectwa Kot	gmina	2013	2014	230 863,13	219 456,00	0,00	0,00	0,00	0,00

mgr inż. Krzysztof Otulakowski



Limit 2019	Limit 2020	Limit 2021	Limit 2022	Limit 2023	Limit 2024	Limit 2025	Limit zobowiązań
0,00	0,00	0,00	0,00	0,00	0,00	0,00	13 367 174,81
0,00	0,00	0,00	0,00	0,00	0,00	0,00	253 996,93
0,00	0,00	0,00	0,00	0,00	0,00	0,00	13 113 177,88
0,00	0,00	0,00	0,00	0,00	0,00	0,00	14 767 174,81

0,00	0,00	0,00	0,00	0,00	0,00	0,00	253 996,93
0,00	0,00	0,00	0,00	0,00	0,00	0,00	253 996,93

0,00	0,00	0,00	0,00	0,00	0,00	0,00	11 513 177,88
0,00	0,00	0,00	0,00	0,00	0,00	0,00	2 725 359,00

0,00	0,00	0,00	0,00	0,00	0,00	0,00	274 863,88
------	------	------	------	------	------	------	------------

WBJT

mgr inż. Krzysztof Omulakowski

Lp.	Nazwa i cel	Jednostka odpowiedzialna lub koordynująca	Okres realizacji		Łączne nakłady finansowe	Limit 2014	Limit 2015	Limit 2016	Limit 2017	Limit 2018
			od	do						
1.1.2.3	Uporządkowanie gospodarki wodno-ściekowej Gminy Jedwabno – Uporządkowanie gospodarki wodno-ściekowej Gminy Jedwabno w zlewni jeziora Malszewskego w obrębie Malszewo, Remont i modernizacja hydroforu w Jedwabnie, Dostosowanie istniejących kolektorów - Uporządkowanie gospodarki wodno – ściekowej Gminy Jedwabno – Uporządkowanie gospodarki wodno-ściekowej Gminy Jedwabno w zlewni jeziora Malszewskego w obrębie Malszewo, Remont i modernizacja hydroforu w Jedwabnie, Dostosowanie istniejących kolektorów tłocznych kanalizacji sanitarnej tłocznej na trasie Burdag-Jedwabno	JEDWABNO	2014	2015	2 949 585,00	609 584,00	2 340 001,00	0,00	0,00	0,00
1.1.2.4	Uporządkowanie gospodarki wodno-ściekowej Gminy Jedwabno w zlewni jeziora Malszewskego w obrębie Burdag i Waplewo - Uporządkowanie gospodarki wodno-ściekowej Gminy Jedwabno w zlewni jeziora Malszewskego w obrębie Burdag i Waplewo	gmina	2013	2015	3 294 100,00	2 873 100,00	180 000,00	0,00	0,00	0,00
1.1.2.5	Zagospodarowanie parku w Jedwabnie - Zagospodarowanie parku w Jedwabnie	gmina	2013	2014	260 623,82	247 330,00	0,00	0,00	0,00	0,00
1.2	Wydatki na programy, projekty lub zadania związane z umowami partnerstwa publiczno-prywatnego, z tego:				0,00	0,00	0,00	0,00	0,00	0,00
1.2.1	- wydatki bieżące				0,00	0,00	0,00	0,00	0,00	0,00
1.2.2	- wydatki majątkowe				0,00	0,00	0,00	0,00	0,00	0,00
1.3	Wydatki na programy, projekty lub zadania pozostałe (inne niż wymienione w pkt 1.1 i 1.2) z tego				1 939 077,37	1 390 000,00	0,00	0,00	0,00	0,00
1.3.1	- wydatki bieżące				0,00	0,00	0,00	0,00	0,00	0,00
1.3.2	- wydatki majątkowe				1 939 077,37	1 390 000,00	0,00	0,00	0,00	0,00
1.3.2.1	Rozbudowa, przebudowa oraz kompleksowa termomodernizacja budynku Zespołu Szkół w Jedwabnie - Rozbudowa, przebudowa oraz kompleksowa termomodernizacja budynek	gmina	2013	2014	1 939 077,37	1 390 000,00	0,00	0,00	0,00	0,00

WÓJT

marcin Kwiatkowski

Limit 2019	Limit 2020	Limit 2021	Limit 2022	Limit 2023	Limit 2024	Limit 2025	Limit zobowiązań
0,00	0,00	0,00	0,00	0,00	0,00	0,00	2 949 585,00

0,00	0,00	0,00	0,00	0,00	0,00	0,00	5 296 170,00
------	------	------	------	------	------	------	--------------

0,00	0,00	0,00	0,00	0,00	0,00	0,00	267 200,00
0,00	0,00	0,00	0,00	0,00	0,00	0,00	0,00
0,00	0,00	0,00	0,00	0,00	0,00	0,00	0,00
0,00	0,00	0,00	0,00	0,00	0,00	0,00	0,00
0,00	0,00	0,00	0,00	0,00	0,00	0,00	1 600 000,00
0,00	0,00	0,00	0,00	0,00	0,00	0,00	0,00
0,00	0,00	0,00	0,00	0,00	0,00	0,00	1 600 000,00
0,00	0,00	0,00	0,00	0,00	0,00	0,00	1 600 000,00

mgr inż. Krzysztof Oulakowski
 WOUT

L.p.	Nazwa i cel	Jednostka odpowiedzialna lub koordynująca	Okres realizacji		Łączne nakłady finansowe	Limit 2014	Limit 2015	Limit 2016	Limit 2017	Limit 2018
			od	do						



mgr inż. Krzysztof Otulakowski

Limit 2019	Limit 2020	Limit 2021	Limit 2022	Limit 2023	Limit 2024	Limit 2025	Limit zobowiązań
------------	------------	------------	------------	------------	------------	------------	---------------------

WŁUT
mgr inż. Krzysztof Omłakowski

Uzasadnienie

do Zarządzenia w sprawie zmiany Wieloletniej Prognozy Finansowej Gminy Jedwabno na lata 2014 – 2025

Zgodnie z art. 226, 227, 228, 230 ustawy o finansach publicznych przy każdej zmianie uchwały w sprawie zmian w budżecie zmienia się uchwałę w sprawie Wieloletniej Prognozy Finansowej Gminy Jedwabno na lata 2014 – 2025.

Ogółem dochody 17.675.130,74 zł, w tym dochody majątkowe 3.306.556,00 zł, wydatki ogółem 22.817.946,25 zł, w tym wydatki majątkowe 8.484.359,73 zł.

Deficyt wynosi 5.142.815,51 zł, zostanie pokryty przychodami pochodzącymi z: kredytów w wysokości 1.530.000,00 zł, pożyczek 2.045.221,00 zł (w tym wyprzedzające finansowanie 1.375.221,00 zł) i wolnych środków w wysokości 1.567.594,51 zł. Rozchody wynoszą 370.000,00 zł (planowana spłata rat kredytu).

WOJTA
mgr inż. Krzysztof Otulakowski