

ZARZĄDZENIE NR 96/2014
WÓJTA GMINY JEDWABNO
z dnia 24 października 2014 r.

**w sprawie zmiany Wieloletniej Prognozy Finansowej Gminy Jedwabno
na lata 2014 – 2025**

Na podstawie art. 226, art. 227, art. 228, art. 230 ust. 6 i art. 243 ustawy z dnia 27 sierpnia 2009 r. o finansach publicznych (Dz. U. z 2013, poz. 885 z późn. zm.) w związku z art. 121 ust. 8 i art. 122 ust. 2 i 3 ustawy z dnia 27 sierpnia 2009 r. Przepisy wprowadzające ustawę o finansach publicznych (Dz. U. z 2013, poz. 885 z późn. zm.) oraz art. 18 ust. 2 pkt 6 ustawy z dnia 8 marca 1990 r. o samorządzie gminnym (Dz. U. z 2013, poz. 594 z późn. zm.)

Wójt Gminy Jedwabno postanawia, co następuje:

§ 1

Zmienia się Wieloletnią Prognozę Finansową Gminy Jedwabno na lata 2014 – 2025, zgodnie z załącznikiem nr 1.

§ 2

Zmienia się Wykaz przedsięwzięć realizowanych w latach 2014-2025, zgodnie z Załącznikiem nr 2.

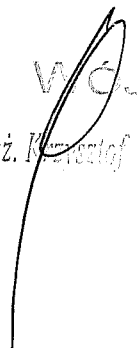
§ 3

Objaśnienia do zmiany Wieloletniej Prognozy Finansowej Gminy Jedwabno na lata 2014 – 2025 zgodnie z Załącznikiem nr 3.

§ 4

Zarządzenie wchodzi w życie z dniem podjęcia.

WÓJT
mgr inż. Krzysztof Czulakowski



Wieloletnia Prognoza Finansowa

1)
Załącznik Nr 1
do Zarządzenia Nr 96/2014
Wójta Gminy Jedwabno
z dnia 24.10.2014 r.

Wyszczególnienie	Dochody ogółem* 1	z tego:						w tym:		w tym:											
		1.1	1.1.1	1.1.2	1.1.3	1.1.3.1	1.1.4	1.1.5	1.2	1.2.1	1.2.2										
												1.1.1.1	1.1.1.2	podatki i opłaty ³⁾	z podatku od nieruchomości	z subwencji ogólnej	z tytułu dotacji i środków przeznaczonych na cele bieżące	Dochody* x majątkowe x	ze sprzedaży majątku	z tytułu dotacji oraz środków przeznaczonych na inwestycje	
Formula	[1.1]+[1.2]																				
2014	18 220 374,29	14 908 797,66	1 374 416,00	37 000,00	4 210 750,18	2 458 000,00	3 878 612,00	3 679 771,38	3 311 576,63	1 187 870,00	1 913 706,63										
2015	18 918 749,00	15 500 000,00	1 400 000,00	38 000,00	4 334 100,00	2 580 000,00	3 950 000,00	3 500 000,00	3 418 749,00	200 000,00	2 918 749,00										
2016	16 000 000,00	15 500 000,00	1 400 000,00	38 000,00	4 334 100,00	2 580 000,00	3 950 000,00	3 500 000,00	500 000,00	150 000,00	0,00										
2017	16 000 000,00	15 500 000,00	1 400 000,00	38 000,00	4 334 100,00	2 580 000,00	3 950 000,00	3 500 000,00	500 000,00	100 000,00	0,00										
2018	16 000 000,00	15 500 000,00	1 400 000,00	38 000,00	4 334 100,00	2 580 000,00	3 950 000,00	3 500 000,00	500 000,00	100 000,00	0,00										
2019	16 000 000,00	15 500 000,00	1 400 000,00	38 000,00	4 334 100,00	2 580 000,00	3 950 000,00	3 500 000,00	500 000,00	100 000,00	0,00										
2020	16 000 000,00	15 500 000,00	1 400 000,00	38 000,00	4 334 100,00	2 580 000,00	3 950 000,00	3 500 000,00	500 000,00	100 000,00	0,00										
2021	16 000 000,00	15 500 000,00	1 400 000,00	38 000,00	4 334 100,00	2 580 000,00	3 950 000,00	3 500 000,00	500 000,00	100 000,00	0,00										
2022	16 000 000,00	15 500 000,00	1 400 000,00	38 000,00	4 334 100,00	2 580 000,00	3 950 000,00	3 500 000,00	500 000,00	100 000,00	0,00										
2023	16 000 000,00	15 500 000,00	1 400 000,00	38 000,00	4 334 100,00	2 580 000,00	3 950 000,00	3 500 000,00	500 000,00	100 000,00	0,00										
2024	16 000 000,00	15 500 000,00	1 400 000,00	38 000,00	4 334 100,00	2 580 000,00	3 950 000,00	3 500 000,00	500 000,00	100 000,00	0,00										
2025	16 000 000,00	15 500 000,00	1 400 000,00	38 000,00	4 334 100,00	2 580 000,00	3 950 000,00	3 500 000,00	500 000,00	100 000,00	0,00										

1) Wzór może być stosowany także w układzie pionowym, w którym poszczególne pozycje są przedstawione w kolumnach, a lata w wierszach.

2) Zgodnie z art. 227 ustawy z dnia 27 sierpnia 2009 r. o finansach publicznych (Dz. U. z 2013 r. poz. 885 z póź. zm.) zwanej dalej „ustawą”, wieloletnia prognoza finansowa obejmuje okres roku budżetowego oraz co najmniej trzech kolejnych lat. W sytuacji dłuższego okresu prognozowania finansowego wzór stosuje się także dla lat wykraczających poza minimalny (4 letni) okres prognozy, wynikający z art. 227 ustawy.

3) W pozycji wykazuje się kwoty wszystkich podatków i opłat pobieranych przez jednostki samorządu terytorialnego, a nie tylko podatków i opłat lokalnych.

mgr inż. Krzysztof Cudłowski
Wójt

Lp	Wydatki ogółem ^x	Wydatki bieżące ^x		w tym:		w tym:		Wydatki majątkowe ^x
		2.1	z tytułu poręczeń i gwarancji ^x	w tym:		w tym:		
				2.1.1	2.1.1.1	2.1.1.1	2.1.1.2	
Formula	[2.1] + [2.2]							
2014	23 363 189,80	14 670 994,48	0,00	0,00	0,00	0,00	0,00	8 692 195,32
2015	16 963 528,00	13 110 000,00	0,00	0,00	0,00	0,00	0,00	3 853 528,00
2016	15 410 000,00	13 075 000,00	0,00	0,00	0,00	0,00	0,00	2 335 000,00
2017	15 390 000,00	13 055 000,00	0,00	0,00	0,00	0,00	0,00	2 335 000,00
2018	15 310 000,00	12 940 000,00	0,00	0,00	0,00	0,00	0,00	2 370 000,00
2019	15 290 000,00	12 940 000,00	0,00	0,00	0,00	0,00	0,00	2 350 000,00
2020	15 270 000,00	13 260 000,00	0,00	0,00	0,00	0,00	0,00	2 010 000,00
2021	15 250 000,00	13 240 000,00	0,00	0,00	0,00	0,00	0,00	2 010 000,00
2022	15 250 000,00	13 390 000,00	0,00	0,00	0,00	0,00	0,00	1 860 000,00
2023	15 330 000,00	13 540 000,00	0,00	0,00	0,00	0,00	0,00	1 790 000,00
2024	15 560 000,00	13 760 000,00	0,00	0,00	0,00	0,00	0,00	1 800 000,00
2025	15 290 000,00	13 630 000,00	0,00	0,00	0,00	0,00	0,00	1 660 000,00

4) W pozycji wykazuje się kwoty dla lat budżetowych 2013-2018.

mgr inż. Krzysztof Cwikowski

WYST

Wyszczególnienie	Wynik budżetu x	Przychody x budżetu	Nadwyżka budżetowa z lat ubiegłych	z tego:				w tym:	Inne przychody niezwiązane z zaciągnięciem długu	w tym:	na pokrycie deficytu x budżetu	Kredyty, emisja papierów x wartościowych	na pokrycie deficytu x budżetu	Wolne środki, o których mowa w art. 217 ust.2 pkt 6 ustawy	na pokrycie deficytu x budżetu	4.2.1	4.3	4.3.1	4.4	w tym:	na pokrycie deficytu x budżetu
				4	4.1	4.1.1	4.2														
Lp	3	4	4.1	4.1.1	4.2	4.2.1	4.3	4.3.1	4.4	4.4.1											
Formuła	[1]-[2]	[4.1]+[4.2]+[4.3] +[4.4]																			
2014	-5 142 815,51	5 512 815,51	0,00	0,00	1 567 594,51	1 197 594,51	3 945 221,00	3 945 221,00	0,00	0,00											
2015	1 955 221,00	0,00	0,00	0,00	0,00	0,00	0,00	0,00	0,00	0,00											
2016	590 000,00	0,00	0,00	0,00	0,00	0,00	0,00	0,00	0,00	0,00											
2017	610 000,00	0,00	0,00	0,00	0,00	0,00	0,00	0,00	0,00	0,00											
2018	690 000,00	0,00	0,00	0,00	0,00	0,00	0,00	0,00	0,00	0,00											
2019	710 000,00	0,00	0,00	0,00	0,00	0,00	0,00	0,00	0,00	0,00											
2020	730 000,00	0,00	0,00	0,00	0,00	0,00	0,00	0,00	0,00	0,00											
2021	750 000,00	0,00	0,00	0,00	0,00	0,00	0,00	0,00	0,00	0,00											
2022	750 000,00	0,00	0,00	0,00	0,00	0,00	0,00	0,00	0,00	0,00											
2023	670 000,00	0,00	0,00	0,00	0,00	0,00	0,00	0,00	0,00	0,00											
2024	440 000,00	0,00	0,00	0,00	0,00	0,00	0,00	0,00	0,00	0,00											
2025	710 000,00	0,00	0,00	0,00	0,00	0,00	0,00	0,00	0,00	0,00											

5) W pozycji wykazuje się w szczególności kwoty przychodów z tytułu prywatyzacji majątku, spłaty pożyczek udzielonych ze środków jednostki.

mgr inż. *[Podpis]*
Cielonowski

Wykazanie	Rozchody x budżetu	Spłaty rat kapitałowych kredytów i pożyczek oraz wykup papierów wartościowych x	z tego:				Inne rozchody niezwiązane ze spłatą długu
			w tym łączna kwota przypadających na dany rok kwot wyłączeń z limitu spłaty zobowiązań, o którym mowa w art. 243 ustawy			kwota przypadających na dany rok kwot wyłączeń określonych w art. 243 ust. 3 ustawy	
			[5.1.1.] + [5.1.1.2] + [5.1.1.3]	5.1.1.1	5.1.1.2		
Lp	5	5.1	5.1.1	5.1.1.1	5.1.1.2	5.1.1.3	5.2
Formuła	[5.1] + [5.2]		[5.1.1.] + [5.1.1.2] + [5.1.1.3]				
2014	370 000,00	370 000,00	0,00	0,00	0,00	0,00	0,00
2015	1 955 221,00	1 955 221,00	1 375 221,00	1 375 221,00	0,00	0,00	0,00
2016	590 000,00	590 000,00	0,00	0,00	0,00	0,00	0,00
2017	610 000,00	610 000,00	0,00	0,00	0,00	0,00	0,00
2018	690 000,00	690 000,00	0,00	0,00	0,00	0,00	0,00
2019	710 000,00	710 000,00	0,00	0,00	0,00	0,00	0,00
2020	730 000,00	730 000,00	0,00	0,00	0,00	0,00	0,00
2021	750 000,00	750 000,00	0,00	0,00	0,00	0,00	0,00
2022	750 000,00	750 000,00	0,00	0,00	0,00	0,00	0,00
2023	670 000,00	670 000,00	0,00	0,00	0,00	0,00	0,00
2024	440 000,00	440 000,00	0,00	0,00	0,00	0,00	0,00
2025	710 000,00	710 000,00	0,00	0,00	0,00	0,00	0,00

6) W pozycji wykazuje się w szczególności wyłączenia wynikające z art. 36 ustawy z dnia 7 grudnia 2012 r. o zmianie niektórych ustaw w związku z realizacją ustawy budżetowej (Dz. U. poz. 1456 oraz z 2013 r. poz. 1199) oraz kwoty wykupu obligacji przychodowych.

Wyszczególnienie	Kwota długu ^x	Kwota zobowiązań wynikających z przejęcia przez jednostkę samorządu terytorialnego zobowiązań po likwidowanych i przekształcanych jednostkach zaliczanych do sektora finansów publicznych	Relacja zrównoważenia wydatków bieżących, o której mowa w art. 242 ustawy	
			Różnica między dochodami bieżącymi a wydatkami bieżącymi	Różnica między dochodami bieżącymi o skorygowanymi o środki ⁷⁾ a wydatkami bieżącymi, pomniejszonymi o wydatki ⁸⁾
Lp	6	7	8.1	8.2
Formuła			[1.1] - [2.1]	[1.1] + [4.1] + [4.2] - ([2.1] - [2.1.2])
2014	8 605 221,00	0,00	237 803,18	1 805 397,69
2015	6 650 000,00	0,00	2 390 000,00	2 390 000,00
2016	6 060 000,00	0,00	2 425 000,00	2 425 000,00
2017	5 450 000,00	0,00	2 445 000,00	2 445 000,00
2018	4 760 000,00	0,00	2 560 000,00	2 560 000,00
2019	4 050 000,00	0,00	2 560 000,00	2 560 000,00
2020	3 320 000,00	0,00	2 240 000,00	2 240 000,00
2021	2 570 000,00	0,00	2 260 000,00	2 260 000,00
2022	1 820 000,00	0,00	2 110 000,00	2 110 000,00
2023	1 150 000,00	0,00	1 960 000,00	1 960 000,00
2024	710 000,00	0,00	1 740 000,00	1 740 000,00
2025	0,00	0,00	1 870 000,00	1 870 000,00

7) Skorygowanie o środki określone w przepisach dotyczących w szczególności powiększenia o nadwyżkę budżetową z lat ubiegłych, zgodnie z art. 242 ustawy.

8) Pomniejszenie wydatków bieżących, zgodnie z art. 36 ust. 1 pkt 1 ustawy z dnia 7 grudnia 2012 r. o zmianie niektórych ustaw w związku z realizacją ustawy budżetowej, dotyczy lat 2013-2015.

WZAT

mgr inż. Krzysztof Cielonowski

Wskaźnik spłaty zobowiązań									
Wskaźnik planowanej łącznej kwoty spłaty zobowiązań, o której mowa w art. 243 ust. 1 ustawy do dochodów, bez uwzględnienia zobowiązań związków samorządów terytorialnych oraz jednostek samorządu województwa, po uwzględnieniu wyłączeń przypadających na dany rok.	Wskaźnik planowanej łącznej kwoty spłaty zobowiązań, o której mowa w art. 243 ust. 1 ustawy do dochodów, bez uwzględnienia zobowiązań związków samorządów terytorialnych oraz jednostek samorządu województwa, po uwzględnieniu wyłączeń przypadających na dany rok.	Kwota zobowiązań wynikająca z ustawy w danym roku budżetowym, zgodnie z art. 244 ustawy	Wskaźnik planowanej łącznej kwoty spłaty zobowiązań, o której mowa w art. 243 ust. 1 ustawy do dochodów, bez uwzględnienia zobowiązań związków samorządów terytorialnych oraz jednostek samorządu województwa, po uwzględnieniu wyłączeń przypadających na dany rok.	Wskaźnik dochodów budżetowych o pominięciu oraz wydatki budżeta, do których odnosi się wykaźnik *	Dopuszczalny wskaźnik spłaty zobowiązań określony w art. 243 ustawy, po uwzględnieniu wyłączeń o plan 3 kwartału roku poprzedzającego pierwszy rok programu (wskaźnik ustalony w oparciu o średnią arytmetyczną z 3 x poprzedzających lat)	Dopuszczalny wskaźnik spłaty zobowiązań określony w art. 243 ustawy, po uwzględnieniu wyłączeń o plan 3 kwartału roku poprzedzającego pierwszy rok programu (wskaźnik ustalony w oparciu o średnią arytmetyczną z 3 x poprzedzających lat)	Informacja o spełnieniu wskaźnika spłaty zobowiązań określonego w art. 243 ustawy, po uwzględnieniu zobowiązań związków samorządów terytorialnych oraz po uwzględnieniu wyłączeń o plan 3 kwartału roku poprzedzającego rok budżetowy	Informacja o spełnieniu wskaźnika spłaty zobowiązań określonego w art. 243 ustawy, po uwzględnieniu zobowiązań związków samorządów terytorialnych oraz po uwzględnieniu wyłączeń o plan 3 kwartału roku poprzedzającego rok budżetowy	
9.1	9.2	9.3	9.4	9.5	9.6	9.6.1	9.7	9.7.1	
Formula	$\frac{(Z_{1.1}) + (Z_{1.2}) + (Z_{1.3}) + (Z_{1.4}) + (Z_{1.5})}{(Z_{1.1})}$	$\frac{(Z_{1.1}) + (Z_{1.2}) + (Z_{1.3}) + (Z_{1.4}) + (Z_{1.5})}{(Z_{1.1})}$	$\frac{(Z_{1.1}) + (Z_{1.2}) + (Z_{1.3}) + (Z_{1.4}) + (Z_{1.5})}{(Z_{1.1})}$	$\frac{(D_{1.1}) + (D_{1.2}) + (D_{1.3}) + (D_{1.4}) + (D_{1.5})}{(Z_{1.1})}$	$\frac{(S_{1.1}) + (S_{1.2}) + (S_{1.3}) + (S_{1.4}) + (S_{1.5})}{(Z_{1.1})}$	$\frac{(S_{1.1}) + (S_{1.2}) + (S_{1.3}) + (S_{1.4}) + (S_{1.5})}{(Z_{1.1})}$	[9.6] – [9.4]	[9.6.1] – [9.4]	
2014	3,43%	3,38%	0,00	7,88%	8,00%	9,01%	TAK	TAK	
2015	11,71%	4,41%	0,00	13,69%	8,08%	9,09%	TAK	TAK	
2016	5,28%	5,28%	0,00	16,09%	9,24%	10,25%	TAK	TAK	
2017	5,38%	5,38%	0,00	15,91%	12,55%	12,55%	TAK	TAK	
2018	5,84%	5,84%	0,00	16,63%	15,23%	15,23%	TAK	TAK	
2019	5,94%	5,94%	0,00	16,63%	16,21%	16,21%	TAK	TAK	
2020	6,03%	6,03%	0,00	14,63%	16,39%	16,39%	TAK	TAK	
2021	6,06%	6,06%	0,00	14,75%	15,96%	15,96%	TAK	TAK	
2022	5,81%	5,81%	0,00	13,81%	15,34%	15,34%	TAK	TAK	
2023	5,13%	5,13%	0,00	12,75%	14,40%	14,40%	TAK	TAK	
2024	3,31%	3,31%	0,00	11,38%	13,77%	13,77%	TAK	TAK	
2025	4,88%	4,88%	0,00	12,19%	12,65%	12,65%	TAK	TAK	

9) W pozycji wykazuje się w szczególności wyłączenia wynikające z art. 36 ustawy z dnia 7 grudnia 2012 r. o zmianie niektórych ustaw w związku z realizacją ustawy budżetowej oraz wyłączenia związane z emisją obligacji przychodowych. Identyfikacyjne wyłączenia dotyczą pozycji 9.6.1.

mgr inż. Krzysztof Cwikowski

WŁOST

Wyszczególnienie	Przeznaczenie prognozowanej nadwyżki budżetowej ¹⁰⁾	w tym na: Spłaty kredytów, pożyczek i wykup papierów wartościowych	Informacje uzupełniające o wybranych rodzajach wydatków budżetowych						Wydatki majątkowe w formie dotacji	
			11.1	11.2	11.3 [11.3.1] + [11.3.2]	z tego:		11.4		11.5
						Wydatki bieżące na wynagrodzenia i składki od nich naliczane	Wydatki związane z funkcjonowaniem organów jednostki samorządu terytorialnego ¹¹⁾			
Lp	10	10.1	11.1	11.2	11.3	11.3.1	11.3.2	11.4	11.5	11.6
Formuła										
2014	0,00	0,00	5 498 090,88	1 638 179,32	5 461 468,14	147 709,58	5 313 758,56	4 704 174,56	3 929 987,69	29 033,07
2015	1 955 221,00	1 955 221,00	5 500 000,00	1 670 000,00	2 520 001,00	0,00	2 520 001,00	2 520 001,00	1 333 527,00	0,00
2016	590 000,00	590 000,00	5 500 000,00	1 670 000,00	0,00	0,00	0,00	0,00	0,00	0,00
2017	610 000,00	590 000,00	5 500 000,00	1 670 000,00	0,00	0,00	0,00	0,00	0,00	0,00
2018	680 000,00	670 000,00	5 500 000,00	1 670 000,00	0,00	0,00	0,00	0,00	0,00	0,00
2019	710 000,00	670 000,00	5 500 000,00	1 670 000,00	0,00	0,00	0,00	0,00	0,00	0,00
2020	730 000,00	670 000,00	5 500 000,00	1 670 000,00	0,00	0,00	0,00	0,00	0,00	0,00
2021	750 000,00	670 000,00	5 500 000,00	1 670 000,00	0,00	0,00	0,00	0,00	0,00	0,00
2022	750 000,00	670 000,00	5 500 000,00	1 670 000,00	0,00	0,00	0,00	0,00	0,00	0,00
2023	670 000,00	670 000,00	5 500 000,00	1 670 000,00	0,00	0,00	0,00	0,00	0,00	0,00
2024	440 000,00	440 000,00	5 500 000,00	1 670 000,00	0,00	0,00	0,00	0,00	0,00	0,00
2025	710 000,00	710 000,00	5 500 000,00	1 670 000,00	0,00	0,00	0,00	0,00	0,00	0,00

10) Przeznaczenie nadwyżki budżetowej, inne niż spłaty kredytów, pożyczek i wykup papierów wartościowych, wymaga określenia w objaśnieniach do wieloletniej prognozy finansowej.
11) W pozycji wykazuje się kwoty wydatków w ramach zadań własnych klasyfikowanych w dziale 750- Administracja publiczna w rozdziałach właściwych dla organów i urzędów jednostki samorządu terytorialnego (rozdziały od 75017 do 75023).

12) W pozycji wykazuje się wartość inwestycji rozpoczętych co najmniej w poprzednim roku budżetowym, którego dotyczy kolumna.

13) W pozycji wykazuje się wartość nowych inwestycji, które planuje się rozpocząć w roku, którego dotyczy kolumna.

WŁAŚCIWY
mgr inż. Krzysztof Cwikłowski

Wyszczególnienie	Finansowanie programów, projektów lub zadań realizowanych z udziałem środków, o których mowa w art. 5 ust. 1 pkt 2 i 3 ustawy												
	Lp	12.1	12.1.1	w tym:		12.2	12.2.1	w tym:		12.3	w tym:		
				środków określonych w art. 5 ust. 1 pkt 2 ustawy	środków określonych w art. 5 ust. 1 pkt 3 ustawy			środków określonych w art. 5 ust. 1 pkt 2 ustawy	środków określonych w art. 5 ust. 1 pkt 3 ustawy		finansowane środkami określonymi w art. 5 ust. 1 pkt 2 ustawy	Wydatki bieżące na realizację programu, projektu lub zadania wynikające wyłącznie z zawartych umów z podmiotem dysponującym środkami, o których mowa w art. 5 ust. 1 pkt 2 ustawy	
Formula													
2014	121 370,90	114 658,20	114 658,20	0,00	1 868 031,00	1 868 031,00	1 458 741,00	0,00	157 604,58	130 111,88	155 109,58	0,00	
2015	0,00	0,00	0,00	0,00	2 918 749,00	2 918 749,00	0,00	0,00	0,00	0,00	0,00	0,00	
2016	0,00	0,00	0,00	0,00	0,00	0,00	0,00	0,00	0,00	0,00	0,00	0,00	
2017	0,00	0,00	0,00	0,00	0,00	0,00	0,00	0,00	0,00	0,00	0,00	0,00	
2018	0,00	0,00	0,00	0,00	0,00	0,00	0,00	0,00	0,00	0,00	0,00	0,00	
2019	0,00	0,00	0,00	0,00	0,00	0,00	0,00	0,00	0,00	0,00	0,00	0,00	
2020	0,00	0,00	0,00	0,00	0,00	0,00	0,00	0,00	0,00	0,00	0,00	0,00	
2021	0,00	0,00	0,00	0,00	0,00	0,00	0,00	0,00	0,00	0,00	0,00	0,00	
2022	0,00	0,00	0,00	0,00	0,00	0,00	0,00	0,00	0,00	0,00	0,00	0,00	
2023	0,00	0,00	0,00	0,00	0,00	0,00	0,00	0,00	0,00	0,00	0,00	0,00	
2024	0,00	0,00	0,00	0,00	0,00	0,00	0,00	0,00	0,00	0,00	0,00	0,00	
2025	0,00	0,00	0,00	0,00	0,00	0,00	0,00	0,00	0,00	0,00	0,00	0,00	

14) W pozycji 12.1.1, 12.2.1, 12.3.2, 12.4.2, 12.5.1, 12.6.1, 12.7.1 oraz poz. 12.8.1, wykazuje się wyłącznie kwoty wynikające z umów na realizację programu, projektu lub zadania zawartych na dzień uchwalenia prognozy, a nieplanowanych do zawarcia w okresie prognozy.

WYST
mgr inż. Włodzisław Orlakowski

Wyszczególnienie	2014	12.4	12.4.1		12.4.2	12.5	12.5.1	12.6	12.7		12.7.1
			w tym:	Wydatki majątkowe na realizację programu, projektu lub zadania					w tym:	Przychody z tytułu kredytów, pożyczek, emisji papierów wartościowych powołujące w związku z umową na realizację programu, projektu lub zadania tego rodzaju środki, o pkt 2 ustawy art. 5 ust. 1 pkt 2 ustawy bez względu na stopień finansowania tymi środkami	
		Wydatki majątkowe na programy, projekty lub zadania finansowane z udziałem środków, o których mowa w art. 5 ust. 1 pkt 2 i 3 ustawy	finansowane środkami określonymi w art. 5 ust. 1 pkt 2 ustawy	Wydatki majątkowe na realizację programu, projektu lub zadania wynikające wyłącznie z zawartych umów z podmiotem dysponującym środkami, o których mowa w art. 5 ust. 1 pkt 2 ustawy	Wydatki na wkład krajowy w związku z umową na realizację programu, projektu lub zadania finansowanego w co najmniej 60% środkami, o których mowa w art. 5 ust. 1 pkt 2 ustawy	Wydatki na wkład krajowy w związku z umową na realizację programu, projektu lub zadania finansowanego w co najmniej 60% środkami, o których mowa w art. 5 ust. 1 pkt 2 ustawy	Wydatki na wkład krajowy w związku z umową na realizację programu, projektu lub zadania finansowanego w co najmniej 60% środkami, o których mowa w art. 5 ust. 1 pkt 2 ustawy	Wydatki na wkład krajowy w związku z umową na realizację programu, projektu lub zadania finansowanego w co najmniej 60% środkami, o których mowa w art. 5 ust. 1 pkt 2 ustawy	Wydatki na wkład krajowy w związku z umową na realizację programu, projektu lub zadania finansowanego w co najmniej 60% środkami, o których mowa w art. 5 ust. 1 pkt 2 ustawy	Wydatki na wkład krajowy w związku z umową na realizację programu, projektu lub zadania finansowanego w co najmniej 60% środkami, o których mowa w art. 5 ust. 1 pkt 2 ustawy	Wydatki na wkład krajowy w związku z umową na realizację programu, projektu lub zadania finansowanego w co najmniej 60% środkami, o których mowa w art. 5 ust. 1 pkt 2 ustawy
Lp											
Formula											
2014	5 945 105,58	3 365 331,16	5 945 105,58		2 607 267,12	2 607 267,12	2 607 267,12	2 607 267,12	0,00	0,00	0,00
2015	2 450 001,00	1 566 025,00	180 000,00		0,00	0,00	0,00	0,00	0,00	0,00	0,00
2016	0,00	0,00	0,00		0,00	0,00	0,00	0,00	0,00	0,00	0,00
2017	0,00	0,00	0,00		0,00	0,00	0,00	0,00	0,00	0,00	0,00
2018	0,00	0,00	0,00		0,00	0,00	0,00	0,00	0,00	0,00	0,00
2019	0,00	0,00	0,00		0,00	0,00	0,00	0,00	0,00	0,00	0,00
2020	0,00	0,00	0,00		0,00	0,00	0,00	0,00	0,00	0,00	0,00
2021	0,00	0,00	0,00		0,00	0,00	0,00	0,00	0,00	0,00	0,00
2022	0,00	0,00	0,00		0,00	0,00	0,00	0,00	0,00	0,00	0,00
2023	0,00	0,00	0,00		0,00	0,00	0,00	0,00	0,00	0,00	0,00
2024	0,00	0,00	0,00		0,00	0,00	0,00	0,00	0,00	0,00	0,00
2025	0,00	0,00	0,00		0,00	0,00	0,00	0,00	0,00	0,00	0,00

15) Przez program, projekt lub zadanie finansowane w co najmniej 60% środkami, o których mowa w art. 5 ust. 1 pkt 2 ustawy, należy rozumieć także taki program, projekt lub zadanie przynoszące dochód, dla których poziom finansowania ze środków, o których mowa w art. 5 ust. 1 pkt 2 ustawy, ustala się po odliczeniu zdyskontowanego dochodu obliczanego zgodnie z przepisami Unii Europejskiej dotyczącymi takiego programu, projektu lub zadania.

Wzrost
mgr inż. Krzysztof Cielicki

Lp	12.8	12.8.1	13.1	13.2	13.3	13.4	13.5	13.6	13.7	Kwoty dotyczące przejęcia i spłaty zobowiązań po samodzielnym świadczeniu opieki zdrowotnej oraz pokrycia ujemnego wyniku	
										w tym:	
Formuła											
2014	1 375 221,00	1 375 221,00	0,00	0,00	0,00	0,00	0,00	0,00	0,00	0,00	0,00
2015	0,00	0,00	0,00	0,00	0,00	0,00	0,00	0,00	0,00	0,00	0,00
2016	0,00	0,00	0,00	0,00	0,00	0,00	0,00	0,00	0,00	0,00	0,00
2017	0,00	0,00	0,00	0,00	0,00	0,00	0,00	0,00	0,00	0,00	0,00
2018	0,00	0,00	0,00	0,00	0,00	0,00	0,00	0,00	0,00	0,00	0,00
2019	0,00	0,00	0,00	0,00	0,00	0,00	0,00	0,00	0,00	0,00	0,00
2020	0,00	0,00	0,00	0,00	0,00	0,00	0,00	0,00	0,00	0,00	0,00
2021	0,00	0,00	0,00	0,00	0,00	0,00	0,00	0,00	0,00	0,00	0,00
2022	0,00	0,00	0,00	0,00	0,00	0,00	0,00	0,00	0,00	0,00	0,00
2023	0,00	0,00	0,00	0,00	0,00	0,00	0,00	0,00	0,00	0,00	0,00
2024	0,00	0,00	0,00	0,00	0,00	0,00	0,00	0,00	0,00	0,00	0,00
2025	0,00	0,00	0,00	0,00	0,00	0,00	0,00	0,00	0,00	0,00	0,00

Przychody z tytułu kredytów, pożyczek, emisji papierów wartościowych powiększone w związku z zawartą po dniu 1 stycznia 2013 r. umową na realizację programu, projektu lub zadania lub przedsięwzięcia, o którym mowa w art. 5 ust. 1 pkt 2 ustawy

w związku z już zawartą umową, na realizację programu, projektu lub zadania

Kwota zobowiązań wynikających z przejęcia przez jednostkę samorządu terytorialnego zobowiązań po likwidowanych i przekształconych samodzielnymi zakładach opieki zdrowotnej

Dochody budżetowe z tytułu dotacji celowej z budżetu państwa, o której mowa w art. 156 ustawy z dnia 15 kwietnia 2011 r. o działalności leczniczej (Dz.U. Nr 112, poz. 654, z późn. zm.)

Wysokość zobowiązań podlegających umorzeniu, o którym mowa w art. 190 ustawy o działalności leczniczej

Wydatki na spłatę przejętych zobowiązań samodzielnego publicznego zakładu opieki zdrowotnej na zasadach określonych w przepisach o działalności leczniczej

Wydatki na spłatę przejętych zobowiązań samodzielnego publicznego zakładu opieki zdrowotnej na zasadach określonych w przepisach o działalności leczniczej

Wydatki na spłatę zobowiązań samodzielnego publicznego zakładu opieki zdrowotnej 2011 r. na podstawie przepisów o zakładach opieki zdrowotnej

Wydatki bieżące na pokrycie ujemnego wyniku finansowego samodzielnego publicznego zakładu opieki zdrowotnej

Mgr inż. Krzysztof Cwikowski

Wyszczególnienie	Dane uzupełniające o długi i jego spłacie						
	Splaty rat kapitałowych oraz wykup papierów wartościowych, o których mowa w pkt 5.1., wynikające wyłącznie z tytułu zobowiązań już zaciągniętych	Kwota długu, którego planowana spłata dokona się z wydatków budżetu x	Wydatki zmniejszające dług x	w tym:			Wynik operacji niekasowych wpływających na kwotę długu (m.in. umorzenia, różnice kursowe) x
Lp	14.1	14.2	14.3	14.3.1	14.3.2	14.3.3	14.4
Formuła				spłata zobowiązań wymagalnych z lat poprzednich, innych niż w poz. 14.3.3 x	związane z umowami zaliczonymi do tytułów dłużnych wliczanych do państwowego długu publicznego	wypłaty z tytułu wymagalnych poręczeń i gwarancji x	
2014	370 000,00	0,00	0,00	0,00	0,00	0,00	0,00
2015	580 000,00	0,00	0,00	0,00	0,00	0,00	0,00
2016	590 000,00	0,00	0,00	0,00	0,00	0,00	0,00
2017	610 000,00	0,00	0,00	0,00	0,00	0,00	0,00
2018	690 000,00	0,00	0,00	0,00	0,00	0,00	0,00
2019	710 000,00	0,00	0,00	0,00	0,00	0,00	0,00
2020	730 000,00	0,00	0,00	0,00	0,00	0,00	0,00
2021	750 000,00	0,00	0,00	0,00	0,00	0,00	0,00
2022	750 000,00	0,00	0,00	0,00	0,00	0,00	0,00
2023	670 000,00	0,00	0,00	0,00	0,00	0,00	0,00
2024	440 000,00	0,00	0,00	0,00	0,00	0,00	0,00
2025	710 000,00	0,00	0,00	0,00	0,00	0,00	0,00

* Informacja o spełnieniu wskaźnika splaty zobowiązań określonego w art. 243 ustawy po uwzględnieniu zobowiązań związanych z tytułu wydatków, o której mowa w § 4 ust. 1 rozporządzenia Ministra Finansów z dnia 10 stycznia 2013 r. Automatycznie wyliczenia danych na podstawie wartości historycznych i prognozowanych przez jednostkę samorządu terytorialnego dotyczą, w szczególności także poz. 9.6.-9.6.1 i pozycji z sekcji nr 16.

** Należy wskazać jedną z następujących podstaw prawnych: art. 240a ust. 4 / art. 240a ust. 8 / art. 240b ustawy określającej procedurę jaką objęta jest jednostka samorządu terytorialnego.
 x - pozycje oznaczone symbolem „x” sporządza się na okres, na który zaciągnięto oraz planuje się zaciągnąć zobowiązania dłużne (prognoza kwoty długu). Okres ten nie podlega wydłużeniu w sytuacji planowania wydatków z tytułu niewymagalnych poręczeń i gwarancji. W przypadku planowania wydatków z tytułu niewymagalnych poręczeń i gwarancji w okresie dłuższym niż okres, na który zaciągnięto oraz planuje się zaciągnąć zobowiązania dłużne, informację o wydatkach z tytułu niewymagalnych poręczeń i gwarancji, wykraczających poza wspomniany okres, należy zamieścić w objaśnieniach do wieloletniej prognozy finansowej. W przypadku, gdy kwoty wydatków wynikające z limitów wydatków na przedsięwzięcia wykraczają poza okres prognozy kwoty długu to pozycje oznaczone symbolem „x” sporządza się do ostatniego roku, na który ustalono limit wydatków na realizację przedsięwzięć wieloletnich.

16) Pozycje sekcji 15 są wykazywane wyłączenie przez jednostki samorządu terytorialnego emitujące obligacje przychodowe.

17) Pozycje sekcji 16 wykazują wyłącznie jednostki objęte procedurą wynikającą z art. 240a lub art. 240b ustawy

WIGAT
 MGR INE Krzysztof Szyłkowski

Wykaz przedsięwzięć do WPF

Załącznik Nr 2
do Zarządzenia Nr 96/2014
Wójta Gminy Jedwabno
z dnia 24.10.2014 r.

Kwoty w
Zł

L.p.	Nazwa i cel	Jednostka odpowiedzialna lub koordynująca	Okres realizacji		Łączne nakłady finansowe	Limit 2014	Limit 2015	Limit 2016	Limit 2017	Limit 2018
			od	do						
1	Wydatki na przedsięwzięcia-ogółem (1.1+1.2+1.3)				8 929 516,05	5 461 468,14	2 520 001,00	0,00	0,00	0,00
1.a	- wydatki bieżące				280 978,17	147 709,58	0,00	0,00	0,00	0,00
1.b	- wydatki majątkowe				8 648 537,88	5 313 758,56	2 520 001,00	0,00	0,00	0,00
1.1	Wydatki na programy, projekty lub zadania związane z programami realizowanymi z udziałem środków, o których mowa w art.5 ust.1 pkt 2 i 3 ustawy z dnia 27 sierpnia 2009 r. o finansach publicznych (Dz.U.Nr 157, poz.1240)z późn.zm.); z tego:				7 007 498,59	4 088 528,05	2 520 001,00	0,00	0,00	0,00
1.1.1	- wydatki bieżące				280 978,17	147 709,58	0,00	0,00	0,00	0,00
1.1.1.1	Program Operacyjny Kapitał Ludzki „Aktywizacja Twoja Szansa” - Program Operacyjny Kapitał Ludzki „Aktywizacja Twoja Szansa”				280 978,17	147 709,58	0,00	0,00	0,00	0,00
1.1.2	- wydatki majątkowe				6 726 520,42	3 940 818,47	2 520 001,00	0,00	0,00	0,00
1.1.2.1	Budowa sieci wodociągowej i kanalizacji sanitarnej w miejscowościach Witowo i Nowy Dwór, Gmina Jedwabno - Budowa sieci wodociągowej i kanalizacji sanitarnej w miejscowościach Witowo i Nowy Dwór, Gmina Jedwabno				0,00	0,00	0,00	0,00	0,00	0,00
1.1.2.2	Realizacja prac inwestycyjnych, remontowych oraz zakup urządzeń tworzących i poprawiających infrastrukturę sportową, rekreacyjną, kulturalną Solectwa Kot - Realizacja prac inwestycyjnych, remontowych oraz zakup urządzeń tworzących i poprawiających infrastrukturę sportową, rekreacyjną, kulturalną Solectwa Kot				222 065,60	210 658,47	0,00	0,00	0,00	0,00

WGOT
mgr inż. Krzysztof Cielakowski


Limit 2019	Limit 2020	Limit 2021	Limit 2022	Limit 2023	Limit 2024	Limit 2025	Limit zobowiązań
0,00	0,00	0,00	0,00	0,00	0,00	0,00	13 367 174,81
0,00	0,00	0,00	0,00	0,00	0,00	0,00	253 996,93
0,00	0,00	0,00	0,00	0,00	0,00	0,00	13 113 177,88
0,00	0,00	0,00	0,00	0,00	0,00	0,00	11 767 174,81

0,00	0,00	0,00	0,00	0,00	0,00	0,00	253 996,93
0,00	0,00	0,00	0,00	0,00	0,00	0,00	253 996,93

0,00	0,00	0,00	0,00	0,00	0,00	0,00	11 513 177,88
0,00	0,00	0,00	0,00	0,00	0,00	0,00	2 725 359,00

0,00	0,00	0,00	0,00	0,00	0,00	0,00	274 863,88
------	------	------	------	------	------	------	------------

WÓJT
mgr inż. Krzysztof Jakowski



L.p.	Nazwa i cel	Jednostka odpowiedzialna lub koordynująca	Okres realizacji		Łączne nakłady finansowe	Limit 2014	Limit 2015	Limit 2016	Limit 2017	Limit 2018
			od	do						
1.1.2.3	Uporządkowanie gospodarki wodno-ściekowej Gminy Jedwabno – Uporządkowanie gospodarki wodno-ściekowej Gminy Jedwabno w zlewni Jeziora Maiszewskiego w obrębie Maiszewo, Remont i modernizacja hydroforów w Jedwabnie, Dostosowanie istniejących kolektorów - Uporządkowanie gospodarki wodno-ściekowej Gminy Jedwabno – Uporządkowanie gospodarki wodno-ściekowej Gminy Jedwabno w zlewni jeziora Maiszewskiego w obrębie Maiszewo, Remont i modernizacja hydroforów w Jedwabnie, Dostosowanie istniejących kolektorów tłocznych kanalizacji sanitarnej tłocznej na trasie Burdąg-Jedwabno	JEDWABNO	2014	2015	2 949 585,00	609 584,00	2 340 001,00	0,00	0,00	0,00
1.1.2.4	Uporządkowanie gospodarki wodno-ściekowej Gminy Jedwabno w zlewni Jeziora Maiszewskiego w obrębie Burdąg i Waplewo - Uporządkowanie gospodarki wodno-ściekowej Gminy Jedwabno w zlewni jeziora Maiszewskiego w obrębie Burdąg i Waplewo	gmina	2013	2015	3 294 246,00	2 873 246,00	180 000,00	0,00	0,00	0,00
1.1.2.5	Zagospodarowanie parku w Jedwabnie - Zagospodarowanie parku w Jedwabnie	gmina	2013	2014	260 623,82	247 330,00	0,00	0,00	0,00	0,00
1.2	Wydatki na programy, projekty lub zadania związane z umowami partnerstwa publiczno-prywatnego, z tego:				0,00	0,00	0,00	0,00	0,00	0,00
1.2.1	- wydatki bieżące				0,00	0,00	0,00	0,00	0,00	0,00
1.2.2	- wydatki majątkowe				0,00	0,00	0,00	0,00	0,00	0,00
1.3	Wydatki na programy, projekty lub zadania pozostałe (inne niż wymienione w pkt. 1.1-1.2), z tego				1 922 017,46	1 372 940,09	0,00	0,00	0,00	0,00
1.3.1	- wydatki bieżące				0,00	0,00	0,00	0,00	0,00	0,00
1.3.2	- wydatki majątkowe				1 922 017,46	1 372 940,09	0,00	0,00	0,00	0,00
1.3.2.1	Rozbudowa, przebudowa oraz kompleksowa termomodernizacja budynku Zespołu Szkół w Jedwabnie - Rozbudowa, przebudowa oraz kompleksowa termomodernizacja budynek	gmina	2013	2014	1 922 017,46	1 372 940,09	0,00	0,00	0,00	0,00

Mgr inż. Krzysztof Orlowski

Limit 2019	Limit 2020	Limit 2021	Limit 2022	Limit 2023	Limit 2024	Limit 2025	Limit zobowiązań
0,00	0,00	0,00	0,00	0,00	0,00	0,00	2 949 585,00

0,00	0,00	0,00	0,00	0,00	0,00	0,00	5 296 170,00
------	------	------	------	------	------	------	--------------


0,00	0,00	0,00	0,00	0,00	0,00	0,00	267 200,00
0,00	0,00	0,00	0,00	0,00	0,00	0,00	0,00
0,00	0,00	0,00	0,00	0,00	0,00	0,00	0,00
0,00	0,00	0,00	0,00	0,00	0,00	0,00	1 600 000,00
0,00	0,00	0,00	0,00	0,00	0,00	0,00	0,00
0,00	0,00	0,00	0,00	0,00	0,00	0,00	1 600 000,00
0,00	0,00	0,00	0,00	0,00	0,00	0,00	1 600 000,00

WŁÓDZ
mgr inż. Krzysztof Cielicki

L.p.	Nazwa i cel	Jednostka odpowiedzialna lub koordynująca	Okres realizacji		Łączne nakłady finansowe	Limit 2014	Limit 2015	Limit 2016	Limit 2017	Limit 2018
			od	do						

Wójt
mgr inż. Krzysztof Kowalski

Limit 2019	Limit 2020	Limit 2021	Limit 2022	Limit 2023	Limit 2024	Limit 2025	Limit zobowiązań
------------	------------	------------	------------	------------	------------	------------	------------------


mgr inż. Andrzej Jakowski

Uzasadnienie

do Zarządzenia w sprawie zmiany Wieloletniej Prognozy Finansowej Gminy Jedwabno na lata 2014 – 2025

Zgodnie z art. 226, 227, 228, 230 ustawy o finansach publicznych przy każdej zmianie uchwały w sprawie zmian w budżecie zmienia się uchwałę w sprawie Wieloletniej Prognozy Finansowej Gminy Jedwabno na lata 2014 – 2025.

Ogółem dochody 18.220.374,29 zł, w tym dochody majątkowe 3.311.576,63 zł, wydatki ogółem 23.363.189,80 zł, w tym wydatki majątkowe 8.692.195,32 zł.

Deficyt wynosi 5.142.815,51 zł, zostanie pokryty przychodami pochodzącymi z: kredytów w wysokości 1.530.000,00 zł, pożyczek 2.045.221,00 zł (w tym wyprzedzające finansowanie 1.375.221,00 zł) i wolnych środków w wysokości 1.567.594,51 zł. Rozchody wynoszą 370.000,00 zł (planowana spłata rat kredytu).

WÓJTA
mgr inż. Krzysztof Szulakowski

